

Haushaltssatzung und Haushaltsplan
der
Ortsgemeinde Queidersbach
für das
Haushaltsjahr 2024

Inhaltsverzeichnis

Registerkarte 1	Haushaltssatzung
Registerkarte 2	Vorbericht
Registerkarte 3	Ergebnis- und Finanzhaushalt
Registerkarte 4	Übersicht über die Teilhaushalte
Registerkarte 5	Teilergebnis- und Teilfinanzhaushalte
Registerkarte 6	Produkthaushaltsbuch
Registerkarte 7	Investitionsübersicht
Registerkarte 8	Stellenplan
Registerkarte 9	Übersichten <ul style="list-style-type: none">- Ermittlung Höchstbetrag Liquiditätskredite- Finanzierung Gesamtbetrag Investitionskredite- Übersicht über die Bewirtschaftungsregeln- Beurteilung der dauernden Leistungsfähigkeit- Verpflichtungsermächtigungen- voraussichtlicher Stand der Verbindlichkeiten- Entwicklung der Jahresergebnisse- Entwicklung der Finanzmittelüberschüsse / -fehlbeträge- Entwicklung des Eigenkapital- Bilanz 2018- Schuldenübersicht 2023

Haushaltssatzung

der Ortsgemeinde Queidersbach für das Haushaltsjahr 2024

Der Gemeinderat hat am 26.03.2024 aufgrund der §§ 95 ff. der Gemeindeordnung für Rheinland-Pfalz vom 31.01.1994 (GVBl. S. 153), in der jeweils geltenden Fassung, folgende Haushaltssatzung beschlossen, die nach Genehmigung durch die Kreisverwaltung Kaiserslautern als Aufsichtsbehörde vom 02.05.2024 hiermit bekannt gemacht wird:

§ 1 Ergebnis- und Finanzhaushalt

Festgesetzt werden

1. im Ergebnishaushalt

der Gesamtbetrag der Erträge auf	4.207.570,00 €
der Gesamtbetrag der Aufwendungen auf	<u>4.580.180,00 €</u>
der Jahresfehlbetrag auf	-372.610,00 €

2. im Finanzhaushalt

der Saldo der ordentlichen Ein- und Auszahlungen auf	-315.360,00 €
die Einzahlungen aus Investitionstätigkeiten auf	520.180,00 €
die Auszahlungen aus Investitionstätigkeiten auf	<u>1.206.590,00 €</u>
der Saldo der Ein- und Auszahlungen aus Investitionstätigkeiten auf	-686.410,00 €
der Saldo der Ein- und Auszahlungen aus Finanzierungstätigkeiten auf	1.001.770,00 €

§ 2 Gesamtbetrag der vorgesehenen Kredite

Der Gesamtbetrag der vorgesehenen Kredite, deren Aufnahme zur Finanzierung von Investitionen und Investitionsfördermaßnahmen erforderlich ist, wird festgesetzt für

zinslose Kredite auf	0,00 €
verzinsten Kredite auf	0,00 €
verzinsten Kredite gemäß VV Nr.12 zu § 93 GemO	934.262,90 €
zusammen auf	934.262,90 €

§ 3 Verpflichtungsermächtigungen

Der Gesamtbetrag der Ermächtigungen zum Eingehen von Verpflichtungen, die in künftigen Haushaltsjahren zu Auszahlungen für Investitionen und Investitionsmaßnahmen (Verpflichtungsermächtigungen) führen können, wird festgesetzt auf **3.300.000,00 €**.

Die Summe der Verpflichtungsermächtigungen, für die in den künftigen Haushaltsjahren voraussichtlich Investitionskredite aufgenommen werden müssen, beläuft sich auf **3.300.000,00 €**.

§ 4 Höchstbetrag der Verbindlichkeiten gegenüber der Einheitskasse

Der Höchstbetrag der Verbindlichkeiten gegenüber der Einheitskasse wird festgesetzt auf 596.110,00 €.

§ 5 Steuersätze

Die Steuersätze für die Gemeindesteuern werden wie folgt festgesetzt:

1. Grundsteuer

- | | |
|------------------------------------------------------------------|----------|
| a) Grundsteuer A für land- und forstwirtschaftliche Betriebe auf | 345 v.H. |
| b) Grundsteuer B für Grundstücke auf | 465 v.H. |

2. Gewerbsteuer auf 380 v.H.

- | | |
|----------------------------------------------|----------|
| 3. <u>Hundsteuer</u> für den ersten Hund auf | 54,00 € |
| für den zweiten Hund auf | 66,00 € |
| für jeden weiteren Hund auf | 90,00 € |
| für den ersten gefährlichen Hund auf | 300,00 € |
| für jeden weiteren gefährlichen Hund auf | 450,00 € |

Die Steuerhebesätze werden aufgrund der Hebesatzsatzung vom 27.02.2023 in der Haushaltssatzung nur deklaratorisch dargestellt.

§ 6 Eigenkapital

Der voraussichtliche Stand des Eigenkapitals zum 31.12.2022 beträgt 6.198.803,16 €. Der voraussichtliche Stand des Eigenkapitals zum 31.12.2023 beträgt 6.199.373,16 € und zum 31.12.2024 5.826.763,16 €.

§ 7 Über- und außerplanmäßige Aufwendungen und Auszahlungen

Erhebliche über- und außerplanmäßige Aufwendungen oder Auszahlungen gemäß § 100 Abs. 1 Satz 2 GemO liegen vor, wenn im Einzelfall **10.000,00 €** überschritten sind.

§ 8 Wertgrenze für Investitionen

Investitionen oberhalb der Wertgrenze von **10.000,00 €** sind in der Investitionsübersicht einzeln darzustellen.

Queidersbach, 21.05.2024

gez. Simbgen
Ortsbürgermeister

Hinweis:

Die vorstehende Haushaltssatzung für das Haushaltsjahr 2024 wird hiermit öffentlich bekannt gemacht.

Die nach § 95 Abs. 4 GemO erforderlichen Genehmigungen der Aufsichtsbehörde zu den Festsetzungen der §§ 3 und 4 der Haushaltssatzung sind erteilt. Sie haben folgenden Wortlaut:

Der Gesamtbetrag der Kredite, deren Aufnahme zur Finanzierung von Investitionen und Investitionsförderungsmaßnahmen erforderlich ist, wird in der festgesetzten Höhe von 934.263,00 € für Vorjahre gemäß §§ 93, 95 Abs. 4 und 103 Abs. 2 GemO staatsaufsichtlich genehmigt.

Der Gesamtbetrag der Verpflichtungsermächtigungen, für die in zukünftigen Haushaltsjahren voraussichtlich Investitionskredite aufgenommen werden müssen, wird in der festgesetzten Höhe von 3.300.000,00 € gemäß §§ 95 Abs. 4 Nr. 1 i.V.m. § 102 GemO staatsaufsichtlich genehmigt.

Der in § 4 der Haushaltssatzung festgesetzte Höchstbetrag der Verbindlichkeiten gegenüber der Einheitskasse wird in Höhe von 596.110,00 € gemäß §§ 95 Abs. 4 Nr. 3 und 105 Abs. 3 GemO staatsaufsichtlich genehmigt.

Der Haushaltsplan liegt zur Einsichtnahme von Freitag, 31.05.2024, bis einschließlich Montag, 03.06.2024 während den Dienststunden montags bis mittwochs 8.30 bis 12.00 Uhr und 14.00 bis 16.00 Uhr, donnerstags durchgehend von 8.00 bis 18.00 Uhr und freitags von 8.30 bis 12.00 Uhr im Rathaus, Zimmer 206, öffentlich aus.

Außerdem steht der Haushaltsplan für das Jahr 2024 im Internet unter www.landstuhl.de zur Einsichtnahme bereit.

Gemäß § 24 Abs. 6 der Gemeindeordnung wird darauf hingewiesen, dass Satzungen, die unter Verletzung von Verfahrens- oder Formvorschriften dieses Gesetzes oder auf Grund dieses Gesetzes zustande gekommen sind, ein Jahr nach der Bekanntgabe als von Anfang an gültig zustande gekommen gelten. Dies gilt nicht, wenn

- a) die Bestimmungen über die Öffentlichkeit der Sitzung, die Genehmigung, die Ausfertigung oder die Bekanntmachung der Satzung verletzt worden sind, oder
- b) vor Ablauf der in § 24 Abs. 6 Satz 1 Gemeindeordnung genannten Frist die Aufsichtsbehörde den Beschluss beanstandet oder jemand die Verletzung der Verfahrens- oder Formvorschriften gegenüber der Verbandsgemeindeverwaltung unter Bezeichnung des Sachverhaltes, der die Verletzung begründen soll, schriftlich geltend gemacht hat. Hat jemand eine Verletzung nach § 24 Abs. 6 Satz 2 Nr. 2 Gemeindeordnung geltend gemacht, so kann auch nach Ablauf der in Satz 1 genannten Frist jedermann diese Verletzung geltend machen.

Landstuhl, 21.05.2024

gez. Dr. Degenhardt
Bürgermeister

Vorbericht zum Haushaltsplan 2024 der Ortsgemeinde Queidersbach

Allgemeines

Die Ortsgemeinde Queidersbach ist Teil der Verbandsgemeinde Landstuhl und hat eine Gesamtfläche von 14,79 km².

Zum 30.06.2023 waren in der Ortsgemeinde Queidersbach 2.776 Einwohner mit Hauptwohnsitz und 72 Einwohner mit Nebenwohnsitz gemeldet. Zum gleichen Stichtag wurden im Rahmen des Finanzausgleichs bei der Berechnung der Schlüsselzuweisungen 493 Soldaten, Familien- und Zivilangehörige der Stationierungstreitkräfte mit einem Anteil von 16,008 % hinzugerechnet.

Bevölkerungsentwicklung

Einwohnerzahlen zum 30.06.	2014	2015	2016	2017	2018	2019	2020	2021	2022	2023
Hauptwohnsitz	2.815	2.790	2.815	2.823	2.800	2.779	2.828	2.796	2.802	2.776
Stationierungstreitkräfte	678	616	563	533	551	534	512	516	555	493

Der letzte festgestellte Jahresabschluss der Ortsgemeinde Queidersbach ist der Jahresabschluss 2018, der vom Gemeinderat am 02.09.2021 beschlossen worden ist.

Erläuterungen zum Haushaltsjahr 2022

Das Haushaltsvolumen des Haushaltsjahres 2022 belief sich im Ergebnishaushalt auf 3.650.900,00 € bei den Erträgen und auf 3.790.980,00 € bei den Aufwendungen. Somit ergab sich ein Jahresfehlbetrag von 140.080,00 €.

Im Finanzhaushalt belief sich der Saldo der ordentlichen Ein- und Auszahlungen auf -58.940,00 €.

Da dieser Saldo bereits negativ ist, stehen keine ausreichenden Beträge zur Verfügung, um die Auszahlungen von 106.960,00 € zur planmäßigen Tilgung von Investitionskrediten zu decken. Es besteht keine Freie Finanzspitze.

Ergebnis- und Finanzhaushalt des Haushaltsjahres 2022 sind gem. § 18 GemHVO nicht ausgeglichen.

Den geplanten Einzahlungen aus Investitionstätigkeiten in Höhe von 419.150,00 € standen Auszahlungen aus Investitionstätigkeiten in Höhe von 3.053.700,00 € gegenüber. Somit ergab sich ein Saldo von -2.634.550,00 €.

Dieser Saldo stellt grundsätzlich gleichzeitig den Investitionskreditbedarf dar. Minimiert wurde der Kreditbedarf um die Anschaffung von Heizöl in Höhe von

6.000,00 €. Herausgerechnet wurde weiterhin die Einzahlung für die Tilgung des Kredits für das DRK-Seniorenwohnheim. Da der Kassenstand zu Beginn des Jahres 2022 außerdem positiv war, verringert sich der Investitionskreditbedarf auf 2.298.850,00 €.

Der Jahresabschluss 2022 ist noch nicht fertig gestellt. Insofern können noch keine endgültigen Ergebnisse dargestellt werden.

Die Summe der laufenden Erträge aus Verwaltungstätigkeit verbessert sich um 31.647,55 € auf 3.673.197,55 € gegenüber dem Planansatz von 3.641.550,00 €.

Dies ist insbesondere auf Mehrerträge bei den Steuern zurückzuführen. Bei der Gewerbesteuer wurden Mehrerträge von 7.787,33 € erzielt und beim Gemeindeanteil an der Einkommensteuer Mehrerträge von 26.796,28 €.

Die Summe der laufenden Aufwendungen aus Verwaltungstätigkeit wurde gegenüber dem Planansatz von 3.764.840,00 € um 173.243,46 € auf 3.592.496,54 € unterschritten.

Begründet ist dies hauptsächlich durch eine Mehrzahl an Minderausgaben bei den Aufwendungen für Sach- und Dienstleistungen in Höhe von insgesamt 124.932,00 €. Auf Grund der Vielzahl der Konten ist es hier nicht möglich auf alle einzeln einzugehen. Auch die Personal- und Versorgungsaufwendungen wurden um 22.233,55 € unterschritten.

Der Saldo der ordentlichen Ein- und Auszahlungen verbessert sich um 261.564,74 € auf 202.624,74 € gegenüber dem Planansatz von -58.940,00 €.

Die Gründe dieser Verbesserung liegen hauptsächlich, wie bereits im Ergebnishaushalt beschrieben, sowohl an Mehrerträgen im Bereich der Steuern und ähnlichen Abgaben als auch an Minderausgaben im Bereich der Auszahlungen für Sach- und Dienstleistungen und den Personal- und Versorgungsauszahlungen.

Die Summe der Einzahlungen aus Investitionstätigkeiten wurde um 330.198,01 € unterschritten. Die Summe der Auszahlungen aus Investitionstätigkeiten wurde unter Berücksichtigung der Mittelüberträge aus dem Vorjahr in Höhe von 1.995.694,00 € um 5.004.933,80 € unterschritten.

2.405.138,89 € wurden ins Folgejahr übertragen.

Erläuterungen zum Haushaltsjahr 2023

Das Haushaltsvolumen des Haushaltsjahres 2023 belief sich im Ergebnishaushalt auf 4.281.670,00 € bei den Erträgen und auf 4.281.100,00 € bei den Aufwendungen. Somit ergab sich ein Jahresüberschuss von 570,00 €.

Im Finanzhaushalt belief sich der Saldo der ordentlichen Ein- und Auszahlungen auf 140.170,00 €. Dieser positive Saldo reicht aus, um die Auszahlungen von 107.090,00 € zur planmäßigen Tilgung von Investitionskrediten zu decken. Es besteht eine Freie Finanzspitze.

Ergebnis- und Finanzhaushalt des Haushaltsjahres 2023 sind gem. § 18 GemHVO ausgeglichen.

Den geplanten Einzahlungen aus Investitionstätigkeiten in Höhe von 171.620,00 € standen Auszahlungen aus Investitionstätigkeiten in Höhe von 763.200,00 € gegenüber. Somit ergab sich ein Saldo von -591.580,00 €.

Dieser Saldo stellt grundsätzlich gleichzeitig den Investitionskreditbedarf dar. Minimiert wurde der Kreditbedarf um die Anschaffung von Heizöl in Höhe von 11.600,00 €. Herausgerechnet wurde weiterhin die Einzahlung für die Tilgung des Kredits für das DRK-Seniorenwohnheim. Da der Kassenstand zu Beginn des Jahres 2023 außerdem positiv war, sind keine Investitionskredite erforderlich.

Verpflichtungsermächtigungen sind in Höhe von 2.240.000,00 € vorgesehen

Der Jahresabschluss 2023 ist noch nicht fertig gestellt. Insofern können noch keine endgültigen Ergebnisse dargestellt werden.

Der Saldo der ordentlichen Ein- und Auszahlungen verbessert sich um 386.499,32 € auf 526.669,32 € gegenüber dem Planansatz von 140.170,00 €.

Die Gründe hierfür liegen insbesondere bei Minderausgaben im Bereich der Auszahlungen für Sach- und Dienstleistungen als auch bei den Personal- und Versorgungsauszahlungen.

Die Summe der Einzahlungen aus Investitionstätigkeiten wurde um 86.134,37 € unterschritten. Die Summe der Auszahlungen aus Investitionstätigkeiten wurde unter Berücksichtigung der Mittelüberträge aus dem Vorjahr in Höhe von 2.405.138,89 € um 3.141.604,26 € unterschritten. 2.246.594,00 € wurden ins Folgejahr übertragen.

Haushalt 2024

Der Saldo aus den Erträgen in Höhe von 4.207.570,00 € und den Aufwendungen in Höhe von 4.580.180,00 € ergibt einen Jahresfehlbetrag von -372.610,00 €.

Die Erträge verringern sich um 74.100,00 € gegenüber dem Haushaltsjahr 2023.

Die Aufwendungen erhöhen sich um 299.080,00 € gegenüber dem Haushaltsvorjahr.

Im Finanzhaushalt beläuft sich der Saldo der ordentlichen Ein- und Auszahlungen auf -315.360,00 €.

Da dieser Saldo bereits negativ ist, stehen keine ausreichenden Beträge zur Verfügung, um die Auszahlungen von 109.910,00 € zur planmäßigen Tilgung von Investitionskrediten zu decken. Es besteht keine Freie Finanzspitze.

Da die Ortsgemeinde jedoch über einen positiven Kassenbestand verfügt, ist die Bildung eines Liquiditätskredites nicht nötig.

Ergebnis- und Finanzhaushalt des Haushaltsjahres 2024 sind gem. § 18 GemHVO nicht ausgeglichen.

Den geplanten Einzahlungen aus Investitionstätigkeiten von 520.180,00 €, stehen Auszahlungen von 1.206.590,00 € gegenüber. Somit ergibt sich ein Saldo von -686.410,00 €.

Dieser Saldo stellt grundsätzlich gleichzeitig den Investitionskreditbedarf dar. Minimiert wurde der Kreditbedarf um die Anschaffung von Heizöl in Höhe von 7.100,00 €. Herausgerechnet wurde weiterhin die Einzahlung für die Tilgung des Kredits für das DRK-Seniorenwohnheim. Da der Kassenstand zu Beginn des Jahres 2024 außerdem positiv war, sind keine Investitionskredite erforderlich.

Allerdings ist eine Kreditaufnahme nach VV Nr. 12 zu § 93 GemO in Höhe von insgesamt 934.262,90 € eingeplant. Hiervon entfallen 100.000,00 € auf die Maßnahme „Generalsanierung Spielplatz Steinbachtal“, 383.360,00 € auf die Maßnahme „Ausbau Heißenbergstraße“, 411.782,90 € auf die Maßnahme „Ausbau Petersbergstraße“ und 39.120,00 € auf die Maßnahme „Ausbau Römerweg“. Die Kreditaufnahmen für die vorgenannten Maßnahmen wurden bereits in den Haushaltsvorjahren von der Aufsichtsbehörde genehmigt.

Verpflichtungsermächtigungen sind in Höhe von 3.300.000,00 € vorgesehen. Gemäß Schreiben vom 12. Januar 2022 des Ministeriums des Innern und für Sport Rheinland-Pfalz besteht für die Kommune die Möglichkeit, bei Verpflichtungsermächtigungen, die in zukünftigen Jahren zu einer zusätzlichen Kreditaufnahme (für Investitionen) führen können, die erforderlichen Finanzierungsmaßnahmen erst bei Kassenwirksamkeit der entsprechenden Maßnahme umzusetzen.

Wesentliche Veränderungen im Vergleich zum Vorjahr ergeben sich, hinsichtlich der Planung, im Rahmen der Erträge hauptsächlich durch geringere Einnahmen bei den Zuwendungen und allgemeine Umlagen.

Begründet ist dies bei den Zuwendungen und allgemeinen Umlagen insbesondere durch einen geringeren Ansatz bei der Schlüsselzuweisung A, als im letzten Jahr. Betrag dieser im Vorjahr noch 545.890,00 €, sind jetzt lediglich 373.710,00 € geplant. Der Planansatz der Schlüsselzuweisung B erhöht sich leicht auf 35.820,00 €, während die Zuweisung für Stationierungsgemeinden und zentrale Orte mit 525.590,00 € annähernd unverändert bleibt.

Wie bereits im vergangenen Jahr moniert, bleibt festzuhalten, dass der Neue Kommunale Finanzausgleich deutlich hinter den Erwartungen der kreisangehörigen Gemeinden und Städte zurückbleibt. Die vorgesehenen Regelungen werden die Gemeinden und Städte faktisch dazu zwingen, die Hebesätze der Grund- und Gewerbesteuer und somit die Last der ohnehin durch die Inflation und die Energiekrisen stark belasteten Bürgerinnen und Bürger sowie der Wirtschaft weiter zu erhöhen. Auch wenn die Landesregierung formal den gerichtlichen Vorgaben gefolgt ist, führen die angelegten Maßstäbe dazu, dass beim Finanzbedarf der Gemeinden und Städte von vorneherein die Bedarfe nicht auskömmlich erfasst sind. Denn bei der Bewertung der Aufgaben wurden diese zum Teil stark zusammengefasst und darüber hinaus bei den nachgewiesenen Kosten pauschale Kürzungen vorgenommen.

Die Schlüsselzuweisungen A sind auch im neuen Landesfinanzausgleichsgesetz vorhanden, hingegen wird die Schlüsselzuweisung B2 durch die Schlüsselzuweisung B und eine Zuweisung für Stationierungsgemeinden und zentrale Orte ersetzt.

Ob die im Rahmen der Ermittlung der Mindestfinanzausstattung (§ 6 LFAG) vorgenommene Bildung von Gebietskörperschaftsgruppen, die Clusterbildung und

die Angemessenheitsprüfung (Korridorverfahren) erneuten Klagen der Kommunen (die es definitiv geben wird) standhalten, bleibt abzuwarten.

Nach den Berechnungen bekommen, mit wenigen Ausnahmen, alle Gemeinden mehr Zuweisungen vom Land. Diese werden jedoch bei fast allen Gemeinden von den höheren Umlageverpflichtungen an den Landkreis und die Verbandsgemeinde durch die Erhöhung der Nivellierungssätze abgeschöpft. Daraus lässt sich erkennen, dass die Ortsgemeinden die großen Verlierer des Neuen Kommunalen Finanzausgleichs sind.

Im Schreiben vom 12. Januar 2022 verweist das Ministerium des Innern und für Sport Rheinland-Pfalz auf § 93 Abs. 4 GemO, aus welchem hervorgeht, dass alle kommunalen Gebietskörperschaften verpflichtet sind ihren Haushalt in Planung und Rechnung auszugleichen. Dies ist zwar bei der Ortsgemeinde Queidersbach im Jahr 2024 nicht der Fall, jedoch lässt sich der Fehlbetrag über den vorhandenen positiven Kassenbestand decken.

Bei der Aufnahme von Investitionskrediten muss dargelegt werden, welche Maßnahmen ergriffen werden, um die jährlichen Tilgungsleistungen aufzufangen. Eine Finanzierung durch eine vorhandene Freie Finanzspitze ist nur möglich, wenn kein Liquiditätskredit besteht. Da bei der Ortsgemeinde Queidersbach ein ausreichender Kassenbestand vorhanden ist, können die geplanten Investitionen über diesen finanziert werden.

Im Ergebnis besteht bei der Ortsgemeinde Queidersbach für das Haushaltsjahr 2024 kein Kreditbedarf, sodass auch auf die Erhöhung der Hebesätze verzichtet wird.

Die Hebesätze für die Realsteuern betragen daher weiterhin für die Grundsteuer A 345 %, für die Grundsteuer B 465% und für die Gewerbesteuer 380%.

Die Grundsteuer A wird mit 5.000,00 € und die Grundsteuer B mit 402.000,00 € veranschlagt. Die Gewerbesteuer erhöht sich im Vergleich zum Vorjahr um 40.000,00 € auf insgesamt 585.000,00 €. Davon entfallen 470.000,00 € auf Gewerbesteuerzahlungen für das laufende Jahr, 200.000,00 € auf Gewerbesteuernachzahlungen aus Vorjahren und -85.000,00 € für Gewerbesteuererstattungen für Vorjahre.

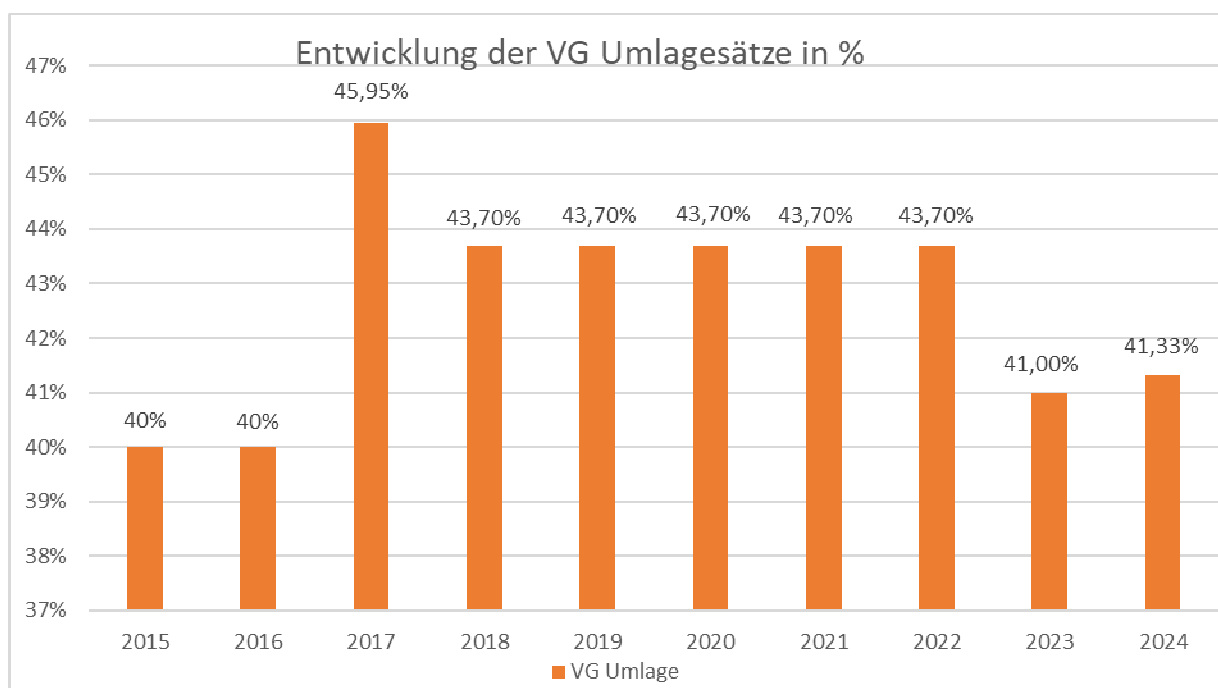
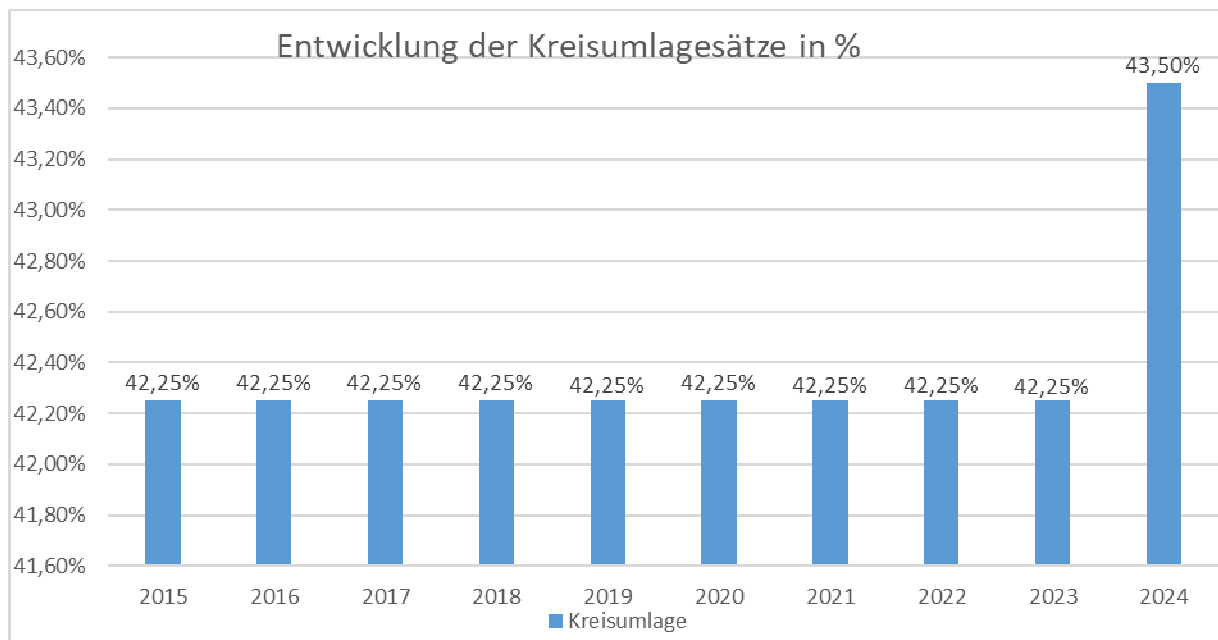
Bezüglich der laufenden Aufwendungen ergeben sich die wesentlichen Veränderungen im Vergleich zur Planung des Vorjahres insbesondere durch höhere Aufwendungen für Sach- und Dienstleistungen und höhere Zuwendungen, Umlagen und sonstige Transferleistungen.

Unter anderem bestehen die Mehraufwendungen aus höher geplanten Kreis- und Verbandsgemeindeumlagen. Die Kreis- und Verbandsgemeindeumlagen betragen im Haushaltsjahr 2024 insgesamt 3.054.330,00 € und damit 105.580,00 € mehr als im Vorjahr. Die Kreisumlage wurde von 42,25 % auf 43,5 % erhöht und beträgt 1.566.230,00 €. Der Umlagesatz der Verbandsgemeindeumlage wurde von 41,0 % auf 41,33 % erhöht und beträgt 1.488.100,00 €.

Nachfolgend die Entwicklung des Kreis- und Verbandsgemeindeumlageaufkommens in €:

	2015	2016	2017	2018	2019	2020	2021	2022	2023	2024
Kreisumlage	946.000	987.500	1.007.100	1.017.500	1.179.000	1.181.020	1.250.030	1.261.460	1.496.510	1.566.230
Verbandsgemeindeumlage	895.500	892.600	1.045.800	1.052.500	1.174.500	1.221.560	1.292.930	1.304.770	1.452.240	1.488.100

Ergänzend hierzu nachfolgend die Entwicklung der Umlagesätze in den letzten zehn Jahren:



Nicht zahlungswirksame Erträge sind bei den Auflösungen von Sonderposten mit 293.980,00 € und bei der Entnahme aus dem Sonderposten für den Kommunalen Finanzausgleich mit 98.140,00 € geplant.

Nicht zahlungswirksame Aufwendungen sind in Form von Abschreibungen in Höhe von 427.440,00 €, der Zuführung von Pensionsrückstellungen in Höhe von 16.730,00 €, der Zuführung für Urlaubs- und Überstundenrückstellungen in Höhe von 100,00 € und von Wareneinsatz in Höhe von 7.100,00 € eingeplant.

Der Gesamtsumme der nicht zahlungswirksamen Aufwendungen in Höhe von 451.370,00 € steht die Gesamtsumme der nicht zahlungswirksamen Erträge in Höhe von 392.120,00 € gegenüber. Dadurch ergibt sich eine Differenz in Höhe von 59.250,00 €.

Die Ansätze für Verfügungsmittel in Höhe von 800,00 € und Repräsentationen in Höhe von 2.000,00 € bleiben im Produkt 1110 – Verwaltungssteuerung, Gemeindeorgane – unverändert zum Vorjahr.

Weiterhin stehen 2.500,00 € für die Ersatzbeschaffung von Tablets für die Ratsmitglieder zur Verfügung.

Beim Produkt 1140 - Zentrale Dienste / Rathaus / Gemeindebüro sind 6.000,00 € für Malerarbeiten an der Fassade angesetzt. Die sonstigen Ansätze sind vergleichbar mit denen aus dem Vorjahr.

Im Produkt 1142 – Liegenschaften – sind insbesondere Mittel in Höhe von 75.000,00 € für Arbeiten an der ehemaligen Grundschule veranschlagt.

Das Produkt 1143 – Bauhof - Fuhrpark – enthält unter anderem Mittel in Höhe von 20.000,00 € für die Erneuerung der sanitären Anlagen.

Beim Produkt 2520 – Heimatmuseum – sollen, neben den üblichen Unterhaltungsaufwendungen, für 5.000,00 € Malerarbeiten an der Fassade durchgeführt werden.

Im Produkt 3655 – Kindergarten, Förderung anderer Träger – sind die Ansätze für Zuschüsse im Vergleich zu den Vorjahren erhöht. Begründet ist dies, um den akuten Mehrbedarf kurzfristig abdecken zu können bzw. kurzfristig handlungsfähig zu sein. Die Personalkostenzuschüsse sind jeweils um 16.000,00 € auf 116.000,00 € bzw. 32.000,00 € erhöht. Die Mittel für Sachkostenzuschüsse sind mit 50.000,00 € veranschlagt.

Für das Produkt 4241 – Gymnastikhalle – stehen, zusätzlich zu den gängigen Unterhaltungsaufwendungen, 15.000,00 € für Malerarbeiten an der Fassade bereit.

Beim Produkt 5110 – Räumliche Planungs- und Entwicklungsmaßnahmen – sind 29.000,00 € an Aufwendungen veranschlagt. Davon entfallen 1.000,00 € auf die anteiligen Kosten zum Hochwasserschutzkonzept der Ortsgemeinde an die Verbandsgemeinde und 28.000,00 € für den Bebauungsplan „Gewerbegebiet“.

Das Produkt 5410 – Gemeinestraßen – weist bei den Unterhaltungsaufwendungen unter anderem für die Brückenprüfung in der Waldstraße 20.000,00 € auf.

Die sonstigen veranschlagten Beträge sind im Wesentlichen identisch zu den letztjährig veranschlagten Mitteln.

Ab dem 01.01.2024 ist das Produkt 5520 – Öffentliche Gewässer, Wasserbauliche Anlagen, Gewässerschutz – neu entstanden. Veranschlagt sind hier lediglich Mittel in Höhe von 2.500,00 € für beispielsweise die Reinigung von Sandfängen etc.

Im Produkt 5530 – Friedhofs- und Bestattungswesen – sind keine größeren Veränderungen zu verzeichnen. Lediglich werden ab dem Haushaltsjahr 2024 die Grabnutzungsentgelte nur noch als Ertrag veranschlagt und es wird kein Sonderposten mehr gebildet. Hintergrund ist eine Änderung der Gemeindehaushaltsverordnung.

Das Produkt 5559 – Wirtschaftswege – ist im Jahr 2024 ausgeglichen. Ein Gemeindeanteil in der Satzung über die Erhebung von Beiträgen für Feld- und Waldwege ist nicht festgelegt.

Des Weiteren ist innerhalb des Produktes eine Auflösung der Sonderposten aus Zuwendungen in Höhe von 10.820,00 € und ein Ertrag aus der Auflösung von Sonderposten für Ausbau- und Erschließungsbeiträge in Höhe von 22.720,00 € geplant. Erträge aus der Auflösung von Sonderposten für den Gebührenaussgleich – Wegebau sind in Höhe von 3.590,00 € eingeplant.

Der Reinertrag aus der Jagdpacht beträgt 5.500,00 €.

Unterhaltungsaufwendungen sind in Höhe von 5.500,00 € eingeplant. Die Abschreibungen sind im Haushalt mit 33.540,00 € vorgesehen. Für die Leistungen des Bauhofes der Ortsgemeinde sind 3.500,00 € eingestellt.

Das Produkt 5731 – Durchführung von Märkten – wurde aufgelöst und die dortigen Veranschlagungen finden sich jetzt im Produkt 2810 wieder. Da es sich hierbei allerdings nur um wenige, geringfügige Veranschlagungen handelt, sind diese nicht weiter erläuterungsbedürftig.

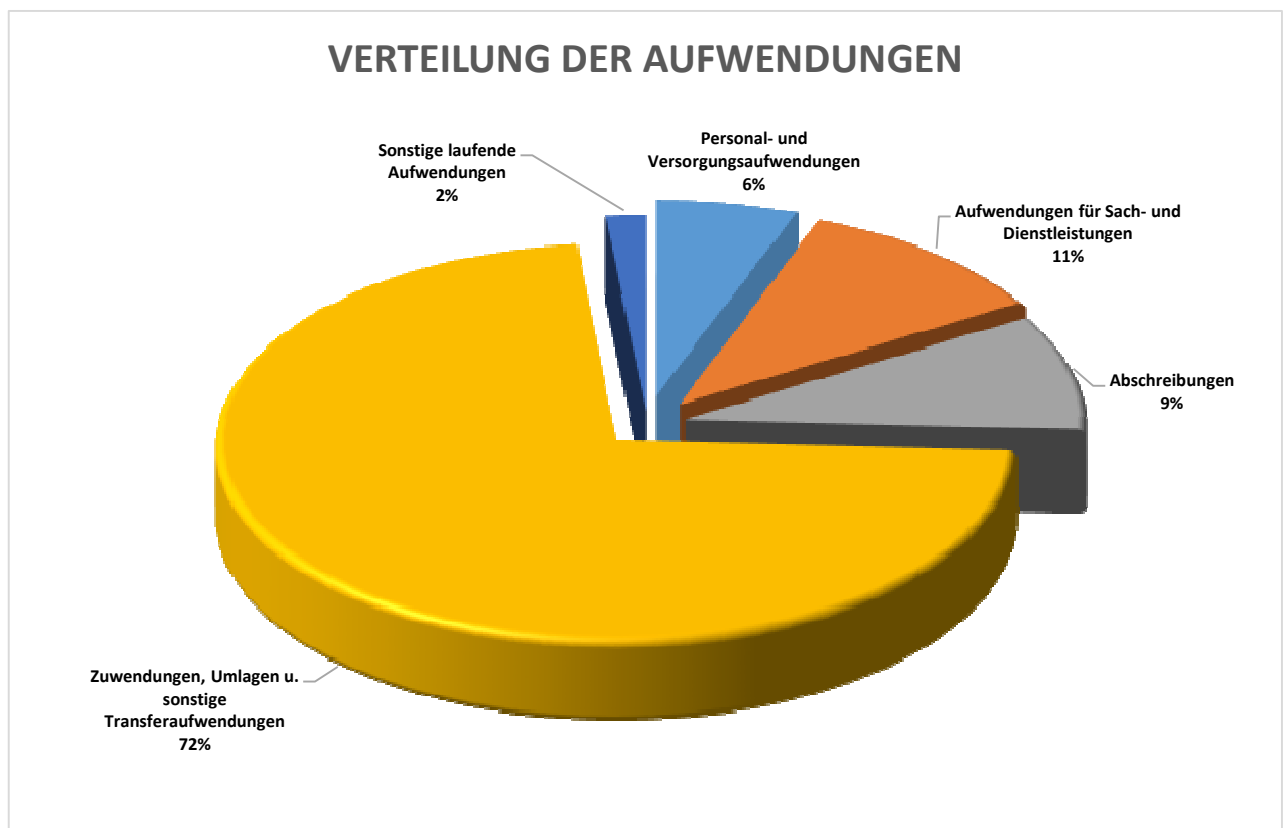
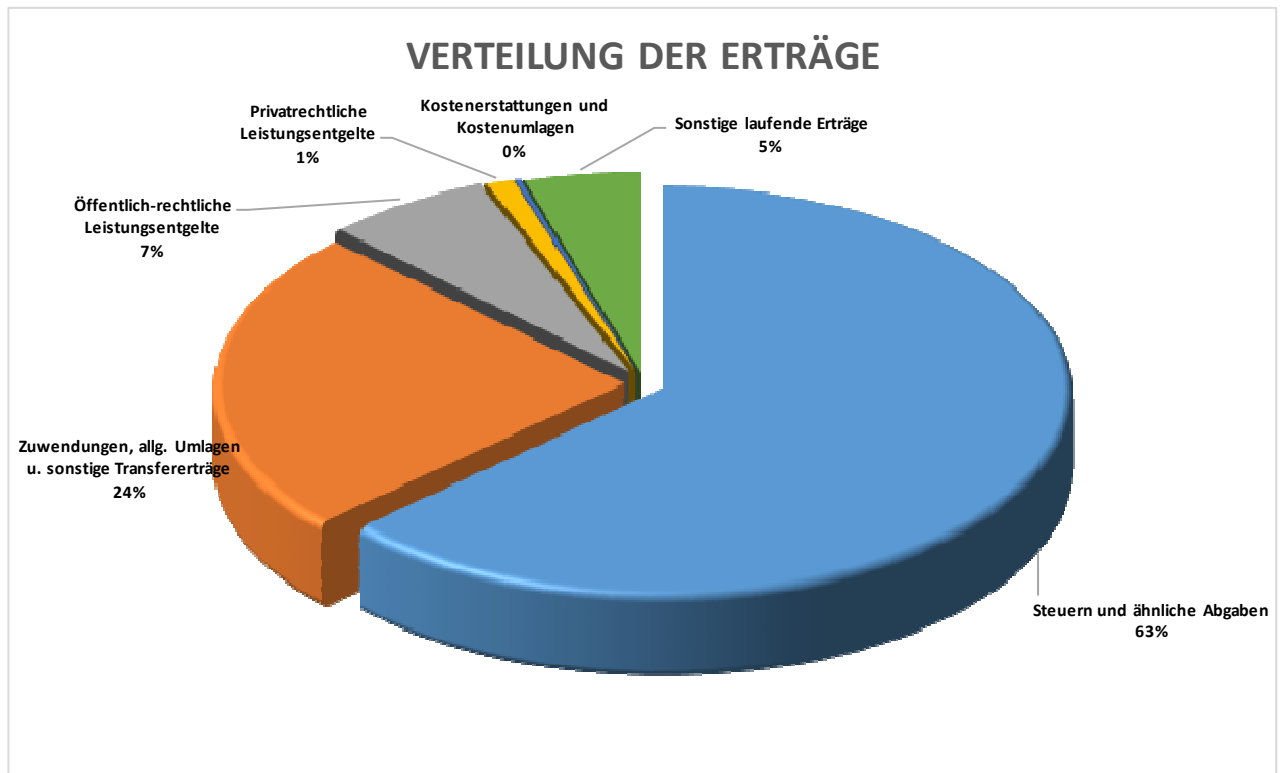
Im Produkt 5732 – Gästehaus Felsenkopf – sind die geplanten Einnahmen aus Mieten und Pachten und aus den Nebenkosten im Vergleich zu den Vorjahren herabgesetzt, da dieses zurzeit nicht verpachtet ist und mit einer Verpachtung erst im Laufe des Jahres gerechnet werden kann.

Beim Produkt 5738 – Photovoltaikanlagen – sind unter anderem 4.000,00 € für die Mängelbeseitigung veranschlagt. Dies soll alle 4 Jahre durchgeführt werden.

Die Produkte 2810 – Heimat- und sonstige Kulturpflege –, 3660 – Einrichtungen der Jugendarbeit –, 5370 – Grünabfallsammelstelle –, 5510 – Öffentliche Grünflächen und Parkanlagen –, 5733 – Bürgerhaus –, 5735 – Vereinslager – und 5739 – Kiosk am Dorfplatz – weisen nur unwesentliche Änderungen im Vergleich zu den Vorjahren auf, sodass diese keiner weiteren Erläuterung bedürfen.

Für die Einstellung in den Sonderposten für Belastungen aus dem Kommunalen Finanzausgleich wurden im Haushaltsjahr 2024 keine Beträge eingeplant. Da im Jahresabschluss 2023 eine Zuführung in Höhe von 98.140,00 € erforderlich war, wird auch eine Entnahme in der gleichen Höhe aus dem Sonderposten für Belastungen aus dem kommunalen Finanzausgleich in 2024 veranschlagt.

Nachfolgend dargestellt die gesamte Verteilung der Erträge und Aufwendungen im Ergebnishaushalt:



Interne Leistungsverrechnungen

Bauhof

Produktnr.	Produktname	Aufwand	Ertrag
1143	Bauhof - Fuhrpark		231.680,00 €
1140	Zentrale Dienste/ Rathaus / Gemeindebüro	20.000,00 €	
1142	Liegenschaften	10.000,00 €	
1143	Bauhof - Fuhrpark	10.000,00 €	
2520	Heimatmuseum	1.180,00 €	
2810	Heimat- und sonstige Kulturpflege	2.000,00 €	
3660	Einrichtungen der Jugendarbeit	21.500,00 €	
4241	Gymnastikhalle	5.500,00 €	
5410	Gemeindestraßen	36.000,00 €	
5510	Öffentliche Grünflächen u. Parkanlagen	35.000,00 €	
5530	Friedhofs- und Bestattungswesen	33.000,00 €	
5559	Wirtschaftswege	3.500,00 €	
5732	Gästehaus Felsenkopf	25.000,00 €	
5733	Bürgerhaus	20.000,00 €	
5735	Vereinslager	3.000,00 €	
5739	Kiosk am Dorfplatz	6.000,00 €	
Summe		231.680,00 €	231.680,00 €

Folgende Beträge des Ergebnishaushaltes entfallen auf freiwillige Leistungen:

Produkt	Aufgabe	Beträge 2023	Beträge 2024	Bemerkungen
1110	Verfüungsmittel	800 €	800 €	disponibel
1110	Repräsentationen	2.000 €	2.000 €	disponibel
1143	Bauhof	10.000 €	10.000 €	objektgebunden
2520	Heimatmuseum	11.380 €	17.260 €	objektgebunden
2810	Heimat- und sonstige Kulturpflege	3.500 €	5.570 €	disponibel
3655	Kindergarten, Förderung anderer Träger	25.000 €	81.000 €	vertragl. gebunden
3660	Einrichtungen der Jugendarbeit	27.000 €	33.700 €	objektgebunden
4241	Gymnastikhalle	19.530 €	35.000 €	objektgebunden
5510	Öffentliche Grünfl. u. Parkanlagen	58.230 €	45.290 €	objektgebunden
5530	Friedhofs- und Bestattungswesen	58.230 €	45.290 €	objektgebunden
5731	Durchführung von Märkten	570 €	0 €	disponibel
5732	Gästehaus Felsenkopf	95.600 €	73.920 €	objektgebunden
5733	Bürgerhaus	29.540 €	36.050 €	objektgebunden
5735	Vereinslager	5.160 €	6.230 €	objektgebunden
5738	Photovoltaikanlagen	0 €	0 €	objektgebunden
5739	Kiosk am Dorfplatz	14.570 €	10.580 €	objektgebunden
Summe		367.780 €	431.950 €	

Übersicht über die Entwicklung der Jahresergebnisse im Ergebnishaushalt

Haushaltsjahr	2022 (Ansatz)	2023 (Ansatz)	2024	2025	2026	2027
Jahres- ergebnisse	-140.080	570	-372.610	-149.270	-119.860	-109.740

Übersicht über die Über- / Unterdeckung im Finanzhaushalt

Haushaltsjahr	2022 (Ansatz)	2023 (Ansatz)	2024	2025	2026	2027
Über- / Unterdeckung	-165.900	33.080	-425.270	-108.110	-222.700	-220.820

Im Haushaltsjahr 2024 werden die begonnenen Investitionen aus den Vorjahren weitergeführt und neue Maßnahmen in das Investitionsprogramm aufgenommen.

Innerhalb des Produktes Zentrale Dienste / Rathaus / Gemeindebüro sind 1.000,00 € für allgemeine Beschaffungen und 4.500,00 € für die Beschaffung eines Beamers inklusive Leinwand veranschlagt.

Der Ankauf von Grundstücken ist mit 10.000,00 € berücksichtigt.
Für den Breitbandausbau ist ein Investitionskostenzuschuss von 15.300,00 € vorgesehen.
Die ehemalige Grundschule soll umgebaut werden. Dafür sind im investiven Bereich 25.000,00 € veranschlagt.

Für den Bauhof / Fuhrpark sind 3.000,00 € für allgemeine Beschaffungen veranschlagt.

Für die Errichtung von Stellplätzen neben der Halle sind 35.000,00 € eingeplant. Außerdem sind für die Errichtung einer Lagerhalle 50.000,00 € und für die Errichtung eines Gefahrenstoffcontainerplatzes weitere 25.000,00 € eingeplant.

Weiterhin soll ein Fahrzeug beschafft werden. Dafür sind Mittel in Höhe von 50.000,00 € vorgesehen.

Zur Beschaffung von Spielgeräten für die Kinderspielplätze sind 2.500,00 € eingestellt.

Für die Generalsanierung des Spielplatzes „Steinbachtal“ sind 65.000,00 € veranschlagt und es stehen übertragene Mittel aus Vorjahren zur Verfügung.

Zur Beschaffung von Sportgeräten für die Gymnastikhalle sind 1.000,00 € geplant.

Der Straßenausbau der Heißenbergstraße, der Petersbergstraße und des Römerwegs soll weiter erfolgen. Auf das Jahr 2024 entfallen davon neu veranschlagte Kosten in Höhe von insgesamt 503.100,00 €. Davon entfallen auf den

Ausbau der Heißenbergstraße 436.600,00 €. Diese wiederum untergliedern sich in 95.000,00 € für Grunderwerb und 341.600,00 € für den Ausbau. Darüber hinaus sind Mittelüberträge aus vergangenen Jahren vorhanden und es ist eine Verpflichtungsermächtigung in Höhe von 800.000,00 € eingeplant. Auf die Petersbergstraße entfallen, neben Mittelüberträgen, 62.500,00 € für Grunderwerb. Auf den Römerweg entfallen, neben Mittelüberträgen, 4.000,00 € für Grunderwerb. Im Gegenzug dafür sind Einnahmen in Form von Ausbaubeiträgen in Höhe von 327.020,00 € für 2024 geplant, welche 65 % der Kosten entsprechen.

Die Umstellung der Straßenbeleuchtung auf LED ist mit 190.000,00 € eingeplant. Dem gegenüber stehen Zuwendungen in Höhe von 76.000,00 €.

Ebenfalls für die Umstellung der Straßenbeleuchtung auf LED, allerdings im Rahmen des Kommunalen Investitionsprogramm Klimaschutz und Innovation (KIPKI), sind Mittel in Höhe von 40.590,00 € eingestellt, welche zu 100 % gefördert werden.

Für das Friedhofs- und Bestattungswesen stehen 35.000,00 € zur Generalsanierung der Leichenhalle zur Verfügung.
Die Anlegung eines Rasengrabfeldes ist mit 40.000,00 € eingeplant.

Im Gästehaus Felsenkopf sind für das Jahr 2024 zur Generalsanierung Mittel in Höhe von 100.000,00 € berücksichtigt.
Ebenfalls für das Gästehaus Felsenkopf sind noch 1.500,00 € für Betriebs- und Geschäftsausstattung veranschlagt.

Für den Kiosk am Dorfplatz stehen 1.500,00 € für allgemeine Beschaffungen zur Verfügung.

Folgende Investitionen wurden im Haushaltsjahr 2023 noch nicht begonnen bzw. sind noch nicht beendet und stehen im Haushaltsjahr 2024 gemäß § 17 Abs. 2 GemHVO zur Verfügung:

Maßnahme	Bezeichnung	Übertrag in 2024
3660-2001	Generalsanierung Spielplatz Steinbachtal	100.000,00 €
5410-2101	Ausbau Heißenbergstraße	958.400,00 €
5410-2102	Ausbau Petersbergstraße	1.090.394,00 €
5410-2103	Ausbau Römerweg	97.800,00 €
		2.246.594,00 €

Entwicklung der Investitionen

Haushaltsjahr	2022 (Ansatz)	2023 (Ansatz)	2024	2025	2026	2027
Einzahlungen	419.150	171.620	520.180	630.030	78.500	79.500
Auszahlungen	3.053.700	763.200	1.206.590	3.414.100	100.100	17.100
Netto- Investitionen	2.634.550	591.580	686.410	2.784.070	21.600	0

Entwicklung der Investitions- und Liquiditätskredite

Haushaltsjahr	2022 (Ansatz)	2023 (Ansatz)	2024	2025	2026	2027
Investitions- kredite	2.298.850	0	0	2.854.500	93.000	10.000
Liquiditäts- kredite	0	0	0	27.900	151.300	148.420

Der Stand der Investitionskredite zum 01.01.2024 betrug 1.033.780,69 €. Dies ergibt eine Pro-Kopf-Verschuldung (bei 2.776 Einwohner mit Hauptwohnsitz) von 372,40 €.

Der Kassenstand (Forderungen der Ortsgemeinde gegenüber der Verbandsgemeinde im Rahmen der Einheitskasse) zum 01.01.2024 betrug 1.121.463,17 €.

Entwicklung des Eigenkapitals

Haushaltsjahr	2022 (Ansatz)	2023 (Ansatz)	2024	2025	2026	2027
Eigenkapital	6.198.800	6.199.370	5.826.760	5.677.490	5.557.630	5.447.890

Wie anhand der vorliegenden Darstellungen ersichtlich ist, wurde ein Jahresfehlbetrag und somit unausgeglichener Ergebnishaushalt vom Gemeinderat der Ortsgemeinde Queidersbach beschlossen.

Der Finanzhaushalt ist ebenfalls nicht ausgeglichen, da der Saldo der ordentlichen Ein- und Auszahlungen bereits negativ ist und daher nicht ausreicht, um die Auszahlungen zur Tilgung von Investitionskrediten zu decken.

Bedingt durch die Höhe der Kreisumlage von 43,5 % und der Verbandsgemeindeumlage von 41,33 % gehen der Ortsgemeinde Queidersbach Gelder in nicht unerheblichem Maße verloren. Trotzdem wird die Ortsgemeinde Queidersbach weiterhin Investitionen unter dem Aspekt der Daseinsvorsorge für die vorhandenen Bausubstanzen als auch Investitionen in die Zukunft für die nachfolgenden Generationen tätigen.

Das Land Rheinland-Pfalz führt ein Aktionsprogramm für kommunale Liquiditätskredite ab 2019 bis Ende 2028 durch. Das Programm umfasst zwei voneinander getrennte Förderinstrumente: einen Zinssicherungsschirm (Zinshilfen) sowie einen Stabilisierungs- und Abbaubonus (Tilgungshilfen). Mit dem Zinssicherungsschirm soll erreicht werden, dass die Kommunen einen Teil ihrer Liquiditätskredite, der kurz- und mittelfristig voraussichtlich nicht getilgt werden kann, mit dem aktuell niedrigen Zinsniveau absichern. Darüber hinaus will die Landesregierung mit dem Bonusprogramm weitere Anreize für die Stabilisierung und den Abbau von Liquiditätskrediten setzen.

Förderfähig ist lediglich die Verbandsgemeinde Landstuhl im Rahmen ihrer Einheitskasse, sodass die Ortsgemeinden nicht unmittelbar davon profitieren.

Der Leitfaden zu diesem Programm sieht jedoch bei förderfähigen Verbandsgemeinden eine mittelbare Zinssicherung auch für die jeweiligen Ortsgemeinden vor. Diese sollen einen Ausgleich über die Verteilung des Zinszuschusses finden, der sich an dem Ausmaß orientiert, in dem Liquiditätskredite gegenüber dem nicht-öffentlichen Bereich auf die einzelnen Ortsgemeinden zurückzuführen sind.

Die ehemalige Verbandsgemeinde Landstuhl ist dem Aktionsprogramm am 29.01.2019, die ehemalige Verbandsgemeinde Kaiserslautern-Süd am 25.02.2019 beigetreten. Demnach kann die neue Verbandsgemeinde Landstuhl mit maximal 25.056.029 € an dem Programm teilnehmen, sodass der größte Teil der Liquiditätskredite der Einheitskasse bis zum Jahr 2028 mit dem aktuell niedrigen Zinsniveau abgesichert ist.

Demnach ist die Zinsbelastung auch für die Ortsgemeinden der Verbandsgemeinde Landstuhl zumindest größten Teils bis zum Jahre 2028 auf dem heutigen Zinsniveau gesichert.

Der zukünftige Haushaltsausgleich wird konsequent angestrebt.

Die Ortsgemeinde ist weiterhin bestrebt die Folgejahre sparsam zu gestalten und geht daher davon aus, dass die Kommunalaufsicht von Auflagen in der Haushaltsgenehmigung 2024 absieht.

Queidersbach, im Februar 2024

Ergebnis- und Finanzhaushalt Queidersbach

Hauptplan 2024

37 Queidersbach

Muster 6
(zu § 2 Abs. 1 GemHVO)

lfd. Nr.	Ergebnis- und Finanzhaushalt	Ergebnisse des Haushaltsvorjahres	Ansätze des Haushaltsvorjahres einschl. Nachträge	Ansätze des Haushaltsjahres	Planungsdaten des Haushaltsfolgejahres	Planungsdaten des zweiten Haushaltsfolgejahres	Planungsdaten des dritten Haushaltsfolgejahres
		2022	2023	2024	2025	2026	2027
E1	Steuern und ähnliche Abgaben	2.522.248,84	2.689.690,00	2.647.510,00	2.747.360,00	2.819.060,00	2.883.050,00
	401100 Grundsteuer A	4.615,56	5.010,00	5.000,00	5.000,00	5.000,00	5.000,00
	401200 Grundsteuer B	338.678,57	398.500,00	402.000,00	402.000,00	402.000,00	402.000,00
	401310 Gewerbesteuer - Gewerbesteuerzahlungen laufendes Jahr	387.756,00	430.000,00	470.000,00	470.000,00	470.000,00	470.000,00
	401321 Gewerbesteuer - Gewerbesteuernachzahlungen - Gewerbesteuer Vorjahr	169.927,03	165.000,00	200.000,00	200.000,00	200.000,00	200.000,00
	401331 Gewerbesteuer - Gewerbesteuererstattungen Vorjahr	- 49.895,70	- 50.000,00	- 85.000,00	- 85.000,00	- 85.000,00	- 85.000,00
	402100 Gemeindeanteil an der Einkommensteuer	1.451.766,28	1.496.290,00	1.433.490,00	1.522.180,00	1.588.230,00	1.647.350,00
	402200 Gemeindeanteil an der Umsatzsteuer	55.862,27	55.290,00	54.990,00	56.710,00	57.960,00	59.060,00
	403300 Hundesteuer	15.252,50	15.500,00	16.700,00	16.700,00	16.700,00	16.700,00
	405210 vom Land - Familienleistungsausgleich	148.286,33	174.100,00	150.330,00	159.770,00	164.170,00	167.940,00
E2	Zuwendungen, allgemeine Umlagen und sonstige	617.997,58	1.154.680,00	1.015.220,00	994.040,00	994.040,00	994.040,00
	411110 vom Land - Schlüsselzuweisungen A	239.449,00	545.890,00	373.710,00	373.710,00	373.710,00	373.710,00
	411120 vom Land - Schlüsselzuweisung B		22.290,00	35.820,00	35.820,00	35.820,00	35.820,00
	411130 vom Land - Schlüsselzuweisung B2	375.353,00					
	411300 Zuweisung für Stationierungsgemeinden und zentrale Orte		527.740,00	525.590,00	525.590,00	525.590,00	525.590,00
	414420 vom öffentlichen Bereich - vom Land			21.140,00			
	414425 Förderbetrag nach § 100 EStG gemäß Betriebsrentenstärkungsgesetz	219,65		200,00	200,00	200,00	200,00
	415100 Sonderposten aus Zuwendungen		55.780,00	55.780,00	55.780,00	55.780,00	55.780,00
	418430 vom öffentlichen Bereich - von Gemeinden und Gemeindeverbänden	2.975,93	2.980,00	2.980,00	2.940,00	2.940,00	2.940,00
E3	Erträge der sozialen Sicherung						
E4	Öffentlich-rechtliche Leistungsentgelte	14.972,32	277.010,00	278.440,00	270.460,00	264.770,00	257.010,00
	431110 Verwaltungsgebühren	150,00	120,00	90,00	90,00	90,00	90,00
	432100 Entgelte für die Benutzung von öffentlichen Einrichtungen und für wirtschaftliche Dienstleistungen		400,00				
	432240 Entgelte - für das Bestattungswesen	14.749,63	15.000,00	15.000,00	15.000,00	15.000,00	15.000,00
	432241 Entgelte - für das Bestattungswesen (gem. § 2b (2) Nr.1 UStG)		3.000,00	3.000,00	3.000,00	3.000,00	3.000,00
	432242 Ertragszuschüsse aus Grabnutzungsentgelten			23.000,00	23.000,00	23.000,00	23.000,00
	432300 Entgelte für die Unterhaltung von Straßen, Wirtschaftswegen u.a. öffentlichen Einrichtungen						
	432400 Entgelte für die Pflege von Gräbern	72,69					
	437100 Erträge aus der Auflösung von Sonderposten für Ausbau- und Erschließungsbeiträge		234.520,00	233.760,00	225.780,00	220.090,00	212.330,00
	438100 Erträge aus der Auflösung von Sonderposten für den Gebührenausgleich - Wegebau		10.100,00	3.590,00	3.590,00	3.590,00	3.590,00
	439000 Erträge aus der Auflösung von Sonderposten für Grabnutzungsentgelte		13.870,00				

Ergebnis- und Finanzhaushalt Queidersbach

Hauptplan 2024

37 Queidersbach

Muster 6
(zu § 2 Abs. 1 GemHVO)

lfd. Nr.	Ergebnis- und Finanzhaushalt	Ergebnisse des Haushaltsvorjahres	Ansätze des Haushaltsvorjahres einschl. Nachträge	Ansätze des Haushaltsjahres	Planungsdaten des Haushaltsfolgejahres	Planungsdaten des zweiten Haushaltsfolgejahres	Planungsdaten des dritten Haushaltsfolgejahres
		2022	2023	2024	2025	2026	2027
E5	Privatrechtliche Leistungsentgelte	39.375,10	47.460,00	45.560,00	51.760,00	54.160,00	54.160,00
	441200 Mieten und Pachten	20.819,34	27.850,00	26.500,00	30.700,00	33.100,00	33.100,00
	441205 Mieten und Pachten - Bürgerhäuser, Grillplätze, Hallen, Sportplätze			400,00	400,00	400,00	400,00
	441210 Erbbauzinsen	2.710,62	2.710,00	2.710,00	2.710,00	2.710,00	2.710,00
	441900 Sonstige	2.770,22	4.900,00	3.950,00	5.950,00	5.950,00	5.950,00
	441920 Erträge aus Einspeisevergütungen Photovoltaik	13.074,92	12.000,00	12.000,00	12.000,00	12.000,00	12.000,00
E6	Kostenerstattungen und Kostenumlagen	1.627,56	10.000,00	10.000,00	10.000,00	10.000,00	10.000,00
	442430 vom öffentlichen Bereich - von Gemeinden und Gemeindeverbänden	364,86	9.000,00	9.000,00	9.000,00	9.000,00	9.000,00
	442435 Kostenerstattung Beseitigung von Ölspuren		1.000,00	1.000,00	1.000,00	1.000,00	1.000,00
	442590 vom privaten Bereich - GESTRICHEN	935,10					
	442900 von Sonstigen	327,60					
E7	Sonstige laufende Erträge	98.366,15	93.730,00	195.990,00	97.970,00	98.080,00	98.180,00
	462500 Konzessionsabgaben	96.906,42	91.000,00	92.000,00	92.000,00	92.000,00	92.000,00
	462520 Gemeinderabatt Netzentgelte			3.000,00	3.000,00	3.000,00	3.000,00
	462700 Versicherungserstattungen	1.450,61					
	466110 Erträge aus der Auflösung von Wertberichtigungen, Sonderposten und Rückstellungen - Erträge aus der Auflösung von Wertberichtigungen auf Forderungen	9,12					
	466121 Entnahmen aus dem Sonderposten für Belastungen aus dem Kommunalen Finanzausgleich			98.140,00			
	466140 Erträge aus der Auflösung von Wertberichtigungen, Sonderposten und Rückstellungen - Erträge aus der Auflösung von Rückstellungen		2.730,00	2.850,00	2.970,00	3.080,00	3.180,00
E8	Summe der laufenden Erträge aus Verwaltungstätigkeit	3.294.587,55	4.272.570,00	4.192.720,00	4.171.590,00	4.240.110,00	4.296.440,00
E9	Personal- und Versorgungsaufwendungen	146.946,45	236.260,00	262.210,00	265.390,00	268.510,00	271.680,00
	501100 Ortsbürgermeister / Ortsbeigeordnete	21.000,00	23.000,00	26.500,00	26.870,00	27.140,00	27.410,00
	502210 Arbeitnehmer - Vergütungen	84.206,26	138.650,00	151.200,00	153.020,00	154.860,00	156.700,00
	502220 Arbeitnehmer - Leistungszulagen	1.433,13	2.660,00	3.110,00	3.140,00	3.180,00	3.220,00
	503200 Beiträge zu Versorgungskassen - Arbeitnehmer -	7.972,50	11.340,00	12.290,00	12.440,00	12.580,00	12.740,00
	504200 Beiträge zur gesetzlichen Sozialversicherung - Arbeitnehmer -	18.279,96	31.620,00	35.980,00	36.400,00	36.840,00	37.280,00
	504210 Beiträge zur Unfallkasse	2.007,58	2.200,00	800,00	810,00	820,00	830,00
	504900 Beiträge zur gesetzlichen Sozialversicherung - ehrenamtliche Tätige -	1.302,00	1.750,00	2.520,00	2.550,00	2.580,00	2.610,00
	505300 Arbeitssicherheit und arbeitsmedizinische Betreuung	330,70	750,00				
	506290 Arbeitnehmer - Sonstige	79,80	160,00	290,00	290,00	290,00	290,00
	507911 Zuführung zu Ehrensoldrückstellung		11.220,00	16.730,00	16.730,00	16.730,00	16.730,00
	508200 Arbeitnehmer - Zuführungen zu Rückstellungen für Altersteilzeit / nicht genommenen Urlaub / Überstunden		1.000,00	100,00	100,00	100,00	100,00
	509000 Pauschalierte Lohnsteuer Beschäftigte	230,52	760,00	1.190,00	1.190,00	1.190,00	1.200,00

Ergebnis- und Finanzhaushalt Queidersbach

Hauptplan 2024

37 Queidersbach

Muster 6
(zu § 2 Abs. 1 GemHVO)

lfd. Nr.	Ergebnis- und Finanzhaushalt	Ergebnisse des Haushaltsvorjahres	Ansätze des Haushaltsvorjahres einschl. Nachträge	Ansätze des Haushaltsjahres	Planungsdaten des Haushaltsfolgejahres	Planungsdaten des zweiten Haushaltsfolgejahres	Planungsdaten des dritten Haushaltsfolgejahres
		2022	2023	2024	2025	2026	2027
	511300 ehrenamtlich Tätige	10.104,00	11.150,00	11.500,00	11.850,00	12.200,00	12.570,00
E10	Aufwendungen für Sach- und Dienstleistungen	319.258,00	403.700,00	486.090,00	336.900,00	336.900,00	336.900,00
	523110 Unterhaltung der Grundstücke	18.606,52	24.600,00	31.600,00	29.600,00	29.600,00	29.600,00
	523121 Unterhaltung der Außenanlagen - Außengebietsentwässerung			2.500,00	500,00	500,00	500,00
	523130 Unterhaltung der Gebäude und der Bestandteile, die dem Gebäude zuzurechnen sind	60.812,18	85.500,00	43.100,00	43.100,00	43.100,00	43.100,00
	523131 Reparaturarbeiten an Gebäuden, Gebäudeeinrichtungen und Außenanlagen			121.500,00	1.000,00	1.000,00	1.000,00
	523210 Bewirtschaftung der Grundstücke	2.593,13	7.000,00	6.300,00	6.300,00	6.300,00	6.300,00
	523231 Bewirtschaftung der Gebäude - Heizung -	13.166,05	20.130,00	12.350,00	12.350,00	12.350,00	12.350,00
	523232 Bewirtschaftung der Gebäude - Reinigung -	168,44	1.150,00	950,00	950,00	950,00	950,00
	523233 Bewirtschaftung der Gebäude - Stromkosten, Beleuchtung -	6.708,76	5.210,00	8.060,00	8.060,00	8.060,00	8.060,00
	523234 Bewirtschaftung der Gebäude - Wasser, Abwasser, Müll -	13.875,83	15.650,00	15.380,00	15.690,00	15.690,00	15.690,00
	523239 Bestandsveränderung		11.200,00	7.100,00	7.100,00	7.100,00	7.100,00
	523310 Unterhaltung des Infrastrukturvermögens - Brücken, Tunnel und ingenieurtechnische Anlagen		20.000,00	20.000,00			
	523380 Unterhaltung der Straßen, Wege, Plätze und Verkehrslenkungsanlagen	83.364,00	56.010,00	51.000,00	51.000,00	51.000,00	51.000,00
	523381 Straßenbeleuchtung - Stromkosten	21.730,90	34.000,00	35.000,00	35.000,00	35.000,00	35.000,00
	523382 Beseitigung von Ölspuren		1.000,00	1.000,00	1.000,00	1.000,00	1.000,00
	523385 Wiederkehrender Beitrag Straßenoberflächenentwässerung	68.729,40	68.800,00	68.800,00	68.800,00	68.800,00	68.800,00
	523510 Fahrzeugunterhaltung - Wartungs- und Instandsetzungskosten	217,63	7.000,00	3.500,00	3.500,00	3.500,00	3.500,00
	523520 Fahrzeugunterhaltung - Betriebs- und Schmierstoffe	4.466,50	3.500,00	3.500,00	3.500,00	3.500,00	3.500,00
	523600 Unterhaltung der Maschinen, technischen Anlagen			5.500,00	1.500,00	1.500,00	1.500,00
	523700 Unterhaltung der Betriebs- und Geschäftsausstattung	6.224,64	10.600,00	11.350,00	11.350,00	11.350,00	11.350,00
	523800 Geringwertige Geräte, Ausstattungs-, Ausrüstungs- und sonstige Gebrauchsgegenstände	6.389,91	9.350,00	12.800,00	12.800,00	12.800,00	12.800,00
	524900 Sonstige Aufwendungen für Sachleistungen	1.926,92	1.500,00	1.500,00	1.500,00	1.500,00	1.500,00
	525430 an den öffentlichen Bereich - an Gemeinden und Gemeindeverbände	1.013,15	11.000,00	11.000,00	10.000,00	10.000,00	10.000,00
	529100 sonstige Aufwendungen für Sachleistungen		500,00				
	529200 sonstige Aufwendungen für Dienstleistungen	8.399,42	8.700,00	11.000,00	11.000,00	11.000,00	11.000,00
	529210 Fremdreinigung	864,62	1.300,00	1.300,00	1.300,00	1.300,00	1.300,00
E11	Abschreibungen		433.180,00	427.440,00	414.410,00	407.430,00	397.850,00
	532200 immaterielle Vermögensgegenstände aus geleisteten Zuwendungen		170,00	130,00	30,00		
	532300 gezahlte Investitionszuschüsse als Nutzungsberechtigter		19.350,00	19.340,00	19.340,00	19.250,00	18.940,00
	534400 mit Kulturanlagen		5.640,00	5.640,00	5.640,00	5.640,00	5.640,00
	534500 mit Sportanlagen		6.470,00	6.470,00	6.470,00	6.470,00	6.470,00
	534700 mit Verwaltungsgebäuden		850,00	850,00	850,00	850,00	850,00

Ergebnis- und Finanzhaushalt Queidersbach

Hauptplan 2024

37 Queidersbach

Muster 6
(zu § 2 Abs. 1 GemHVO)

lfd. Nr.	Ergebnis- und Finanzhaushalt	Ergebnisse des Haushaltsvorjahres	Ansätze des Haushaltsvorjahres einschl. Nachträge	Ansätze des Haushaltsjahres	Planungsdaten des Haushaltsfolgejahres	Planungsdaten des zweiten Haushaltsfolgejahres	Planungsdaten des dritten Haushaltsfolgejahres
		2022	2023	2024	2025	2026	2027
	534900 mit sonstigen Gebäuden		58.550,00	58.550,00	58.550,00	58.550,00	58.000,00
	535100 Brücken, Tunnel und ingenieurtechnische Anlagen		70,00	70,00	70,00	70,00	70,00
	535700 Entwässerungs- und Abwasserbeseitigungsanlagen		2.270,00	2.270,00	2.270,00	2.270,00	2.270,00
	535800 Straßen, Wege, Plätze und Verkehrslenkungsanlagen		308.070,00	308.070,00	299.200,00	296.980,00	288.650,00
	535900 sonstige Bauten des Infrastrukturvermögens		17.580,00	16.740,00	16.740,00	12.730,00	12.730,00
	536400 Kulturanlagen		120,00	120,00	120,00	120,00	120,00
	538100 Fahrzeuge		5.150,00	3.080,00	3.060,00	3.060,00	3.060,00
	538200 Maschinen und technische Anlagen		6.560,00	4.210,00	620,00		
	538320 Betriebs- und Geschäftsausstattung - Betriebsausstattung		2.330,00	1.900,00	1.450,00	1.440,00	1.050,00
E12	Zuwendungen, Umlagen und sonstige Transferaufwendungen	2.626.626,68	3.123.950,00	3.305.210,00	3.230.660,00	3.291.480,00	3.345.770,00
	541450 an den öffentlichen Bereich - an Anstalten	48,17					
	541910 Zuweisungen und Zuschüsse für laufende Zwecke	94.095,00	100.000,00	116.000,00	100.000,00	100.000,00	100.000,00
	541916 Zuweisungen und Zuschüsse für laufende Zwecke - Personalkostenzuschüsse- freiwillig		15.000,00	31.000,00	15.000,00	15.000,00	15.000,00
	541920 Sachkostenzuschüsse	10.000,00	10.000,00	50.000,00	10.000,00	10.000,00	10.000,00
	543100 Gewerbesteuerumlage	46.060,51	50.200,00	53.880,00	53.880,00	53.880,00	53.880,00
	544210 Kreisumlage	1.261.097,00	1.496.510,00	1.566.230,00	1.564.920,00	1.596.110,00	1.623.950,00
	544211 Kreisumlage -Vorjahre-	- 89.051,00					
	544230 Verbandsgemeindeumlage	1.304.377,00	1.452.240,00	1.488.100,00	1.486.860,00	1.516.490,00	1.542.940,00
E13	Aufwendungen der sozialen Sicherung						
E14	Sonstige laufende Aufwendungen	39.915,41	61.790,00	73.490,00	64.620,00	48.420,00	48.420,00
	561200 Aufwendungen für Aus- und Fortbildung, Umschulung		700,00	700,00	700,00	700,00	700,00
	561300 Reisekosten		200,00	280,00	280,00	280,00	280,00
	561410 Arbeitssicherheit und arbeitsmedizinische Betreuung			500,00	500,00	500,00	500,00
	561500 Aufwendungen für Dienst- und Schutzkleidung, persönliche Ausrüstungsgegenstände	502,29	700,00	500,00	500,00	500,00	500,00
	561910 Personalnebenaufwendungen - Fallpreise Beamte -	136,68	150,00	170,00	170,00	170,00	170,00
	561920 Personalnebenaufwendungen - Fallpreise Beschäftigte -	415,86	600,00	750,00	750,00	750,00	750,00
	562100 Mieten, Pachten und Erbbauzinsen	300,41		600,00	600,00	600,00	600,00
	562200 Leasing	2.921,28	3.350,00	3.400,00	3.400,00	3.400,00	3.400,00
	562420 Datenverarbeitung - laufende Beratung	572,34	650,00	650,00	650,00	650,00	650,00
	562530 Sachverständigen-, Gerichts- und ähnliche Aufwendungen - Gerichts-, Anwalts-, Notar-, Gerichtsvollzieherkosten usw.		1.500,00				
	562550 Sachverständigen-, Gerichts- und ähnliche Aufwendungen - Aufwendungen für die Erstellung von Bebauungsplänen	6.534,10	20.000,00	28.000,00	3.000,00	3.000,00	3.000,00
	562590 Sachverständigen-, Gerichts- und ähnliche Aufwendungen - Sonstige	809,72	400,00	400,00	400,00	400,00	400,00
	563100 Büromaterial	176,47	100,00	100,00	100,00	100,00	100,00
	563210 Fachliteratur, Zeitschriften - Bücher	47,08	50,00	50,00	50,00	50,00	50,00

Ergebnis- und Finanzhaushalt Queidersbach

Hauptplan 2024

37 Queidersbach

Muster 6
(zu § 2 Abs. 1 GemHVO)

lfd. Nr.	Ergebnis- und Finanzhaushalt	Ergebnisse des Haushaltsvorjahres	Ansätze des Haushaltsvorjahres einschl. Nachträge	Ansätze des Haushaltsjahres	Planungsdaten des Haushaltsfolgejahres	Planungsdaten des zweiten Haushaltsfolgejahres	Planungsdaten des dritten Haushaltsfolgejahres
		2022	2023	2024	2025	2026	2027
	563410 Telefon, Datenübertragungskosten	1.487,04	1.050,00	810,00	810,00	810,00	810,00
	563900 Sonstiges	483,80	3.000,00	2.700,00	2.700,00	2.700,00	2.700,00
	564110 Versicherungsbeiträge - Gebäudeversicherungen	6.507,17	8.430,00	10.950,00	10.950,00	10.950,00	10.950,00
	564120 Versicherungsbeiträge - Kfz-Versicherungen	1.926,25	2.500,00	2.500,00	2.500,00	2.500,00	2.500,00
	564130 Versicherungsbeiträge - Haftpflichtversicherungen	9.677,79	9.800,00	10.100,00	10.100,00	10.100,00	10.100,00
	564140 Versicherungsbeiträge - Unfallversicherungen	136,60	200,00	1.640,00	1.640,00	1.640,00	1.640,00
	564190 Versicherungsbeiträge - Sonstige Versicherungen	1.558,72	1.720,00	1.900,00	1.830,00	1.830,00	1.830,00
	564200 Beiträge zu Wirtschaftsverbänden, Berufsvertretungen und Vereinen	1.519,41	1.790,00	1.890,00	18.090,00	1.890,00	1.890,00
	565510 Wertberichtigungen zu Forderungen - Einzelwertberichtigung	1.459,15					
	565601 Einstellungen in den Sonderposten für Belastungen aus dem Kommunalen Finanzausgleich						
	568100 Grundsteuer	1.280,75	1.350,00	1.350,00	1.350,00	1.350,00	1.350,00
	568200 Kraftfahrzeugsteuer	338,92	750,00	750,00	750,00	750,00	750,00
	569200 Verfügungsmittel	252,32	800,00	800,00	800,00	800,00	800,00
	569300 Repräsentationen	871,26	2.000,00	2.000,00	2.000,00	2.000,00	2.000,00
E15	Summe der laufenden Aufwendungen aus Verwaltungstätigkeit	3.132.746,54	4.258.880,00	4.554.440,00	4.311.980,00	4.352.740,00	4.400.620,00
E16	Laufendes Ergebnis aus Verwaltungstätigkeit	161.841,01	13.690,00	- 361.720,00	- 140.390,00	- 112.630,00	- 104.180,00
E17	Zinserträge und sonstige Finanzerträge	7.385,10	9.100,00	14.850,00	13.950,00	12.950,00	11.950,00
	471601 Zinserträge Darlehen Seniorenwohnheim	7.714,10	7.000,00	5.800,00	4.900,00	3.900,00	2.900,00
	472100 Stundungszinsen	125,00	100,00	50,00	50,00	50,00	50,00
	479200 Vollverzinsung aus Gewerbesteuer (§ 233a AO)	- 2.704,00	500,00	500,00	500,00	500,00	500,00
	479210 Verspätungszuschläge	2.250,00	1.500,00	1.000,00	1.000,00	1.000,00	1.000,00
	479900 Sonstige			7.500,00	7.500,00	7.500,00	7.500,00
E18	Zinsaufwendungen und sonstige Finanzaufwendungen	18.097,95	22.220,00	25.740,00	22.830,00	20.180,00	17.510,00
	574300 an Gemeinden und Gemeindeverbände		250,00				
	575110 an inländische Kreditinstitute - an Banken	10.238,56	8.070,00	4.530,00	3.690,00	3.240,00	2.780,00
	575120 an inländische Kreditinstitute - an Sparkassen	7.740,39	6.800,00	15.310,00	14.140,00	12.940,00	11.730,00
	575121 Zinsaufwendungen Darlehen Seniorenwohnheim		7.000,00	5.800,00	4.900,00	3.900,00	2.900,00
	579100 aus der Vollverzinsung der Gewerbesteuer (§ 233a AO)	119,00	100,00	100,00	100,00	100,00	100,00
E19	Saldo der Zins- und sonstigen Finanzerträge und -aufwendungen	- 10.712,85	- 13.120,00	- 10.890,00	- 8.880,00	- 7.230,00	- 5.560,00
E20	Ordentliches Ergebnis	151.128,16	570,00	- 372.610,00	- 149.270,00	- 119.860,00	- 109.740,00
E21	Außerordentliches Ergebnis						
E22	Saldo aus internen Leistungsbeziehungen						
E23	<u>Jahresergebnis (Jahresüberschuss / Jahresfehlbetrag)</u>	<u>151.128,16</u>	<u>570,00</u>	<u>- 372.610,00</u>	<u>- 149.270,00</u>	<u>- 119.860,00</u>	<u>- 109.740,00</u>

Ergebnis- und Finanzhaushalt Queidersbach

Hauptplan 2024

37 Queidersbach

Muster 6
(zu § 2 Abs. 1 GemHVO)

lfd. Nr.	Ergebnis- und Finanzhaushalt	Ergebnisse des Haushaltsvorvorjahres	Ansätze des Haushaltsvorjahres einschl. Nachträge	Ansätze des Haushaltsjahres	Planungsdaten des Haushaltsfolgejahres	Planungsdaten des zweiten Haushaltsfolgejahres	Planungsdaten des dritten Haushaltsfolgejahres
		2022	2023	2024	2025	2026	2027
F23	Saldo der ordentlichen und außerordentlichen Ein- und Auszahlungen	202.624,74	140.170,00	- 315.360,00	950,00	28.960,00	37.160,00
F24	Einzahlungen aus Investitionszuwendungen	- 600,00	76.000,00	116.590,00			
	681420 vom öffentlichen Bereich - von dem Land	- 600,00	76.000,00	116.590,00			
F25	Einzahlungen aus Beiträgen und ähnlichen Entgelten	19.830,29	26.400,00	333.420,00	558.900,00	6.400,00	6.400,00
	682590 vom privaten Bereich - vom sonstigen privaten Bereich	6.401,91	6.400,00	333.420,00	558.900,00	6.400,00	6.400,00
	682700 Grabnutzungsentgelte	13.428,38	20.000,00				
F26	Sonstige Investitionseinzahlungen	68.285,90	69.220,00	70.170,00	71.130,00	72.100,00	73.100,00
	687630 an den sonstigen inländischen Bereich - Laufzeit 5 Jahre und mehr	68.285,90	69.220,00	70.170,00	71.130,00	72.100,00	73.100,00
F27	Summe der Einzahlungen aus Investitionstätigkeit	87.516,19	171.620,00	520.180,00	630.030,00	78.500,00	79.500,00
F28	Auszahlungen für immaterielle Vermögensgegenstände		275.300,00	15.300,00	2.500.000,00		
	784400 Auszahlungen für immaterielle Vermögensgegenstände		275.300,00	15.300,00	2.500.000,00		
F29	Auszahlungen für Sachanlagen	28.714,24	476.300,00	1.184.190,00	907.000,00	93.000,00	10.000,00
	785100 Auszahlungen für unbebaute Grundstücke und grundstücksgleiche Rechte		65.000,00	10.000,00	10.000,00	10.000,00	10.000,00
	785610 Auszahlungen für Fahrzeuge			50.000,00			
	785710 Auszahlungen für Betriebs- und Geschäftsausstattung, Pflanzen und Tiere und geringwertige Vermögensgegenstände - Auszahlungen für bewegliche Sachen des Anlagevermögens oberhalb der Wertgrenze i.H.v. 410,00 Euro	8.134,07	1.300,00				
	785711 Auszahlungen für Betriebs- und Geschäftsausstattung, Pflanzen und Tiere und geringwertige Vermögensgegenstände - Auszahlungen für bewegliche Sachen des Anlagevermögens oberhalb der Wertgrenze i.H.v. 1.000,00 Euro			15.500,00			
	785910 Auszahlungen für Anlagen im Bau - Erwerb von Grund und Boden			161.500,00			
	785930 Auszahlungen für Anlagen im Bau - Baumaßnahmen	20.580,17	410.000,00	947.190,00	897.000,00	83.000,00	
F30	Auszahlungen für Finanzanlagen						
F31	Sonstige Investitionsauszahlungen	15.745,96	11.600,00	7.100,00	7.100,00	7.100,00	7.100,00
	787630 an den sonstigen inländischen Bereich - Laufzeit 5 Jahre und mehr						
	788330 Fertige Erzeugnisse, fertige Leistungen und Waren - Waren	15.745,96	11.600,00	7.100,00	7.100,00	7.100,00	7.100,00
F32	Summe der Auszahlungen aus Investitionstätigkeit	44.460,20	763.200,00	1.206.590,00	3.414.100,00	100.100,00	17.100,00
F33	Saldo der Ein- und Auszahlungen aus Investitionstätigkeit	43.055,99	- 591.580,00	- 686.410,00	- 2.784.070,00	- 21.600,00	62.400,00
F34	Finanzmittelüberschuss /-fehlbetrag	245.680,73	- 451.410,00	- 1.001.770,00	- 2.783.120,00	7.360,00	99.560,00

Ergebnis- und Finanzhaushalt Queidersbach

Hauptplan 2024

37 Queidersbach

Muster 6
(zu § 2 Abs. 1 GemHVO)

Ifd. Nr.	Ergebnis- und Finanzhaushalt	Ergebnisse des Haushaltsvorjahres	Ansätze des Haushaltsvorjahres einschl. Nachträge	Ansätze des Haushaltsjahres	Planungsdaten des Haushaltsfolgejahres	Planungsdaten des zweiten Haushaltsfolgejahres	Planungsdaten des dritten Haushaltsfolgejahres
		2022	2023	2024	2025	2026	2027
F35	Aufnahme von Investitionskrediten	36.000,00			2.854.500,00	93.000,00	10.000,00
	692531 Kredite für Investitionen vom inländischen Geldmarkt - Euro-Währung (fester Zins) - Laufzeit 5 Jahre und mehr	36.000,00			2.854.500,00	93.000,00	10.000,00
F36	Tilgung von Investitionskrediten	106.942,93	107.090,00	109.910,00	109.060,00	251.660,00	257.980,00
	792531 Kredite für Investitionen vom inländischen Geldmarkt - Euro-Währung (fester Zins) - Laufzeit 5 Jahre und mehr	106.942,93	107.090,00	109.910,00	109.060,00	251.660,00	257.980,00
F37	Saldo der Ein- und Auszahlungen aus Investitionskrediten	- 70.942,93	- 107.090,00	- 109.910,00	2.745.440,00	- 158.660,00	- 247.980,00
F38	Veränderung der Forderungen gegenüber der Verbandsgemeinde im Rahmen der Einheitskasse	- 176.173,60	558.500,00	1.111.680,00	9.780,00		
F39	Veränderung der Verbindlichkeiten gegenüber der Verbandsgemeinde im Rahmen der Einheitskasse				27.900,00	151.300,00	148.420,00
F40	Saldo der Ein- und Auszahlungen aus Finanzierungstätigkeit	- 247.116,53	451.410,00	1.001.770,00	2.783.120,00	- 7.360,00	- 99.560,00
F41	Saldo der durchlaufenden Gelder	- 7.486,93					
F42	Verwendung Finanzmittelüberschuss / Deckung Finanzmittelfehlbetrag	- 254.603,46	451.410,00	1.001.770,00	2.783.120,00	- 7.360,00	- 99.560,00
F43	Veränderung der liquiden Mittel (einschl. durchlaufende Gelder)	168.686,67	- 558.500,00	- 1.111.680,00	- 9.780,00		
F44	nachrichtlich: Ausgleich Finanzhaushalt (F23 - F36 - F45)	95.681,81	33.080,00	- 425.270,00	- 108.110,00	- 222.700,00	- 220.820,00
F45	nachrichtlich: Mindest-Rückführungsbetrag gemäß Tilgungsplan						

Übersicht über die Teilhaushalte und die zugeordneten Produkte

Hauptplan 2024

37 Queidersbach

Muster 9a
(zu § 4 Abs. 4 GemHVO)

Teilhaushalt: 1 | Allgemeiner Teilhaushalt

Produkt	Bezeichnung
1110	Verwaltungssteuerung, Gemeindeorgane
1140	Zentrale Dienste / Rathaus / Gemeindebüro
1142	Liegenschaften
1143	Bauhof - Fuhrpark
1162	Zahlungsabwicklung Kasse
2110	Grundschule Queidersbach (entfällt künftig)
2520	Heimatismuseum
2810	Heimat- und sonstige Kulturpflege
3655	Kindergarten, Förderung anderer Träger
3660	Einrichtungen der Jugendarbeit
4241	Gymnastikhalle
5110	Räumliche Planungs- und Entwicklungsmaßnahmen
5370	Grünabfallsammelstelle
5410	Gemeindestraßen
5510	Öffentliche Grünflächen und Parkanlagen
5520	Öffentliche Gewässer, Wasserbauliche Anlagen, Gewässerschutz
5530	Friedhofs- und Bestattungswesen
5559	Wirtschaftswege
5731	Durchführung von Märkten
5732	Gästehaus Felsenkopf
5733	Bürgerhaus
5735	Vereinslager
5738	Photovoltaikanlagen
5739	Kiosk am Dorfplatz

Übersicht über die Teilhaushalte und die zugeordneten Produkte

Hauptplan 2024

37 Queidersbach

Muster 9a
(zu § 4 Abs. 4 GemHVO)

Teilhaushalt: 2 | Teilhaushalt Finanzen

Produkt	Bezeichnung
6110	Steuern, allgemeine Zuweisungen, allgemeine Umlagen
6120	Sonstige allgemeine Finanzwirtschaft

Teilergebnis- und Teilfinanzhaushalt Queidersbach

Hauptplan 2024

37 Queidersbach

Muster 9b
(zu § 4 Abs. 9 und 11 GemHVO)

Teilhaushalt: 1 Allgemeiner Teilhaushalt

lfd. Nr.	Ergebnis- und Finanzhaushalt	Ergebnisse des Haushaltsvorjahres	Ansätze des Haushaltsvorjahres einschl. Nachträge	Ansätze des Haushaltsjahres	Planungsdaten des Haushaltsfolgejahres	Planungsdaten des zweiten Haushaltsfolgejahres	Planungsdaten des dritten Haushaltsfolgejahres
		2022	2023	2024	2025	2026	2027
E1	Steuern und ähnliche Abgaben						
E2	Zuwendungen, allgemeine Umlagen und sonstige	219,65	55.780,00	77.120,00	55.980,00	55.980,00	55.980,00
E3	Erträge der sozialen Sicherung						
E4	Öffentlich-rechtliche Leistungsentgelte	14.972,32	277.010,00	278.440,00	270.460,00	264.770,00	257.010,00
E5	Privatrechtliche Leistungsentgelte	39.375,10	47.460,00	45.560,00	51.760,00	54.160,00	54.160,00
E6	Kostenerstattungen und Kostenumlagen	1.627,56	10.000,00	10.000,00	10.000,00	10.000,00	10.000,00
E7	Sonstige laufende Erträge	98.363,27	93.730,00	97.850,00	97.970,00	98.080,00	98.180,00
E8	Summe der laufenden Erträge aus Verwaltungstätigkeit	154.557,90	483.980,00	508.970,00	486.170,00	482.990,00	475.330,00
E9	Personal- und Versorgungsaufwendungen	146.946,45	236.260,00	262.210,00	265.390,00	268.510,00	271.680,00
E10	Aufwendungen für Sach- und Dienstleistungen	319.258,00	403.700,00	486.090,00	336.900,00	336.900,00	336.900,00
E11	Abschreibungen		433.180,00	427.440,00	414.410,00	407.430,00	397.850,00
E12	Zuwendungen, Umlagen und sonstige Transferaufwendungen	104.143,17	125.000,00	197.000,00	125.000,00	125.000,00	125.000,00
E13	Aufwendungen der sozialen Sicherung						
E14	Sonstige laufende Aufwendungen	38.468,22	61.790,00	73.490,00	64.620,00	48.420,00	48.420,00
E15	Summe der laufenden Aufwendungen aus Verwaltungstätigkeit	608.815,84	1.259.930,00	1.446.230,00	1.206.320,00	1.186.260,00	1.179.850,00
E16	Laufendes Ergebnis aus Verwaltungstätigkeit	- 454.257,94	- 775.950,00	- 937.260,00	- 720.150,00	- 703.270,00	- 704.520,00
E17	Zinserträge und sonstige Finanzerträge						
E18	Zinsaufwendungen und sonstige Finanzaufwendungen						
E19	Saldo der Zins- und sonstigen Finanzerträge und -aufwendungen						
E20	Ordentliches Ergebnis	- 454.257,94	- 775.950,00	- 937.260,00	- 720.150,00	- 703.270,00	- 704.520,00
E21	Außerordentliches Ergebnis						
E22	Saldo aus internen Leistungsbeziehungen		- 4.000,00	- 4.000,00	- 4.000,00	- 4.000,00	- 4.000,00
<u>E23</u>	<u>Jahresergebnis (Jahresüberschuss / Jahresfehlbetrag) des Teilhaushalts</u>	<u>- 454.257,94</u>	<u>- 779.950,00</u>	<u>- 941.260,00</u>	<u>- 724.150,00</u>	<u>- 707.270,00</u>	<u>- 708.520,00</u>
F23	Saldo der ordentlichen und außerordentlichen Ein- und Auszahlungen	- 427.967,66	- 640.350,00	- 785.870,00	- 573.930,00	- 558.450,00	- 561.620,00
F24	Einzahlungen aus Investitionszuwendungen	- 600,00	76.000,00	116.590,00			
F25	Einzahlungen aus Beiträgen und ähnlichen Entgelten	19.830,29	26.400,00	333.420,00	558.900,00	6.400,00	6.400,00
F26	Sonstige Investitionseinzahlungen						
F27	Summe der Einzahlungen aus Investitionstätigkeit	19.230,29	102.400,00	450.010,00	558.900,00	6.400,00	6.400,00

Teilergebnis- und Teilfinanzhaushalt Queidersbach

Hauptplan 2024

37 Queidersbach

Muster 9b
(zu § 4 Abs. 9 und 11 GemHVO)

Teilhaushalt: 1 Allgemeiner Teilhaushalt

lfd. Nr.	Ergebnis- und Finanzhaushalt	Ergebnisse des Haushaltsvorjahres	Ansätze des Haushaltsvorjahres einschl. Nachträge	Ansätze des Haushaltsjahres	Planungsdaten des Haushaltsfolgejahres	Planungsdaten des zweiten Haushaltsfolgejahres	Planungsdaten des dritten Haushaltsfolgejahres
		2022	2023	2024	2025	2026	2027
F28	Auszahlungen für immaterielle Vermögensgegenstände		275.300,00	15.300,00	2.500.000,00		
F29	Auszahlungen für Sachanlagen	28.714,24	476.300,00	1.184.190,00	907.000,00	93.000,00	10.000,00
F30	Auszahlungen für Finanzanlagen						
F31	Sonstige Investitionsauszahlungen	15.745,96	11.600,00	7.100,00	7.100,00	7.100,00	7.100,00
F32	Summe der Auszahlungen aus Investitionstätigkeit	44.460,20	763.200,00	1.206.590,00	3.414.100,00	100.100,00	17.100,00
F33	Saldo der Ein- und Auszahlungen aus Investitionstätigkeit	- 25.229,91	- 660.800,00	- 756.580,00	- 2.855.200,00	- 93.700,00	- 10.700,00
F34	<u>Finanzmittelüberschuss /-fehlbetrag des Teilhaushalts</u>	<u>- 453.197,57</u>	<u>- 1.301.150,00</u>	<u>- 1.542.450,00</u>	<u>- 3.429.130,00</u>	<u>- 652.150,00</u>	<u>- 572.320,00</u>

Teilergebnis- und Teilfinanzhaushalt Queidersbach

Hauptplan 2024

37 Queidersbach

Muster 9b
(zu § 4 Abs. 9 und 11 GemHVO)

Finanz-Teilhaushalt: 2 Teilhaushalt Finanzen

lfd. Nr.	Ergebnis- und Finanzhaushalt	Ergebnisse des Haushaltsvorjahres	Ansätze des Haushaltsvorjahres einschl. Nachträge	Ansätze des Haushaltsjahres	Planungsdaten des Haushaltsfolgejahres	Planungsdaten des zweiten Haushaltsfolgejahres	Planungsdaten des dritten Haushaltsfolgejahres
		2022	2023	2024	2025	2026	2027
E1	Steuern und ähnliche Abgaben	2.522.248,84	2.689.690,00	2.647.510,00	2.747.360,00	2.819.060,00	2.883.050,00
E2	Zuwendungen, allgemeine Umlagen und sonstige	617.777,93	1.098.900,00	938.100,00	938.060,00	938.060,00	938.060,00
E3	Erträge der sozialen Sicherung						
E4	Öffentlich-rechtliche Leistungsentgelte						
E5	Privatrechtliche Leistungsentgelte						
E6	Kostenerstattungen und Kostenumlagen						
E7	Sonstige laufende Erträge	2,88		98.140,00			
E8	Summe der laufenden Erträge aus Verwaltungstätigkeit	3.140.029,65	3.788.590,00	3.683.750,00	3.685.420,00	3.757.120,00	3.821.110,00
E9	Personal- und Versorgungsaufwendungen						
E10	Aufwendungen für Sach- und Dienstleistungen						
E11	Abschreibungen						
E12	Zuwendungen, Umlagen und sonstige Transferaufwendungen	2.522.483,51	2.998.950,00	3.108.210,00	3.105.660,00	3.166.480,00	3.220.770,00
E13	Aufwendungen der sozialen Sicherung						
E14	Sonstige laufende Aufwendungen	1.447,19					
E15	Summe der laufenden Aufwendungen aus Verwaltungstätigkeit	2.523.930,70	2.998.950,00	3.108.210,00	3.105.660,00	3.166.480,00	3.220.770,00
E16	Laufendes Ergebnis aus Verwaltungstätigkeit	616.098,95	789.640,00	575.540,00	579.760,00	590.640,00	600.340,00
E17	Zinserträge und sonstige Finanzerträge	7.385,10	9.100,00	14.850,00	13.950,00	12.950,00	11.950,00
E18	Zinsaufwendungen und sonstige Finanzaufwendungen	18.097,95	22.220,00	25.740,00	22.830,00	20.180,00	17.510,00
E19	Saldo der Zins- und sonstigen Finanzerträge und -aufwendungen	- 10.712,85	- 13.120,00	- 10.890,00	- 8.880,00	- 7.230,00	- 5.560,00
E20	Ordentliches Ergebnis	605.386,10	776.520,00	564.650,00	570.880,00	583.410,00	594.780,00
E21	Außerordentliches Ergebnis						
E22	Saldo aus internen Leistungsbeziehungen		4.000,00	4.000,00	4.000,00	4.000,00	4.000,00
<u>E23</u>	<u>Jahresergebnis (Jahresüberschuss / Jahresfehlbetrag) des Teilhaushalts</u>	<u>605.386,10</u>	<u>780.520,00</u>	<u>568.650,00</u>	<u>574.880,00</u>	<u>587.410,00</u>	<u>598.780,00</u>
F23	Saldo der ordentlichen und außerordentlichen Ein- und Auszahlungen	630.592,40	780.520,00	470.510,00	574.880,00	587.410,00	598.780,00
F24	Einzahlungen aus Investitionszuwendungen						
F25	Einzahlungen aus Beiträgen und ähnlichen Entgelten						
F26	Sonstige Investitionseinzahlungen	68.285,90	69.220,00	70.170,00	71.130,00	72.100,00	73.100,00
F27	Summe der Einzahlungen aus Investitionstätigkeit	68.285,90	69.220,00	70.170,00	71.130,00	72.100,00	73.100,00

Teilergebnis- und Teilfinanzhaushalt Queidersbach

Hauptplan 2024

37 Queidersbach

Muster 9b
(zu § 4 Abs. 9 und 11 GemHVO)

Finanz-Teilhaushalt: 2 Teilhaushalt Finanzen

Ifd. Nr.	Ergebnis- und Finanzhaushalt	Ergebnisse des Haushaltsvorjahres	Ansätze des Haushaltsvorjahres einschl. Nachträge	Ansätze des Haushaltsjahres	Planungsdaten des Haushaltsfolgejahres	Planungsdaten des zweiten Haushaltsfolgejahres	Planungsdaten des dritten Haushaltsfolgejahres
		2022	2023	2024	2025	2026	2027
F28	Auszahlungen für immaterielle Vermögensgegenstände						
F29	Auszahlungen für Sachanlagen						
F30	Auszahlungen für Finanzanlagen						
F31	Sonstige Investitionsauszahlungen						
F32	Summe der Auszahlungen aus Investitionstätigkeit						
F33	Saldo der Ein- und Auszahlungen aus Investitionstätigkeit	68.285,90	69.220,00	70.170,00	71.130,00	72.100,00	73.100,00
F34	<u>Finanzmittelüberschuss /-fehlbetrag des Teilhaushalts</u>	<u>698.878,30</u>	<u>849.740,00</u>	<u>540.680,00</u>	<u>646.010,00</u>	<u>659.510,00</u>	<u>671.880,00</u>



Produkthaushaltsbuch

Ortsgemeinde Queidersbach

Hauptplan 2024



Produkt - Nr.:	Produkt - Bezeichnung:	Haushaltsjahr:
1110	Verwaltungssteuerung, Gemeindeorgane	2024

I. Beschreibung		
Allgemeine Angaben:		
Hauptproduktbereich :	1	Zentrale Verwaltung
Produktbereich :	11	Innere Verwaltung
Produktgruppe :	111	Verwaltungssteuerung
Art der Aufgabe :	Pflichtaufgabe	
Produktart :	intern und extern	
Verantwortliche(r)		
Ortsgemeinde Queidersbach (Ortsbürgermeister) Telefonnummer: 06371-1300730 Ortsbürgermeister Scherer Sibylle (Zentralverwaltung) Telefonnummer: 06371 - 83115 Büroleiterin Bizuga Stephan (Fachbereich Personal und Organisation) Telefonnummer: 83-217 Fachbereichsleiter		
Verbale Beschreibung		
- Aufwandsentschädigung für Ortsbürgermeister/in und Beigeordnete - Sitzungsgelder und Verdienstaussfall für Gemeinderäte		
Bemerkung		
Auftraggeber		
Ortsgemeinde / Einwohner		
Auftragsgrundlage		
Gemeindeordnung (GemO) / Hauptsatzung / Beschlüsse der Gremien / Dienstanweisungen		
Zielgruppe		
Einwohner / Mitarbeiter / Gremien		
Ziel		
Sachziele:		
Steuerung der Verwaltung nach politischen, haushaltswirtschaftlichen und organisatorischen Grundsätzen zum Wohl der Bürger und eines geordneten Verwaltungsablaufes		
Qualitätsziele		

Ergebnis- und Finanzhaushalt 1110 Verwaltungssteuerung, Gemeindeorgane:						
Bezeichnung	Ergebnis Vorvorjahr 2022	Vorjahr 2023	Planjahr 2024	Planjahr 2025	Planjahr 2026	Planjahr 2027
E7 Sonstige laufende Erträge		2.730,00	2.850,00	2.970,00	3.080,00	3.180,00
466140 Erträge aus der Auflösung von Wertberichtigungen, Sonderposten und Rückstellungen - Erträge aus der Auflösung von Rückstellungen		2.730,00	2.850,00	2.970,00	3.080,00	3.180,00
E8 Summe der laufenden Erträge aus Verwaltungstätigkeit		2.730,00	2.850,00	2.970,00	3.080,00	3.180,00
E9 Personal- und Versorgungsaufwendungen	32.406,00	47.150,00	57.300,00	58.050,00	58.700,00	59.370,00
501100 Ortsbürgermeister / Ortsbeigeordnete	21.000,00	23.000,00	26.500,00	26.870,00	27.140,00	27.410,00
504900 Beiträge zur gesetzlichen Sozialversicherung - ehrenamtliche Tätige - ** Soz. Vers. Ehrenamtliche	1.302,00	1.750,00	2.520,00	2.550,00	2.580,00	2.610,00
507911 Zuführung zu Ehrensoldrückstellung		11.220,00	16.730,00	16.730,00	16.730,00	16.730,00
509000 Pauschalierte Lohnsteuer Beschäftigte		30,00	50,00	50,00	50,00	50,00

Ergebnis- und Finanzhaushalt 1110 Verwaltungssteuerung, Gemeindeorgane:

Bezeichnung	Ergebnis Vorvorjahr 2022	Vorjahr 2023	Planjahr 2024	Planjahr 2025	Planjahr 2026	Planjahr 2027
511300 ehrenamtlich Tätige ** Ehrensold	10.104,00	11.150,00	11.500,00	11.850,00	12.200,00	12.570,00
E10 Aufwendungen für Sach- und Dienstleistungen	1.926,92	1.500,00	4.000,00	4.000,00	4.000,00	4.000,00
523800 Geringwertige Geräte, Ausstattungs-, Ausrüstungs- und sonstige Gebrauchsgegenstände ** Ersatzbeschaffung Tablets			2.500,00	2.500,00	2.500,00	2.500,00
524900 Sonstige Aufwendungen für Sachleistungen ** Getränke für Sitzungen	1.926,92	1.500,00	1.500,00	1.500,00	1.500,00	1.500,00
E14 Sonstige laufende Aufwendungen	1.844,67	4.000,00	4.080,00	4.080,00	4.080,00	4.080,00
561200 Aufwendungen für Aus- und Fortbildung, Umschulung ** Aus- u. Fortbildung Ehrenamtliche		200,00	200,00	200,00	200,00	200,00
561300 Reisekosten ** Reisekosten Ehrenamtliche		200,00	280,00	280,00	280,00	280,00
562420 Datenverarbeitung - laufende Beratung ** Domain Homepage	572,34	650,00	650,00	650,00	650,00	650,00
564190 Versicherungsbeiträge - Sonstige Versicherungen ** Dienstfahrtversicherung Mandatsträger	148,75	150,00	150,00	150,00	150,00	150,00
569200 Verfügungsmittel	252,32	800,00	800,00	800,00	800,00	800,00
569300 Repräsentationen ** Jubiläen, Ehrengaben, Neujahrsempfänge etc.	871,26	2.000,00	2.000,00	2.000,00	2.000,00	2.000,00
E15 Summe der laufenden Aufwendungen aus Verwaltungstätigkeit	36.177,59	52.650,00	65.380,00	66.130,00	66.780,00	67.450,00
E16 Laufendes Ergebnis aus Verwaltungstätigkeit	- 36.177,59	- 49.920,00	- 62.530,00	- 63.160,00	- 63.700,00	- 64.270,00
E19 Saldo der Zins- und sonstigen Finanzerträge und -aufwendungen						
E20 Ordentliches Ergebnis	- 36.177,59	- 49.920,00	- 62.530,00	- 63.160,00	- 63.700,00	- 64.270,00
E21 Außerordentliches Ergebnis						
E22 Saldo aus internen Leistungsbeziehungen						
E23 Jahresergebnis (Jahresüberschuss / Jahresfehlbetrag)	- 36.177,59	- 49.920,00	- 62.530,00	- 63.160,00	- 63.700,00	- 64.270,00
F23 Saldo der ordentlichen und außerordentlichen Ein- und Auszahlungen	- 36.724,88	- 41.430,00	- 48.650,00	- 49.400,00	- 50.050,00	- 50.720,00
F27 Summe der Einzahlungen aus Investitionstätigkeit						
F32 Summe der Auszahlungen aus Investitionstätigkeit						
F33 Saldo der Ein- und Auszahlungen aus Investitionstätigkeit						
F34 Finanzmittelüberschuss /-fehlbetrag	- 36.724,88	- 41.430,00	- 48.650,00	- 49.400,00	- 50.050,00	- 50.720,00
F37 Saldo der Ein- und Auszahlungen aus Investitionskrediten						
F38 Veränderung der Forderungen gegenüber der Verbandsgemeinde im Rahmen der Einheitskasse						
F39 Veränderung der Verbindlichkeiten gegenüber der Verbandsgemeinde im Rahmen der Einheitskasse						
F40 Saldo der Ein- und Auszahlungen aus Finanzierungstätigkeit						
F41 Saldo der durchlaufenden Gelder						
F42 Verwendung Finanzmittelüberschuss / Deckung Finanzmittelfehlbetrag						
F43 Veränderung der liquiden Mittel (einschl. durchlaufende Gelder)						
F44 nachrichtlich: Ausgleich Finanzhaushalt (F23 - F36 - F45)	- 36.724,88	- 41.430,00	- 48.650,00	- 49.400,00	- 50.050,00	- 50.720,00

** : Buchungsstelle - Bemerkung

Produkt - Nr.:	Produkt - Bezeichnung:	Haushaltsjahr:
1140	Zentrale Dienste / Rathaus / Gemeindebüro	2024

I. Beschreibung		
Allgemeine Angaben:		
Hauptproduktbereich :	1	Zentrale Verwaltung
Produktbereich :	11	Innere Verwaltung
Produktgruppe :	114	Zentrale Dienste
Art der Aufgabe :	Funktionsaufgabe	
Produktart :	intern und extern	
Verantwortliche(r)		
Ortsgemeinde Queidersbach (Ortsbürgermeister) Telefonnummer: 06371-1300730 Ortsbürgermeister Scherer Sibylle (Zentralverwaltung) Telefonnummer: 06371 - 83115 Büroleiterin Westrich Heiko (Bauen und Umwelt) Telefonnummer: 06371 / 83-140 Abteilungsleiter		
Verbale Beschreibung		
- Zentrale Versicherungen (Gemeindeunfall - und Haftpflichtversicherung) - Mitgliedsbeiträge, soweit nicht einem anderen Produkt zugeordnet - Sonstige Geschäftsaufwendungen, soweit nicht einem anderen Produkt zugeordnet		
Bemerkung		
Auftraggeber		
Ortsgemeinde / Verbandsgemeinde		
Auftragsgrundlage		
Dienstanweisungen / Beschlüsse der Gremien / Verträge		
Zielgruppe		
Beschäftigte / Ratsmitglieder / Ehrenamtlich Tätige		
Ziel		
Sachziele:		
Qualitätsziele		

Ergebnis- und Finanzhaushalt 1140 Zentrale Dienste / Rathaus / Gemeindebüro:						
Bezeichnung	Ergebnis Vorvorjahr 2022	Vorjahr 2023	Planjahr 2024	Planjahr 2025	Planjahr 2026	Planjahr 2027
E6 Kostenerstattungen und Kostenumlagen	364,86					
442430 vom öffentlichen Bereich - von Gemeinden und Gemeindeverbänden	364,86					
E8 Summe der laufenden Erträge aus Verwaltungstätigkeit	364,86					
E9 Personal- und Versorgungsaufwendungen	2.745,01	4.520,00	1.740,00	1.760,00	1.770,00	1.790,00
502210 Arbeitnehmer - Vergütungen	483,66	600,00	800,00	810,00	820,00	830,00
502220 Arbeitnehmer - Leistungszulagen		20,00	20,00	20,00	20,00	20,00
503200 Beiträge zu Versorgungskassen - Arbeitnehmer -		50,00	70,00	70,00	70,00	70,00
504200 Beiträge zur gesetzlichen Sozialversicherung - Arbeitnehmer -	136,90	180,00	230,00	230,00	230,00	230,00
504210 Beiträge zur Unfallkasse ** Kommunale Unfallversicherung	1.784,04	1.900,00	500,00	510,00	510,00	520,00

Ergebnis- und Finanzhaushalt 1140 Zentrale Dienste / Rathaus / Gemeindebüro:

Bezeichnung	Ergebnis Vorvorjahr 2022	Vorjahr 2023	Planjahr 2024	Planjahr 2025	Planjahr 2026	Planjahr 2027
505300 <i>Arbeitsicherheit und arbeitsmedizinische Betreuung</i> <i>** s. 561410</i>	330,70	750,00				
508200 <i>Arbeitnehmer - Zuführungen zu Rückstellungen für Altersteilzeit / nicht genommenen Urlaub / Überstunden</i>		1.000,00	100,00	100,00	100,00	100,00
509000 <i>Pauschalierte Lohnsteuer Beschäftigte</i>	9,71	20,00	20,00	20,00	20,00	20,00
E10 <i>Aufwendungen für Sach- und Dienstleistungen</i>	5.984,27	21.100,00	24.150,00	18.150,00	18.150,00	18.150,00
523110 <i>Unterhaltung der Grundstücke</i>		500,00	500,00	500,00	500,00	500,00
523130 <i>Unterhaltung der Gebäude und der Bestandteile, die dem Gebäude zuzurechnen sind</i> <i>** 1.000 € Wartung/Prüfung Heizung, Rolltor, elektrische Anlagen, Trinkwasseruntersuchung; 2.000 € allgm. Unterhaltungskosten</i>	1.338,87	3.000,00	3.000,00	3.000,00	3.000,00	3.000,00
523131 <i>Reparaturarbeiten an Gebäuden, Gebäudeeinrichtungen und Außenanlagen</i> <i>** Malerarbeiten Fassade</i>			6.000,00			
523231 <i>Bewirtschaftung der Gebäude - Heizung -</i>	1.547,69	4.000,00	1.250,00	1.250,00	1.250,00	1.250,00
523232 <i>Bewirtschaftung der Gebäude - Reinigung -</i>	152,45	200,00	200,00	200,00	200,00	200,00
523233 <i>Bewirtschaftung der Gebäude - Stromkosten, Beleuchtung -</i>	151,86	400,00	200,00	200,00	200,00	200,00
523234 <i>Bewirtschaftung der Gebäude - Wasser, Abwasser, Müll -</i>	787,47	800,00	800,00	800,00	800,00	800,00
523700 <i>Unterhaltung der Betriebs- und Geschäftsausstattung</i> <i>** 500 € Prüfung/Unterhaltung Feuerlöscher/Wandhydrant; 200 € Prüfung/Unterhaltung Elektrogeräte; 700 € allgm. Unterhaltung</i>	1.466,78	1.200,00	1.200,00	1.200,00	1.200,00	1.200,00
523800 <i>Geringwertige Geräte, Ausstattungs-, Ausrüstungs- und sonstige Gebrauchsgegenstände</i> <i>** 400 € allgm. Beschaffungen; 100 € Erste Hilfe Material</i>	55,23	500,00	500,00	500,00	500,00	500,00
525430 <i>an den öffentlichen Bereich - an Gemeinden und Gemeindeverbände</i> <i>** Kostenbeteiligung OG für Nutzung OG u. örtl. Vereine MZH der VG</i>		10.000,00	10.000,00	10.000,00	10.000,00	10.000,00
529210 <i>Fremdreinigung</i> <i>** Glas- u. Rahmenreinigung durch Firma; vorher 529200</i>	483,92	500,00	500,00	500,00	500,00	500,00
E11 <i>Abschreibungen</i>		770,00	770,00	770,00	770,00	770,00
534700 <i>mit Verwaltungsgebäuden</i>		770,00	770,00	770,00	770,00	770,00
E12 <i>Zuwendungen, Umlagen und sonstige Transferaufwendungen</i>	48,17					
541450 <i>an den öffentlichen Bereich - an Anstalten</i>	48,17					
E14 <i>Sonstige laufende Aufwendungen</i>	13.161,75	13.620,00	15.740,00	31.870,00	15.670,00	15.670,00
561410 <i>Arbeitsicherheit und arbeitsmedizinische Betreuung</i> <i>** vorher 505300</i>			500,00	500,00	500,00	500,00
561910 <i>Personalnebenaufwendungen - Fallpreise Beamte -</i>	136,68	150,00	170,00	170,00	170,00	170,00
561920 <i>Personalnebenaufwendungen - Fallpreise Beschäftigte -</i>	415,86	600,00	750,00	750,00	750,00	750,00
562530 <i>Sachverständigen-, Gerichts- und ähnliche Aufwendungen - Gerichts-, Anwalts-, Notar-, Gerichtsvollzieherkosten usw.</i>		500,00				
563100 <i>Büromaterial</i>	176,47	100,00	100,00	100,00	100,00	100,00
563210 <i>Fachliteratur, Zeitschriften - Bücher</i> <i>** Heft Gemeinde u. Stadt</i>	47,08	50,00	50,00	50,00	50,00	50,00
563410 <i>Telefon, Datenübertragungskosten</i>	849,12	250,00	150,00	150,00	150,00	150,00
564110 <i>Versicherungsbeiträge - Gebäudeversicherungen</i>	237,19	350,00	400,00	400,00	400,00	400,00
564130 <i>Versicherungsbeiträge - Haftpflichtversicherungen</i> <i>** Kommunale Haftpflicht</i>	9.677,79	9.800,00	10.100,00	10.100,00	10.100,00	10.100,00
564140 <i>Versicherungsbeiträge - Unfallversicherungen</i>			1.500,00	1.500,00	1.500,00	1.500,00

Ergebnis- und Finanzhaushalt 1140 Zentrale Dienste / Rathaus / Gemeindebüro:

Bezeichnung	Ergebnis Vorvorjahr 2022	Vorjahr 2023	Planjahr 2024	Planjahr 2025	Planjahr 2026	Planjahr 2027
564190 <i>Versicherungsbeiträge - Sonstige Versicherungen ** 80 € Dienstfahrzeugvers. u. Rabattverlust; 70 € Elektronikvers.; 70 € Wahlhelfervers.</i>	102,15	120,00	220,00	150,00	150,00	150,00
564200 <i>Beiträge zu Wirtschaftsverbänden, Berufsvertretungen und Vereinen ** 30 € hist. Verein; 30 € Skulpturenweg; 30 € Kirchenbauverein; 1.620 € GStB; 120 € KAV</i>	1.519,41	1.700,00	1.800,00	18.000,00	1.800,00	1.800,00
E15 Summe der laufenden Aufwendungen aus Verwaltungstätigkeit	21.939,20	40.010,00	42.400,00	52.550,00	36.360,00	36.380,00
E16 Laufendes Ergebnis aus Verwaltungstätigkeit	- 21.574,34	- 40.010,00	- 42.400,00	- 52.550,00	- 36.360,00	- 36.380,00
E19 Saldo der Zins- und sonstigen Finanzerträge und -aufwendungen						
E20 Ordentliches Ergebnis	- 21.574,34	- 40.010,00	- 42.400,00	- 52.550,00	- 36.360,00	- 36.380,00
E21 Außerordentliches Ergebnis						
E22 Saldo aus internen Leistungsbeziehungen	- 5.740,00	- 20.000,00	- 20.000,00	- 20.000,00	- 20.000,00	- 20.000,00
E23 <u>Jahresergebnis (Jahresüberschuss / Jahresfehlbetrag)</u>	<u>- 27.314,34</u>	<u>- 60.010,00</u>	<u>- 62.400,00</u>	<u>- 72.550,00</u>	<u>- 56.360,00</u>	<u>- 56.380,00</u>
F23 Saldo der ordentlichen und außerordentlichen Ein- und Auszahlungen	- 28.137,07	- 44.240,00	- 61.530,00	- 71.680,00	- 55.490,00	- 55.510,00
F27 Summe der Einzahlungen aus Investitionstätigkeit						
F29 Auszahlungen für Sachanlagen			5.500,00			
785711 <i>Auszahlungen für Betriebs- und Geschäftsausstattung, Pflanzen und Tiere und geringwertige Vermögensgegenstände - Auszahlungen für bewegliche Sachen des Anlagevermögens oberhalb der Wertgrenze i.H.v. 1.000,00 Euro ** 1.000 € allgm. Beschaffungen; 4.500 € Beamer inkl. Leinwand</i>			5.500,00			
F32 Summe der Auszahlungen aus Investitionstätigkeit			5.500,00			
F33 Saldo der Ein- und Auszahlungen aus Investitionstätigkeit			- 5.500,00			
F34 <u>Finanzmittelüberschuss /-fehlbetrag</u>	<u>- 28.137,07</u>	<u>- 44.240,00</u>	<u>- 67.030,00</u>	<u>- 71.680,00</u>	<u>- 55.490,00</u>	<u>- 55.510,00</u>
F37 Saldo der Ein- und Auszahlungen aus Investitionskrediten						
F38 <i>Veränderung der Forderungen gegenüber der Verbandsgemeinde im Rahmen der Einheitskasse</i>						
F39 <i>Veränderung der Verbindlichkeiten gegenüber der Verbandsgemeinde im Rahmen der Einheitskasse</i>						
F40 <u>Saldo der Ein- und Auszahlungen aus Finanzierungstätigkeit</u>						
F41 Saldo der durchlaufenden Gelder						
F42 <u>Verwendung Finanzmittelüberschuss / Deckung Finanzmittelfehlbetrag</u>						
F43 Veränderung der liquiden Mittel (einschl. durchlaufende Gelder)						
F44 <i>nachrichtlich: Ausgleich Finanzhaushalt (F23 - F36 - F45)</i>	- 28.137,07	- 44.240,00	- 61.530,00	- 71.680,00	- 55.490,00	- 55.510,00

**: Buchungsstelle - Bemerkung

Produkt - Nr.:	Produkt - Bezeichnung:	Haushaltsjahr:
1142	Liegenschaften	2024

I. Beschreibung	
Allgemeine Angaben:	
Hauptproduktbereich :	1 Zentrale Verwaltung
Produktbereich :	11 Innere Verwaltung
Produktgruppe :	114 Zentrale Dienste
Art der Aufgabe :	Funktionsaufgabe
Produktart :	intern und extern
Verantwortliche(r)	
Ortsgemeinde Queidersbach (Ortsbürgermeister) Telefonnummer: 06371-1300730 Ortsbürgermeister Westrich Heiko (Bauen und Umwelt) Telefonnummer: 06371 / 83-140 Abteilungsleiter Becker Thomas (Fachbereich Öffentliche Einrichtungen und Beiträge) Telefonnummer: 06371 / 83-144 Fachbereichsleiter	
Verbale Beschreibung	
- Abwicklung von Grundstücksgeschäften, soweit nicht einem anderen Produkt zugeordnet - Bewirtschaftung der land- und forstwirtschaftlichen Grundstücke, soweit nicht einem anderen Produkt zugeordnet - Miet- und Pachtangelegenheiten, soweit nicht einem anderen Produkt zugeordnet	
Bemerkung	
Auftraggeber	
Ortsgemeinde / Verbandsgemeinde	
Auftragsgrundlage	
Beschlüsse der Gremien / Verträge / Einzelanweisungen	
Zielgruppe	
Einwohner / Grundstückseigentümer / Unternehmen / Käufer	
Ziel	
Sachziele:	
Qualitätsziele	

Ergebnis- und Finanzhaushalt 1142 Liegenschaften:						
Bezeichnung	Ergebnis Vorvorjahr 2022	Vorjahr 2023	Planjahr 2024	Planjahr 2025	Planjahr 2026	Planjahr 2027
E2 Zuwendungen, allgemeine Umlagen und sonstige			21.140,00			
414420 vom öffentlichen Bereich - vom Land ** Zuwendung energetische u. technische Sanierung ehem. Grundschule			21.140,00			
E4 Öffentlich-rechtliche Leistungsentgelte	150,00	120,00	90,00	90,00	90,00	90,00
431110 Verwaltungsgebühren ** Nichtausübung Vorkaufsrechte	150,00	120,00	90,00	90,00	90,00	90,00
E5 Privatrechtliche Leistungsentgelte	16.376,17	16.330,00	15.980,00	15.980,00	15.980,00	15.980,00
441200 Mieten und Pachten ** 9.100 € Vodafone, Dt. Funkturm, Eurocycle; 70 € Mieten/Pachten soweit keinem anderen Produkt zuordenbar; 4.000 € Juwi Wegebenutzung	13.665,55	13.620,00	13.270,00	13.270,00	13.270,00	13.270,00

Ergebnis- und Finanzhaushalt 1142 Liegenschaften:

Bezeichnung	Ergebnis Vorvorjahr 2022	Vorjahr 2023	Planjahr 2024	Planjahr 2025	Planjahr 2026	Planjahr 2027
441210 Erbbauzinsen ** DRK Heim	2.710,62	2.710,00	2.710,00	2.710,00	2.710,00	2.710,00
E6 Kostenerstattungen und Kostenumlagen 442900 von Sonstigen	327,60 327,60					
E8 Summe der laufenden Erträge aus Verwaltungstätigkeit	16.853,77	16.450,00	37.210,00	16.070,00	16.070,00	16.070,00
E10 Aufwendungen für Sach- und Dienstleistungen	11.649,93	18.680,00	90.120,00	15.120,00	15.120,00	15.120,00
523110 Unterhaltung der Grundstücke ** z.B. Beseitigung Riesenbärenklau	1.899,24	3.000,00	3.000,00	3.000,00	3.000,00	3.000,00
523130 Unterhaltung der Gebäude und der Bestandteile, die dem Gebäude zuzurechnen sind ** 1.000 € Wartung/Prüfung Brand- und Rauchschutztüren etc.; 3.000 € allgm. Unterhaltung	1.634,09	3.000,00	4.000,00	4.000,00	4.000,00	4.000,00
523131 Reparaturarbeiten an Gebäuden, Gebäudeeinrichtungen und Außenanlagen ** ehemalige Grundschule			75.000,00			
523210 Bewirtschaftung der Grundstücke ** 500 € Rattenbekämpfung		1.000,00	800,00	800,00	800,00	800,00
523231 Bewirtschaftung der Gebäude - Heizung - ** ehemalige Grundschule	5.542,46	9.800,00	5.300,00	5.300,00	5.300,00	5.300,00
523233 Bewirtschaftung der Gebäude - Stromkosten, Beleuchtung - ** ehemalige Grundschule	742,80	850,00	1.000,00	1.000,00	1.000,00	1.000,00
523234 Bewirtschaftung der Gebäude - Wasser, Abwasser, Müll - 523800 Geringwertige Geräte, Ausstattungs-, Ausrüstungs- und sonstige Gebrauchsgegenstände 525430 an den öffentlichen Bereich - an Gemeinden und Gemeindeverbände	768,10 319,89 743,35	1.030,00	1.020,00	1.020,00	1.020,00	1.020,00
E11 Abschreibungen 534900 mit sonstigen Gebäuden		420,00 420,00	420,00 420,00	420,00 420,00	420,00 420,00	420,00 420,00
E14 Sonstige laufende Aufwendungen 562530 Sachverständigen-, Gerichts- und ähnliche Aufwendungen - Gerichts-, Anwalts-, Notar-, Gerichtsvollzieherkosten usw. 564110 Versicherungsbeiträge - Gebäudeversicherungen ** ehem. Milchsammelstelle; Gebäude ehem. Grundschule 564140 Versicherungsbeiträge - Unfallversicherungen ** Landwirtschaftl. BG 564190 Versicherungsbeiträge - Sonstige Versicherungen 568100 Grundsteuer	2.488,76 1.844,46 136,60 98,52 409,18	4.100,00 1.000,00 2.450,00 200,00 450,00	4.590,00 4.000,00 140,00 450,00	4.590,00 4.000,00 140,00 450,00	4.590,00 4.000,00 140,00 450,00	4.590,00 4.000,00 140,00 450,00
E15 Summe der laufenden Aufwendungen aus Verwaltungstätigkeit	14.138,69	23.200,00	95.130,00	20.130,00	20.130,00	20.130,00
E16 Laufendes Ergebnis aus Verwaltungstätigkeit	2.715,08	- 6.750,00	- 57.920,00	- 4.060,00	- 4.060,00	- 4.060,00
E19 Saldo der Zins- und sonstigen Finanzerträge und -aufwendungen						
E20 Ordentliches Ergebnis	2.715,08	- 6.750,00	- 57.920,00	- 4.060,00	- 4.060,00	- 4.060,00
E21 Außerordentliches Ergebnis						
E22 Saldo aus internen Leistungsbeziehungen	- 1.552,00	- 10.000,00	- 10.000,00	- 10.000,00	- 10.000,00	- 10.000,00
E23 <u>Jahresergebnis (Jahresüberschuss / Jahresfehlbetrag)</u>	<u>1.163,08</u>	<u>- 16.750,00</u>	<u>- 67.920,00</u>	<u>- 14.060,00</u>	<u>- 14.060,00</u>	<u>- 14.060,00</u>
F23 Saldo der ordentlichen und außerordentlichen Ein- und Auszahlungen	4.379,39	- 9.330,00	- 67.500,00	- 13.640,00	- 13.640,00	- 13.640,00
F24 Einzahlungen aus Investitionszuwendungen 681420 vom öffentlichen Bereich - von dem Land	- 600,00 - 600,00					
F27 Summe der Einzahlungen aus Investitionstätigkeit	- 600,00					
F28 Auszahlungen für immaterielle Vermögensgegenstände 784400 Auszahlungen für immaterielle Vermögensgegenstände		15.300,00 15.300,00	15.300,00 15.300,00			

Ergebnis- und Finanzhaushalt 1142 Liegenschaften:

Bezeichnung	Ergebnis Vorvorjahr 2022	Vorjahr 2023	Planjahr 2024	Planjahr 2025	Planjahr 2026	Planjahr 2027
F29 Auszahlungen für Sachanlagen		65.000,00	35.000,00	10.000,00	10.000,00	10.000,00
785100 Auszahlungen für unbebaute Grundstücke und grundstücksgleiche Rechte		65.000,00	10.000,00	10.000,00	10.000,00	10.000,00
785930 Auszahlungen für Anlagen im Bau - Baumaßnahmen			25.000,00			
F32 Summe der Auszahlungen aus Investitionstätigkeit		80.300,00	50.300,00	10.000,00	10.000,00	10.000,00
F33 Saldo der Ein- und Auszahlungen aus Investitionstätigkeit	- 600,00	- 80.300,00	- 50.300,00	- 10.000,00	- 10.000,00	- 10.000,00
<u>F34 Finanzmittelüberschuss /-fehlbetrag</u>	<u>3.779,39</u>	<u>- 89.630,00</u>	<u>- 117.800,00</u>	<u>- 23.640,00</u>	<u>- 23.640,00</u>	<u>- 23.640,00</u>
F37 Saldo der Ein- und Auszahlungen aus Investitionskrediten						
F38 Veränderung der Forderungen gegenüber der Verbandsgemeinde im Rahmen der Einheitskasse						
F39 Veränderung der Verbindlichkeiten gegenüber der Verbandsgemeinde im Rahmen der Einheitskasse						
<u>F40 Saldo der Ein- und Auszahlungen aus Finanzierungstätigkeit</u>						
F41 Saldo der durchlaufenden Gelder						
<u>F42 Verwendung Finanzmittelüberschuss / Deckung Finanzmittelfehlbetrag</u>						
F43 Veränderung der liquiden Mittel (einschl. durchlaufende Gelder)						
F44 nachrichtlich: Ausgleich Finanzhaushalt (F23 - F36 - F45)	4.379,39	- 9.330,00	- 67.500,00	- 13.640,00	- 13.640,00	- 13.640,00

** : Buchungsstelle - Bemerkung

Produkt - Nr.:	Produkt - Bezeichnung:	Haushaltsjahr:
1143	Bauhof - Fuhrpark	2024

I. Beschreibung		
Allgemeine Angaben:		
Hauptproduktbereich :	1	Zentrale Verwaltung
Produktbereich :	11	Innere Verwaltung
Produktgruppe :	114	Zentrale Dienste
Art der Aufgabe :	Funktionsaufgabe	
Produktart :	intern und extern	
Verantwortliche(r)		
Ortsgemeinde Queidersbach (Ortsbürgermeister) Telefonnummer: 06371-1300730 Ortsbürgermeister Scherer Sibylle (Zentralverwaltung) Telefonnummer: 06371 - 83115 Büroleiterin Westrich Heiko (Bauen und Umwelt) Telefonnummer: 06371 / 83-140 Abteilungsleiter		
Verbale Beschreibung		
- Lohnkosten des oder der Gemeindearbeiter(s) - Sachkosten des Bauhofes (Gebäude, Werkstatt, Werkzeuge, Dienst- und Schutzkleidung, etc.)		
Die Kosten werden durch interne Leistungsverrechnung ganz oder überwiegend auf andere Produkte verteilt.		
Bemerkung		
Auftraggeber		
Ortsbürgermeister		
Auftragsgrundlage		
Arbeitsvertrag / Einzelanweisungen		
Zielgruppe		
Einwohner / Ortsgemeinde / Mitarbeiter		
Ziel		
Sachziele:		
Qualitätsziele		

Ergebnis- und Finanzhaushalt 1143 Bauhof - Fuhrpark:						
Bezeichnung	Ergebnis Vorvorjahr 2022	Vorjahr 2023	Planjahr 2024	Planjahr 2025	Planjahr 2026	Planjahr 2027
E2 Zuwendungen, allgemeine Umlagen und sonstige	219,65		200,00	200,00	200,00	200,00
414425 Förderbetrag nach § 100 EStG gemäß Betriebsrentenstärkungsgesetz	219,65		200,00	200,00	200,00	200,00
E8 Summe der laufenden Erträge aus Verwaltungstätigkeit	219,65		200,00	200,00	200,00	200,00
E9 Personal- und Versorgungsaufwendungen	103.307,37	162.700,00	180.970,00	183.120,00	185.320,00	187.530,00
502210 Arbeitnehmer - Vergütungen	77.544,41	122.800,00	134.000,00	135.610,00	137.240,00	138.880,00
502220 Arbeitnehmer - Leistungszulagen	1.361,10	2.310,00	2.750,00	2.780,00	2.820,00	2.850,00
503200 Beiträge zu Versorgungskassen - Arbeitnehmer -	7.850,22	10.050,00	10.900,00	11.030,00	11.160,00	11.300,00
504200 Beiträge zur gesetzlichen Sozialversicherung - Arbeitnehmer -	16.376,02	27.000,00	32.000,00	32.380,00	32.770,00	33.170,00
504210 Beiträge zur Unfallkasse			300,00	300,00	310,00	310,00
506290 Arbeitnehmer - Sonstige	79,80	160,00	240,00	240,00	240,00	240,00

Ergebnis- und Finanzhaushalt 1143 Bauhof - Fuhrpark:

Bezeichnung	Ergebnis Vorvorjahr 2022	Vorjahr 2023	Planjahr 2024	Planjahr 2025	Planjahr 2026	Planjahr 2027
509000 Pauschalierte Lohnsteuer Beschäftigte	95,82	380,00	780,00	780,00	780,00	780,00
E10 Aufwendungen für Sach- und Dienstleistungen	12.058,10	33.100,00	38.450,00	18.950,00	18.950,00	18.950,00
523110 Unterhaltung der Grundstücke	176,00	500,00	500,00	500,00	500,00	500,00
523130 Unterhaltung der Gebäude und der Bestandteile, die dem Gebäude zuzurechnen sind ** 1.300 € Wartung/Prüfung Sektionaltore, Brandschutztür, elektrische Anlagen, Heizung, Trinkwasseruntersuchung; 2.200 € allgm. Unterhaltungskosten	94,14	15.500,00	3.500,00	3.500,00	3.500,00	3.500,00
523131 Reparaturarbeiten an Gebäuden, Gebäudeeinrichtungen und Außenanlagen ** Erneuerung der sanitären Anlagen			20.000,00	500,00	500,00	500,00
523231 Bewirtschaftung der Gebäude - Heizung -	1.595,10	800,00	1.350,00	1.350,00	1.350,00	1.350,00
523232 Bewirtschaftung der Gebäude - Reinigung -	15,99	500,00	300,00	300,00	300,00	300,00
523233 Bewirtschaftung der Gebäude - Stromkosten, Beleuchtung -	163,55	200,00	200,00	200,00	200,00	200,00
523234 Bewirtschaftung der Gebäude - Wasser, Abwasser, Müll -	1.476,76	1.500,00	1.500,00	1.500,00	1.500,00	1.500,00
523510 Fahrzeugunterhaltung - Wartungs- und Instandsetzungskosten	217,63	7.000,00	3.500,00	3.500,00	3.500,00	3.500,00
523520 Fahrzeugunterhaltung - Betriebs- und Schmierstoffe	4.466,50	3.500,00	3.500,00	3.500,00	3.500,00	3.500,00
523700 Unterhaltung der Betriebs- und Geschäftsausstattung ** 800 € Prüfung/Unterhaltung Feuerlöscher u. Elektrogeräte; 1.200 € allg. Unterhaltung	1.236,83	2.000,00	2.000,00	2.000,00	2.000,00	2.000,00
523800 Geringwertige Geräte, Ausstattungs-, Ausrüstungs- und sonstige Gebrauchsgegenstände ** 2.000 € Beschaffungen Geräte/Maschinen; 100 € Erste Hilfe Material	2.345,80	1.600,00	2.100,00	2.100,00	2.100,00	2.100,00
525430 an den öffentlichen Bereich - an Gemeinden und Gemeindeverbände	269,80					
E11 Abschreibungen		6.050,00	3.700,00	3.560,00	3.560,00	3.440,00
534700 mit Verwaltungsgebäuden		80,00	80,00	80,00	80,00	80,00
538100 Fahrzeuge		5.150,00	3.080,00	3.060,00	3.060,00	3.060,00
538320 Betriebs- und Geschäftsausstattung - Betriebsausstattung		820,00	540,00	420,00	420,00	300,00
E14 Sonstige laufende Aufwendungen	6.624,27	9.000,00	8.760,00	8.760,00	8.760,00	8.760,00
561200 Aufwendungen für Aus- und Fortbildung, Umschulung ** Schulung Gemeindearbeiter		500,00	500,00	500,00	500,00	500,00
561500 Aufwendungen für Dienst- und Schutzkleidung, persönliche Ausrüstungsgegenstände	502,29	700,00	500,00	500,00	500,00	500,00
562200 Leasing	2.921,28	3.350,00	3.400,00	3.400,00	3.400,00	3.400,00
563410 Telefon, Datenübertragungskosten ** Handys Gemeindearbeiter	637,92	800,00	660,00	660,00	660,00	660,00
564110 Versicherungsbeiträge - Gebäudeversicherungen	267,89	350,00	400,00	400,00	400,00	400,00
564120 Versicherungsbeiträge - Kfz-Versicherungen	1.926,25	2.500,00	2.500,00	2.500,00	2.500,00	2.500,00
564190 Versicherungsbeiträge - Sonstige Versicherungen	29,72	50,00	50,00	50,00	50,00	50,00
568200 Kraftfahrzeugsteuer	338,92	750,00	750,00	750,00	750,00	750,00
E15 Summe der laufenden Aufwendungen aus Verwaltungstätigkeit	121.989,74	210.850,00	231.880,00	214.390,00	216.590,00	218.680,00
E16 Laufendes Ergebnis aus Verwaltungstätigkeit	- 121.770,09	- 210.850,00	- 231.680,00	- 214.190,00	- 216.390,00	- 218.480,00
E19 Saldo der Zins- und sonstigen Finanzerträge und -aufwendungen						
E20 Ordentliches Ergebnis	- 121.770,09	- 210.850,00	- 231.680,00	- 214.190,00	- 216.390,00	- 218.480,00
E21 Außerordentliches Ergebnis						
E22 Saldo aus internen Leistungsbeziehungen	113.250,00	200.850,00	221.680,00	221.680,00	221.680,00	221.680,00
E23 Jahresergebnis (Jahresüberschuss / Jahresfehlbetrag)	- 8.520,09	- 10.000,00	- 10.000,00	7.490,00	5.290,00	3.200,00

Ergebnis- und Finanzhaushalt 1143 Bauhof - Fuhrpark:

Bezeichnung	Ergebnis Vorvorjahr 2022	Vorjahr 2023	Planjahr 2024	Planjahr 2025	Planjahr 2026	Planjahr 2027
F23 Saldo der ordentlichen und außerordentlichen Ein- und Auszahlungen	- 10.585,72	- 74.650,00	- 6.300,00	11.050,00	8.850,00	6.640,00
F27 Summe der Einzahlungen aus Investitionstätigkeit						
F29 Auszahlungen für Sachanlagen	10.102,22	110.300,00	163.000,00			
785610 Auszahlungen für Fahrzeuge			50.000,00			
785710 Auszahlungen für Betriebs- und Geschäftsausstattung, Pflanzen und Tiere und geringwertige Vermögensgegenstände - Auszahlungen für bewegliche Sachen des Anlagevermögens oberhalb der Wertgrenze i.H.v. 410,00 Euro	4.629,81	300,00				
785711 Auszahlungen für Betriebs- und Geschäftsausstattung, Pflanzen und Tiere und geringwertige Vermögensgegenstände - Auszahlungen für bewegliche Sachen des Anlagevermögens oberhalb der Wertgrenze i.H.v. 1.000,00 Euro			3.000,00			
785930 Auszahlungen für Anlagen im Bau - Baumaßnahmen	5.472,41	110.000,00	110.000,00			
F32 Summe der Auszahlungen aus Investitionstätigkeit	10.102,22	110.300,00	163.000,00			
F33 Saldo der Ein- und Auszahlungen aus Investitionstätigkeit	- 10.102,22	- 110.300,00	- 163.000,00			
F34 Finanzmittelüberschuss /-fehlbetrag	- 20.687,94	- 184.950,00	- 169.300,00	11.050,00	8.850,00	6.640,00
F37 Saldo der Ein- und Auszahlungen aus Investitionskrediten						
F38 Veränderung der Forderungen gegenüber der Verbandsgemeinde im Rahmen der Einheitskasse						
F39 Veränderung der Verbindlichkeiten gegenüber der Verbandsgemeinde im Rahmen der Einheitskasse						
F40 Saldo der Ein- und Auszahlungen aus Finanzierungstätigkeit						
F41 Saldo der durchlaufenden Gelder						
F42 Verwendung Finanzmittelüberschuss / Deckung Finanzmittelfehlbetrag						
F43 Veränderung der liquiden Mittel (einschl. durchlaufende Gelder)						
F44 nachrichtlich: Ausgleich Finanzhaushalt (F23 - F36 - F45)	- 10.585,72	- 74.650,00	- 6.300,00	11.050,00	8.850,00	6.640,00

**: Buchungsstelle - Bemerkung

Produkt - Nr.:	Produkt - Bezeichnung:	Haushaltsjahr:
1162	Zahlungsabwicklung Kasse	2024

I. Beschreibung		
Allgemeine Angaben:		
Hauptproduktbereich :	1	Zentrale Verwaltung
Produktbereich :	11	Innere Verwaltung
Produktgruppe :	116	Finanzen
Art der Aufgabe :	Pflichtaufgabe	
Produktart :	intern und extern	
Verantwortliche(r)		
Ortsgemeinde Queidersbach (Ortsbürgermeister) Telefonnummer: 06371-1300730 Ortsbürgermeister Bretscher Christopher (Finanzen) Telefonnummer: 83-150 Abteilungsleiter Sprengart Peter (Fachbereich Kasse und Vollstreckung) Telefonnummer: 06371 / 83-151 Kassenverwalter		
Bemerkung		
Auftraggeber		
Ortsgemeinde / Verbandsgemeinde		
Auftragsgrundlage		
Gemeindehaushaltsverordnung (GemHVO) / Dienstanweisungen / Haushaltssatzung		
Zielgruppe		
Einwohner / Steuerpflichtige / Unternehmen / Behörden		
Ziel		
Sachziele:		
Qualitätsziele		

Ergebnis- und Finanzhaushalt 1162 Zahlungsabwicklung Kasse:						
Bezeichnung	Ergebnis Vorvorjahr 2022	Vorjahr 2023	Planjahr 2024	Planjahr 2025	Planjahr 2026	Planjahr 2027
E8 Summe der laufenden Erträge aus Verwaltungstätigkeit						
E15 Summe der laufenden Aufwendungen aus Verwaltungstätigkeit						
E16 Laufendes Ergebnis aus Verwaltungstätigkeit						
E19 Saldo der Zins- und sonstigen Finanzerträge und -aufwendungen						
E20 Ordentliches Ergebnis						
E21 Außerordentliches Ergebnis						
E22 Saldo aus internen Leistungsbeziehungen						
E23 Jahresergebnis (Jahresüberschuss / Jahresfehlbetrag)						
F23 Saldo der ordentlichen und außerordentlichen Ein- und Auszahlungen						
F27 Summe der Einzahlungen aus Investitionstätigkeit						
F32 Summe der Auszahlungen aus Investitionstätigkeit						

Ergebnis- und Finanzhaushalt 1162 Zahlungsabwicklung Kasse:

Bezeichnung	Ergebnis Vorvorjahr 2022	Vorjahr 2023	Planjahr 2024	Planjahr 2025	Planjahr 2026	Planjahr 2027
F33 Saldo der Ein- und Auszahlungen aus Investitionstätigkeit						
F34 <u>Finanzmittelüberschuss /-fehlbetrag</u>						
F37 Saldo der Ein- und Auszahlungen aus Investitionskrediten						
F38 Veränderung der Forderungen gegenüber der Verbandsgemeinde im Rahmen der Einheitskasse	- 171.883,41	558.500,00	1.111.680,00	9.780,00		
F39 Veränderung der Verbindlichkeiten gegenüber der Verbandsgemeinde im Rahmen der Einheitskasse				27.900,00	151.300,00	148.420,00
F40 <u>Saldo der Ein- und Auszahlungen aus Finanzierungstätigkeit</u>	<u>- 171.883,41</u>	<u>558.500,00</u>	<u>1.111.680,00</u>	<u>37.680,00</u>	<u>151.300,00</u>	<u>148.420,00</u>
F41 Saldo der durchlaufenden Gelder	- 3.196,74					
F42 <u>Verwendung Finanzmittelüberschuss / Deckung Finanzmittelfehlbetrag</u>	<u>- 175.080,15</u>	<u>558.500,00</u>	<u>1.111.680,00</u>	<u>37.680,00</u>	<u>151.300,00</u>	<u>148.420,00</u>
F43 Veränderung der liquiden Mittel (einschl. durchlaufende Gelder)	168.686,67	- 558.500,00	- 1.111.680,00	- 9.780,00		
F44 nachrichtlich: Ausgleich Finanzhaushalt (F23 - F36 - F45)						

** : Buchungsstelle - Bemerkung

Produkt - Nr.:	Produkt - Bezeichnung:	Haushaltsjahr:
2110	Grundschule Queidersbach (entfällt künftig)	2024

I. Beschreibung		
Allgemeine Angaben:		
Hauptproduktbereich :	2	Schule und Kultur
Produktbereich :	21	Schulträgeraufgaben - allgemeinbildende Schulen
Produktgruppe :	211	Grundschulen
Art der Aufgabe :	Pflichtaufgabe	
Produktart :	extern	
Bemerkung		
Auftraggeber		
Auftragsgrundlage		
Zielgruppe		
Ziel		
Sachziele:		
Qualitätsziele		

Ergebnis- und Finanzhaushalt 2110 Grundschule Queidersbach (entfällt künftig):						
Bezeichnung	Ergebnis Vorvorjahr 2022	Vorjahr 2023	Planjahr 2024	Planjahr 2025	Planjahr 2026	Planjahr 2027
E8 Summe der laufenden Erträge aus Verwaltungstätigkeit						
E15 Summe der laufenden Aufwendungen aus Verwaltungstätigkeit						
E16 Laufendes Ergebnis aus Verwaltungstätigkeit						
E19 Saldo der Zins- und sonstigen Finanzerträge und -aufwendungen						
E20 Ordentliches Ergebnis						
E21 Außerordentliches Ergebnis						
E22 Saldo aus internen Leistungsbeziehungen						
E23 <u>Jahresergebnis (Jahresüberschuss / Jahresfehlbetrag)</u>						
F23 Saldo der ordentlichen und außerordentlichen Ein- und Auszahlungen	12,16					
F27 Summe der Einzahlungen aus Investitionstätigkeit						
F32 Summe der Auszahlungen aus Investitionstätigkeit						
F33 Saldo der Ein- und Auszahlungen aus Investitionstätigkeit						
F34 <u>Finanzmittelüberschuss /-fehlbetrag</u>	12,16					
F37 Saldo der Ein- und Auszahlungen aus Investitionskrediten						
F38 Veränderung der Forderungen gegenüber der Verbandsgemeinde im Rahmen der Einheitskasse						
F39 Veränderung der Verbindlichkeiten gegenüber der Verbandsgemeinde im Rahmen der Einheitskasse						
F40 <u>Saldo der Ein- und Auszahlungen aus Finanzierungstätigkeit</u>						
F41 Saldo der durchlaufenden Gelder						

Ergebnis- und Finanzhaushalt 2110 Grundschule Queidersbach (entfällt künftig):

Bezeichnung	Ergebnis Vorvorjahr 2022	Vorjahr 2023	Planjahr 2024	Planjahr 2025	Planjahr 2026	Planjahr 2027
F42 <u>Verwendung Finanzmittelüberschuss / Deckung Finanzmittelfehlbetrag</u>						
F43 Veränderung der liquiden Mittel (einschl. durchlaufende Gelder)						
F44 nachrichtlich: Ausgleich Finanzhaushalt (F23 - F36 - F45)	12,16					

** : Buchungsstelle - Bemerkung

Produkt - Nr.:	Produkt - Bezeichnung:	Haushaltsjahr:
2520	Heimatmuseum	2024

I. Beschreibung		
Allgemeine Angaben:		
Hauptproduktbereich :	2	Schule und Kultur
Produktbereich :	25	Wissenschaft, Museen, Zoologische Gärten, Botanische Gärten
Produktgruppe :	252	Nichtwissenschaftliche Museen, Sammlungen
Art der Aufgabe :	Freiwillige Aufgabe	
Produktart :	extern	
Verantwortliche(r)		
Ortsgemeinde Queidersbach (Ortsbürgermeister) Telefonnummer: 06371-1300730 Ortsbürgermeister Scherer Sibylle (Zentralverwaltung) Telefonnummer: 06371 - 83115 Büroleiterin Westrich Heiko (Bauen und Umwelt) Telefonnummer: 06371 / 83-140 Abteilungsleiter		
Bemerkung		
Auftraggeber		
Ortsgemeinde		
Auftragsgrundlage		
Beschlüsse der Gremien / Verträge		
Zielgruppe		
Einwohner / Touristen		
Ziel		
Sachziele:		
Qualitätsziele		

Ergebnis- und Finanzhaushalt 2520 Heimatmuseum:						
Bezeichnung	Ergebnis Vorvorjahr 2022	Vorjahr 2023	Planjahr 2024	Planjahr 2025	Planjahr 2026	Planjahr 2027
E2 Zuwendungen, allgemeine Umlagen und sonstige		2.710,00	2.710,00	2.710,00	2.710,00	2.710,00
415100 Sonderposten aus Zuwendungen		2.710,00	2.710,00	2.710,00	2.710,00	2.710,00
E8 Summe der laufenden Erträge aus Verwaltungstätigkeit		2.710,00	2.710,00	2.710,00	2.710,00	2.710,00
E10 Aufwendungen für Sach- und Dienstleistungen	5.290,48	6.200,00	11.750,00	6.750,00	6.750,00	6.750,00
523130 Unterhaltung der Gebäude und der Bestandteile, die dem Gebäude zuzurechnen sind ** 1.000 € Prüfung/Wartung Heizung, elektrische Anlagen; 1.000 € allgm. Unterhaltung	1.887,66	2.000,00	2.000,00	2.000,00	2.000,00	2.000,00
523131 Reparaturarbeiten an Gebäuden, Gebäudeeinrichtungen und Außenanlagen ** Malerarbeiten Fassade			5.000,00			
523231 Bewirtschaftung der Gebäude - Heizung -	2.337,42	1.800,00	2.200,00	2.200,00	2.200,00	2.200,00
523233 Bewirtschaftung der Gebäude - Stromkosten, Beleuchtung -	268,68	300,00	400,00	400,00	400,00	400,00

Ergebnis- und Finanzhaushalt 2520 Heimatmuseum:

Bezeichnung	Ergebnis Vorvorjahr 2022	Vorjahr 2023	Planjahr 2024	Planjahr 2025	Planjahr 2026	Planjahr 2027
523234 Bewirtschaftung der Gebäude - Wasser, Abwasser, Müll -	796,72	950,00	950,00	950,00	950,00	950,00
523700 Unterhaltung der Betriebs- und Geschäftsausstattung ** 200 € Prüfung/Unterhaltung Feuerlöscher; 50 € Prüfung/Unterhaltung Elektrogeräte; 200 € allgm. Unterhaltung		400,00	450,00	450,00	450,00	450,00
523800 Geringwertige Geräte, Ausstattungs-, Ausrüstungs- und sonstige Gebrauchsgegenstände ** 300 € allgm. Beschaffungen; 200 € Erste Hilfe		500,00	500,00	500,00	500,00	500,00
529210 Fremdreinigung ** Glas- u. Rahmenreinigung		250,00	250,00	250,00	250,00	250,00
E11 Abschreibungen 534400 mit Kulturanlagen		5.640,00	5.640,00	5.640,00	5.640,00	5.640,00
E14 Sonstige laufende Aufwendungen 564110 Versicherungsbeiträge - Gebäudeversicherungen	1.106,42	1.250,00	1.400,00	1.400,00	1.400,00	1.400,00
564190 Versicherungsbeiträge - Sonstige Versicherungen ** Ausstellungsversicherung	416,22	500,00	600,00	600,00	600,00	600,00
	690,20	750,00	800,00	800,00	800,00	800,00
E15 Summe der laufenden Aufwendungen aus Verwaltungstätigkeit	6.396,90	13.090,00	18.790,00	13.790,00	13.790,00	13.790,00
E16 Laufendes Ergebnis aus Verwaltungstätigkeit	- 6.396,90	- 10.380,00	- 16.080,00	- 11.080,00	- 11.080,00	- 11.080,00
E19 Saldo der Zins- und sonstigen Finanzerträge und -aufwendungen						
E20 Ordentliches Ergebnis	- 6.396,90	- 10.380,00	- 16.080,00	- 11.080,00	- 11.080,00	- 11.080,00
E21 Außerordentliches Ergebnis						
E22 Saldo aus internen Leistungsbeziehungen	- 174,00	- 1.000,00	- 1.180,00	- 1.180,00	- 1.180,00	- 1.180,00
<u>E23 Jahresergebnis (Jahresüberschuss / Jahresfehlbetrag)</u>	<u>- 6.570,90</u>	<u>- 11.380,00</u>	<u>- 17.260,00</u>	<u>- 12.260,00</u>	<u>- 12.260,00</u>	<u>- 12.260,00</u>
F23 Saldo der ordentlichen und außerordentlichen Ein- und Auszahlungen	- 8.319,33	- 7.600,00	- 14.330,00	- 9.330,00	- 9.330,00	- 9.330,00
F27 Summe der Einzahlungen aus Investitionstätigkeit						
F32 Summe der Auszahlungen aus Investitionstätigkeit						
F33 Saldo der Ein- und Auszahlungen aus Investitionstätigkeit						
<u>F34 Finanzmittelüberschuss /-fehlbetrag</u>	<u>- 8.319,33</u>	<u>- 7.600,00</u>	<u>- 14.330,00</u>	<u>- 9.330,00</u>	<u>- 9.330,00</u>	<u>- 9.330,00</u>
F37 Saldo der Ein- und Auszahlungen aus Investitionskrediten						
F38 Veränderung der Forderungen gegenüber der Verbandsgemeinde im Rahmen der Einheitskasse						
F39 Veränderung der Verbindlichkeiten gegenüber der Verbandsgemeinde im Rahmen der Einheitskasse						
<u>F40 Saldo der Ein- und Auszahlungen aus Finanzierungstätigkeit</u>						
F41 Saldo der durchlaufenden Gelder						
<u>F42 Verwendung Finanzmittelüberschuss / Deckung Finanzmittelfehlbetrag</u>						
F43 Veränderung der liquiden Mittel (einschl. durchlaufende Gelder)						
F44 nachrichtlich: Ausgleich Finanzhaushalt (F23 - F36 - F45)	- 8.319,33	- 7.600,00	- 14.330,00	- 9.330,00	- 9.330,00	- 9.330,00

** : Buchungsstelle - Bemerkung

Produkt - Nr.:	Produkt - Bezeichnung:	Haushaltsjahr:
2810	Heimat- und sonstige Kulturpflege	2024

I. Beschreibung		
Allgemeine Angaben:		
Hauptproduktbereich :	2	Schule und Kultur
Produktbereich :	28	Heimat- und sonstige Kulturpflege
Produktgruppe :	281	Heimat- und sonstige Kulturpflege
Art der Aufgabe :	Freiwillige Aufgabe	
Produktart :	extern	
Verantwortliche(r)		
Ortsgemeinde Queidersbach (Ortsbürgermeister) Telefonnummer: 06371-1300730 Ortsbürgermeister Scherer Sibylle (Zentralverwaltung) Telefonnummer: 06371 - 83115 Büroleiterin Hempfling Michael (Soziales, Schulen, Kultur, Bäder und Cubo) Telefonnummer: 06371 / 83-130 Abteilungsleiter		
Verbale Beschreibung		
Sonstige Heimat- und Kulturpflege, Heimatfeste, Heimatvereine, Ortschroniken		
Bemerkung		
Auftraggeber		
Ortsgemeinde / Verbandsgemeinde		
Auftragsgrundlage		
Beschlüsse der Gremien / Einzelanweisungen		
Zielgruppe		
Einwohner / Touristen		
Ziel		
Sachziele:		
Qualitätsziele		

Ergebnis- und Finanzhaushalt 2810 Heimat- und sonstige Kulturpflege:						
Bezeichnung	Ergebnis Vorvorjahr 2022	Vorjahr 2023	Planjahr 2024	Planjahr 2025	Planjahr 2026	Planjahr 2027
E5	Privatrechtliche Leistungsentgelte		1.130,00	1.130,00	1.130,00	1.130,00
	441200 Mieten und Pachten		1.130,00	1.130,00	1.130,00	1.130,00
	** Mieten Standplätze Kerwe; vorher 5731-441200					
E8	Summe der laufenden Erträge aus Verwaltungstätigkeit		1.130,00	1.130,00	1.130,00	1.130,00
E9	Personal- und Versorgungsaufwendungen	1.082,85				
	502210 Arbeitnehmer - Vergütungen	831,23				
	504200 Beiträge zur gesetzlichen Sozialversicherung - Arbeitnehmer -	235,00				
	509000 Pauschalierte Lohnsteuer Beschäftigte	16,62				
E10	Aufwendungen für Sach- und Dienstleistungen		500,00	2.000,00		
	523110 Unterhaltung der Grundstücke ** Beschilderung Wanderwege			2.000,00		
	529100 sonstige Aufwendungen für Sachleistungen ** siehe 563900		500,00			

Ergebnis- und Finanzhaushalt 2810 Heimat- und sonstige Kulturpflege:

Bezeichnung	Ergebnis Vorvorjahr 2022	Vorjahr 2023	Planjahr 2024	Planjahr 2025	Planjahr 2026	Planjahr 2027
E14 Sonstige laufende Aufwendungen	483,80	3.000,00	2.700,00	2.700,00	2.700,00	2.700,00
563900 Sonstiges	483,80	3.000,00	2.700,00	2.700,00	2.700,00	2.700,00
** Volkstrauertag; Seniorenarbeit; Flyer miteinander; sonstige Veranstaltungen						
E15 Summe der laufenden Aufwendungen aus Verwaltungstätigkeit	1.566,65	3.500,00	4.700,00	2.700,00	2.700,00	2.700,00
E16 Laufendes Ergebnis aus Verwaltungstätigkeit	- 1.566,65	- 3.500,00	- 3.570,00	- 1.570,00	- 1.570,00	- 1.570,00
E19 Saldo der Zins- und sonstigen Finanzerträge und -aufwendungen						
E20 Ordentliches Ergebnis	- 1.566,65	- 3.500,00	- 3.570,00	- 1.570,00	- 1.570,00	- 1.570,00
E21 Außerordentliches Ergebnis						
E22 Saldo aus internen Leistungsbeziehungen			- 2.000,00	- 2.000,00	- 2.000,00	- 2.000,00
<u>E23 Jahresergebnis (Jahresüberschuss / Jahresfehlbetrag)</u>	<u>- 1.566,65</u>	<u>- 3.500,00</u>	<u>- 5.570,00</u>	<u>- 3.570,00</u>	<u>- 3.570,00</u>	<u>- 3.570,00</u>
F23 Saldo der ordentlichen und außerordentlichen Ein- und Auszahlungen	- 1.566,65	- 3.500,00	- 5.570,00	- 3.570,00	- 3.570,00	- 3.570,00
F27 Summe der Einzahlungen aus Investitionstätigkeit						
F32 Summe der Auszahlungen aus Investitionstätigkeit						
F33 Saldo der Ein- und Auszahlungen aus Investitionstätigkeit						
<u>F34 Finanzmittelüberschuss /-fehlbetrag</u>	<u>- 1.566,65</u>	<u>- 3.500,00</u>	<u>- 5.570,00</u>	<u>- 3.570,00</u>	<u>- 3.570,00</u>	<u>- 3.570,00</u>
F37 Saldo der Ein- und Auszahlungen aus Investitionskrediten						
F38 Veränderung der Forderungen gegenüber der Verbandsgemeinde im Rahmen der Einheitskasse						
F39 Veränderung der Verbindlichkeiten gegenüber der Verbandsgemeinde im Rahmen der Einheitskasse						
<u>F40 Saldo der Ein- und Auszahlungen aus Finanzierungstätigkeit</u>						
F41 Saldo der durchlaufenden Gelder						
<u>F42 Verwendung Finanzmittelüberschuss / Deckung Finanzmittelfehlbetrag</u>						
F43 Veränderung der liquiden Mittel (einschl. durchlaufende Gelder)						
F44 nachrichtlich: Ausgleich Finanzhaushalt (F23 - F36 - F45)	- 1.566,65	- 3.500,00	- 5.570,00	- 3.570,00	- 3.570,00	- 3.570,00

** : Buchungsstelle - Bemerkung

Produkt - Nr.:	Produkt - Bezeichnung:	Haushaltsjahr:
3655	Kindergarten, Förderung anderer Träger	2024

I. Beschreibung		
Allgemeine Angaben:		
Hauptproduktbereich :	3	Soziales und Jugend
Produktbereich :	36	Kinder-, Jugend- und Familienhilfe
Produktgruppe :	365	Tageseinrichtungen für Kinder
Art der Aufgabe :	Pflichtaufgabe	
Produktart :	extern	
Verantwortliche(r)		
Ortsgemeinde Queidersbach (Ortsbürgermeister) Telefonnummer: 06371-1300730 Ortsbürgermeister Hempfling Michael (Soziales, Schulen, Kultur, Bäder und Cubo) Telefonnummer: 06371 / 83-130 Abteilungsleiter Wilhelm Brigitte (Fachbereich Soziales, Schulen und Kultur) Telefonnummer: 83-139 Fachbereichsleiterin		
Verbale Beschreibung		
Kindergarten in freier (kirchlicher) Trägerschaft Beteiligung der Ortsgemeinde an den Personal- und Sachaufwendungen soweit gesetzlich vorgeschrieben bzw. vertraglich vereinbart; Erbringung freiwilliger Zuschüsse sowie Investitionskostenförderung		
Bemerkung		
Auftraggeber		
Land / Ortsgemeinde / Landkreis		
Auftragsgrundlage		
Kindertagesstättengesetz / §§ 22, 23 SGB VIII		
Zielgruppe		
Kindertagesstätten / Landkreis / Träger der freien Jugendhilfe		
Ziel		
Sachziele:		
Bereitstellen eines bedarfsgerechten Angebotes von Kinderbetreuungsplätzen		
Qualitätsziele		
Stärkung der frühkindlichen Bildung und Erziehung		

Ergebnis- und Finanzhaushalt 3655 Kindergarten, Förderung anderer Träger:						
Bezeichnung	Ergebnis Vorvorjahr 2022	Vorjahr 2023	Planjahr 2024	Planjahr 2025	Planjahr 2026	Planjahr 2027
E8 Summe der laufenden Erträge aus Verwaltungstätigkeit						
E11 Abschreibungen		170,00	130,00	30,00		
532200 immaterielle Vermögensgegenstände aus geleisteten Zuwendungen		170,00	130,00	30,00		
E12 Zuwendungen, Umlagen und sonstige Transferaufwendungen	104.095,00	125.000,00	197.000,00	125.000,00	125.000,00	125.000,00
541910 Zuweisungen und Zuschüsse für laufende Zwecke	94.095,00	100.000,00	116.000,00	100.000,00	100.000,00	100.000,00
541916 Zuweisungen und Zuschüsse für laufende Zwecke -Personalkostenzuschüsse- freiwillig ** 15.000 € Krippe-Kinder fremde KiTa; 16.000 € Übernahme Trägeranteil Mehrbedarf		15.000,00	31.000,00	15.000,00	15.000,00	15.000,00

Ergebnis- und Finanzhaushalt 3655 Kindergarten, Förderung anderer Träger:

Bezeichnung	Ergebnis Vorvorjahr 2022	Vorjahr 2023	Planjahr 2024	Planjahr 2025	Planjahr 2026	Planjahr 2027
541920 Sachkostenzuschüsse ** 40.000 € Umbauarbeiten Pfarrheim	10.000,00	10.000,00	50.000,00	10.000,00	10.000,00	10.000,00
E15 Summe der laufenden Aufwendungen aus Verwaltungstätigkeit	104.095,00	125.170,00	197.130,00	125.030,00	125.000,00	125.000,00
E16 Laufendes Ergebnis aus Verwaltungstätigkeit	- 104.095,00	- 125.170,00	- 197.130,00	- 125.030,00	- 125.000,00	- 125.000,00
E19 Saldo der Zins- und sonstigen Finanzerträge und -aufwendungen						
E20 Ordentliches Ergebnis	- 104.095,00	- 125.170,00	- 197.130,00	- 125.030,00	- 125.000,00	- 125.000,00
E21 Außerordentliches Ergebnis						
E22 Saldo aus internen Leistungsbeziehungen						
E23 <u>Jahresergebnis (Jahresüberschuss / Jahresfehlbetrag)</u>	<u>- 104.095,00</u>	<u>- 125.170,00</u>	<u>- 197.130,00</u>	<u>- 125.030,00</u>	<u>- 125.000,00</u>	<u>- 125.000,00</u>
F23 Saldo der ordentlichen und außerordentlichen Ein- und Auszahlungen	- 100.572,00	- 125.000,00	- 197.000,00	- 125.000,00	- 125.000,00	- 125.000,00
F27 Summe der Einzahlungen aus Investitionstätigkeit						
F28 Auszahlungen für immaterielle Vermögensgegenstände		260.000,00		2.500.000,00		
784400 Auszahlungen für immaterielle Vermögensgegenstände ** Umbau + Erweiterung im Bestand		260.000,00		2.500.000,00		
F32 Summe der Auszahlungen aus Investitionstätigkeit		260.000,00		2.500.000,00		
F33 Saldo der Ein- und Auszahlungen aus Investitionstätigkeit		- 260.000,00		- 2.500.000,00		
F34 <u>Finanzmittelüberschuss /-fehlbetrag</u>	<u>- 100.572,00</u>	<u>- 385.000,00</u>	<u>- 197.000,00</u>	<u>- 2.625.000,00</u>	<u>- 125.000,00</u>	<u>- 125.000,00</u>
F37 Saldo der Ein- und Auszahlungen aus Investitionskrediten						
F38 Veränderung der Forderungen gegenüber der Verbandsgemeinde im Rahmen der Einheitskasse						
F39 Veränderung der Verbindlichkeiten gegenüber der Verbandsgemeinde im Rahmen der Einheitskasse						
F40 <u>Saldo der Ein- und Auszahlungen aus Finanzierungstätigkeit</u>						
F41 Saldo der durchlaufenden Gelder						
F42 <u>Verwendung Finanzmittelüberschuss / Deckung Finanzmittelfehlbetrag</u>						
F43 Veränderung der liquiden Mittel (einschl. durchlaufende Gelder)						
F44 nachrichtlich: Ausgleich Finanzhaushalt (F23 - F36 - F45)	- 100.572,00	- 125.000,00	- 197.000,00	- 125.000,00	- 125.000,00	- 125.000,00

** : Buchungsstelle - Bemerkung

Produkt - Nr.:	Produkt - Bezeichnung:	Haushaltsjahr:
3660	Einrichtungen der Jugendarbeit	2024

I. Beschreibung		
Allgemeine Angaben:		
Hauptproduktbereich :	3	Soziales und Jugend
Produktbereich :	36	Kinder-, Jugend- und Familienhilfe
Produktgruppe :	366	Einrichtungen der Jugendarbeit
Art der Aufgabe :	Freiwillige Aufgabe	
Produktart :	extern	
Verantwortliche(r)		
Ortsgemeinde Queidersbach (Ortsbürgermeister) Telefonnummer: 06371-1300730 Ortsbürgermeister Hempfling Michael (Soziales, Schulen, Kultur, Bäder und Cubo) Telefonnummer: 06371 / 83-130 Abteilungsleiter Westrich Heiko (Bauen und Umwelt) Telefonnummer: 06371 / 83-140 Abteilungsleiter		
Bemerkung		
Auftraggeber		
Ortsgemeinde / Verbandsgemeinde		
Auftragsgrundlage		
Beschlüsse der Gremien / Verträge		
Zielgruppe		
Kinder und Jugendliche / Einwohner		
Ziel		
Sachziele:		
Qualitätsziele		

Ergebnis- und Finanzhaushalt 3660 Einrichtungen der Jugendarbeit:						
Bezeichnung	Ergebnis Vorvorjahr 2022	Vorjahr 2023	Planjahr 2024	Planjahr 2025	Planjahr 2026	Planjahr 2027
E8 Summe der laufenden Erträge aus Verwaltungstätigkeit						
E10 Aufwendungen für Sach- und Dienstleistungen	2.467,89	7.000,00	12.200,00	12.200,00	12.200,00	12.200,00
523110 <i>Unterhaltung der Grundstücke ** 5.000 € Baumprüfung u. Mängelbeseitigung; 2.000 € allgm. Unterhaltung Kinderspielfläche</i>	2.064,89	2.000,00	7.000,00	7.000,00	7.000,00	7.000,00
523210 <i>Bewirtschaftung der Grundstücke ** Wartungskosten elektrische Anlagen (Eisbahn u. Freizeitzentrum Falkenstein)</i>	46,00	1.000,00	1.000,00	1.000,00	1.000,00	1.000,00
523700 <i>Unterhaltung der Betriebs- und Geschäftsausstattung ** 1.300 € Prüfung/Unterhaltung Spielgeräte; 200 € allgm. Unterhaltung</i>	357,00	1.500,00	1.700,00	1.700,00	1.700,00	1.700,00
523800 <i>Geringwertige Geräte, Ausstattungs-, Ausrüstungs- und sonstige Gebrauchsgegenstände ** 1.000 € Jugendtreff; 1.500 € Spielgeräte Spielplätze; 500 € allgm. Beschaffungen</i>		2.000,00	2.500,00	2.500,00	2.500,00	2.500,00

Ergebnis- und Finanzhaushalt 3660 Einrichtungen der Jugendarbeit:

Bezeichnung	Ergebnis Vorvorjahr 2022	Vorjahr 2023	Planjahr 2024	Planjahr 2025	Planjahr 2026	Planjahr 2027
529200 sonstige Aufwendungen für Dienstleistungen		500,00				
E15 Summe der laufenden Aufwendungen aus Verwaltungstätigkeit	2.467,89	7.000,00	12.200,00	12.200,00	12.200,00	12.200,00
E16 Laufendes Ergebnis aus Verwaltungstätigkeit	- 2.467,89	- 7.000,00	- 12.200,00	- 12.200,00	- 12.200,00	- 12.200,00
E19 Saldo der Zins- und sonstigen Finanzerträge und -aufwendungen						
E20 Ordentliches Ergebnis	- 2.467,89	- 7.000,00	- 12.200,00	- 12.200,00	- 12.200,00	- 12.200,00
E21 Außerordentliches Ergebnis						
E22 Saldo aus internen Leistungsbeziehungen	- 11.039,00	- 20.000,00	- 21.500,00	- 21.500,00	- 21.500,00	- 21.500,00
E23 <u>Jahresergebnis (Jahresüberschuss / Jahresfehlbetrag)</u>	- 13.506,89	- 27.000,00	- 33.700,00	- 33.700,00	- 33.700,00	- 33.700,00
F23 Saldo der ordentlichen und außerordentlichen Ein- und Auszahlungen	- 13.506,89	- 18.000,00	- 33.700,00	- 33.700,00	- 33.700,00	- 33.700,00
F27 Summe der Einzahlungen aus Investitionstätigkeit						
F29 Auszahlungen für Sachanlagen	14.859,32	76.000,00	67.500,00	40.000,00		
785710 Auszahlungen für Betriebs- und Geschäftsausstattung, Pflanzen und Tiere und geringwertige Vermögensgegenstände - Auszahlungen für bewegliche Sachen des Anlagevermögens oberhalb der Wertgrenze i.H.v. 410,00 Euro	1.922,23	1.000,00				
785711 Auszahlungen für Betriebs- und Geschäftsausstattung, Pflanzen und Tiere und geringwertige Vermögensgegenstände - Auszahlungen für bewegliche Sachen des Anlagevermögens oberhalb der Wertgrenze i.H.v. 1.000,00 Euro			2.500,00			
** Beschaffungen Spielgeräte						
785930 Auszahlungen für Anlagen im Bau - Baumaßnahmen		10.000,00		40.000,00		
785930 Auszahlungen für Anlagen im Bau - Baumaßnahmen ** Bau- u. Planungskosten; (RÜ 100.000 €)	12.937,09	65.000,00	65.000,00			
F32 Summe der Auszahlungen aus Investitionstätigkeit	14.859,32	76.000,00	67.500,00	40.000,00		
F33 Saldo der Ein- und Auszahlungen aus Investitionstätigkeit	- 14.859,32	- 76.000,00	- 67.500,00	- 40.000,00		
F34 <u>Finanzmittelüberschuss /-fehlbetrag</u>	- 28.366,21	- 94.000,00	- 101.200,00	- 73.700,00	- 33.700,00	- 33.700,00
F37 Saldo der Ein- und Auszahlungen aus Investitionskrediten						
F38 Veränderung der Forderungen gegenüber der Verbandsgemeinde im Rahmen der Einheitskasse						
F39 Veränderung der Verbindlichkeiten gegenüber der Verbandsgemeinde im Rahmen der Einheitskasse						
F40 <u>Saldo der Ein- und Auszahlungen aus Finanzierungstätigkeit</u>						
F41 Saldo der durchlaufenden Gelder						
F42 <u>Verwendung Finanzmittelüberschuss / Deckung Finanzmittelfehlbetrag</u>						
F43 Veränderung der liquiden Mittel (einschl. durchlaufende Gelder)						
F44 nachrichtlich: Ausgleich Finanzhaushalt (F23 - F36 - F45)	- 13.506,89	- 18.000,00	- 33.700,00	- 33.700,00	- 33.700,00	- 33.700,00

** : Buchungsstelle - Bemerkung

Produkt - Nr.:	Produkt - Bezeichnung:	Haushaltsjahr:
4241	Gymnastikhalle	2024

I. Beschreibung		
Allgemeine Angaben:		
Hauptproduktbereich :	4	Gesundheit und Sport
Produktbereich :	42	Sportförderung
Produktgruppe :	424	Sportstätten und Bäder (ohne Sporeinrichtungen der Schulen und der Einrichtungen, die Teile eines Kurbetriebes sind)
Art der Aufgabe :	Funktionsaufgabe	
Produktart :	extern	
Verantwortliche(r)		
Ortsgemeinde Queidersbach (Ortsbürgermeister) Telefonnummer: 06371-1300730 Ortsbürgermeister Scherer Sibylle (Zentralverwaltung) Telefonnummer: 06371 - 83115 Büroleiterin Westrich Heiko (Bauen und Umwelt) Telefonnummer: 06371 / 83-140 Abteilungsleiter		
Bemerkung		
Auftraggeber		
Ortsgemeinde		
Auftragsgrundlage		
Beschlüsse der Gremien / Verträge		
Zielgruppe		
Einwohner / Schulen / Vereine		
Ziel		
Sachziele:		
Qualitätsziele		

Ergebnis- und Finanzhaushalt 4241 Gymnastikhalle:						
Bezeichnung	Ergebnis Vorvorjahr 2022	Vorjahr 2023	Planjahr 2024	Planjahr 2025	Planjahr 2026	Planjahr 2027
E2 Zuwendungen, allgemeine Umlagen und sonstige		1.600,00	1.600,00	1.600,00	1.600,00	1.600,00
415100 Sonderposten aus Zuwendungen		1.600,00	1.600,00	1.600,00	1.600,00	1.600,00
E4 Öffentlich-rechtliche Leistungsentgelte		100,00				
432100 Entgelte für die Benutzung von öffentlichen Einrichtungen und für wirtschaftliche Dienstleistungen ** siehe 441205		100,00				
E5 Privatrechtliche Leistungsentgelte			100,00	100,00	100,00	100,00
441205 Mieten und Pachten - Bürgerhäuser, Grillplätze, Hallen, Sportplätze			100,00	100,00	100,00	100,00
E8 Summe der laufenden Erträge aus Verwaltungstätigkeit		1.700,00	1.700,00	1.700,00	1.700,00	1.700,00
E9 Personal- und Versorgungsaufwendungen	630,04	870,00	1.140,00	1.150,00	1.160,00	1.170,00
502210 Arbeitnehmer - Vergütungen	483,64	600,00	800,00	810,00	820,00	830,00
502220 Arbeitnehmer - Leistungszulagen		20,00	20,00	20,00	20,00	20,00
503200 Beiträge zu Versorgungskassen - Arbeitnehmer -		50,00	70,00	70,00	70,00	70,00
504200 Beiträge zur gesetzlichen Sozialversicherung - Arbeitnehmer -	136,76	180,00	230,00	230,00	230,00	230,00

Ergebnis- und Finanzhaushalt 4241 Gymnastikhalle:

Bezeichnung	Ergebnis Vorvorjahr 2022	Vorjahr 2023	Planjahr 2024	Planjahr 2025	Planjahr 2026	Planjahr 2027
509000 Pauschalierte Lohnsteuer Beschäftigte	9,64	20,00	20,00	20,00	20,00	20,00
E10 Aufwendungen für Sach- und Dienstleistungen	5.554,06	8.150,00	22.750,00	7.750,00	7.750,00	7.750,00
523110 Unterhaltung der Grundstücke		500,00	500,00	500,00	500,00	500,00
523130 Unterhaltung der Gebäude und der Bestandteile, die dem Gebäude zuzurechnen sind ** 1.100 € Wartung/Prüfung elektrische Anlagen, Trinkwasseruntersuchung; 1.000 € allgm. Unterhaltung;	2.444,92	1.400,00	2.100,00	2.100,00	2.100,00	2.100,00
523131 Reparaturarbeiten an Gebäuden, Gebäudeeinrichtungen und Außenanlagen ** Malerarbeiten Fassade			15.000,00			
523231 Bewirtschaftung der Gebäude - Heizung -	1.645,90	3.000,00	1.700,00	1.700,00	1.700,00	1.700,00
523232 Bewirtschaftung der Gebäude - Reinigung -		200,00	200,00	200,00	200,00	200,00
523233 Bewirtschaftung der Gebäude - Stromkosten, Beleuchtung -	415,06	800,00	500,00	500,00	500,00	500,00
523234 Bewirtschaftung der Gebäude - Wasser, Abwasser, Müll -		500,00	500,00	500,00	500,00	500,00
523700 Unterhaltung der Betriebs- und Geschäftsausstattung ** 1.000 € Prüfung/Unterhaltung Feuerlöscher u. Sportgeräte; 50 € Prüfung/Unterhaltung Elektrogeräte; 450 € allgm. Unterhaltung	318,06	1.000,00	1.500,00	1.500,00	1.500,00	1.500,00
523800 Geringwertige Geräte, Ausstattungs-, Ausrüstungs- und sonstige Gebrauchsgegenstände ** 500 € allgm. Beschaffungen; 100 € Erste Hilfe	691,93	600,00	600,00	600,00	600,00	600,00
529210 Fremdreinigung ** Glas- und Rahmenreinigung	38,19	150,00	150,00	150,00	150,00	150,00
E11 Abschreibungen		6.660,00	6.660,00	6.660,00	6.660,00	6.660,00
534500 mit Sportanlagen		6.470,00	6.470,00	6.470,00	6.470,00	6.470,00
538320 Betriebs- und Geschäftsausstattung - Betriebsausstattung		190,00	190,00	190,00	190,00	190,00
E14 Sonstige laufende Aufwendungen	420,38	550,00	650,00	650,00	650,00	650,00
564110 Versicherungsbeiträge - Gebäudeversicherungen	394,37	500,00	600,00	600,00	600,00	600,00
564190 Versicherungsbeiträge - Sonstige Versicherungen	26,01	50,00	50,00	50,00	50,00	50,00
E15 Summe der laufenden Aufwendungen aus Verwaltungstätigkeit	6.604,48	16.230,00	31.200,00	16.210,00	16.220,00	16.230,00
E16 Laufendes Ergebnis aus Verwaltungstätigkeit	- 6.604,48	- 14.530,00	- 29.500,00	- 14.510,00	- 14.520,00	- 14.530,00
E19 Saldo der Zins- und sonstigen Finanzerträge und -aufwendungen						
E20 Ordentliches Ergebnis	- 6.604,48	- 14.530,00	- 29.500,00	- 14.510,00	- 14.520,00	- 14.530,00
E21 Außerordentliches Ergebnis						
E22 Saldo aus internen Leistungsbeziehungen	- 2.141,00	- 5.000,00	- 5.500,00	- 5.500,00	- 5.500,00	- 5.500,00
E23 Jahresergebnis (Jahresüberschuss / Jahresfehlbetrag)	- 8.745,48	- 19.530,00	- 35.000,00	- 20.010,00	- 20.020,00	- 20.030,00
F23 Saldo der ordentlichen und außerordentlichen Ein- und Auszahlungen	- 9.688,74	- 12.470,00	- 29.940,00	- 14.950,00	- 14.960,00	- 14.970,00
F27 Summe der Einzahlungen aus Investitionstätigkeit						
F29 Auszahlungen für Sachanlagen			1.500,00			
785711 Auszahlungen für Betriebs- und Geschäftsausstattung, Pflanzen und Tiere und geringwertige Vermögensgegenstände - Auszahlungen für bewegliche Sachen des Anlagevermögens oberhalb der Wertgrenze i.H.v. 1.000,00 Euro ** Sportgeräte			1.500,00			
F32 Summe der Auszahlungen aus Investitionstätigkeit			1.500,00			
F33 Saldo der Ein- und Auszahlungen aus Investitionstätigkeit			- 1.500,00			
F34 Finanzmittelüberschuss /-fehlbetrag	- 9.688,74	- 12.470,00	- 31.440,00	- 14.950,00	- 14.960,00	- 14.970,00

Ergebnis- und Finanzhaushalt 4241 Gymnastikhalle:

Bezeichnung	Ergebnis Vorvorjahr 2022	Vorjahr 2023	Planjahr 2024	Planjahr 2025	Planjahr 2026	Planjahr 2027
F37 Saldo der Ein- und Auszahlungen aus Investitionskrediten						
F38 Veränderung der Forderungen gegenüber der Verbandsgemeinde im Rahmen der Einheitskasse						
F39 Veränderung der Verbindlichkeiten gegenüber der Verbandsgemeinde im Rahmen der Einheitskasse						
F40 Saldo der Ein- und Auszahlungen aus Finanzierungstätigkeit						
F41 Saldo der durchlaufenden Gelder						
F42 Verwendung Finanzmittelüberschuss / Deckung Finanzmittelfehlbetrag						
F43 Veränderung der liquiden Mittel (einschl. durchlaufende Gelder)						
F44 nachrichtlich: Ausgleich Finanzhaushalt (F23 - F36 - F45)	- 9.688,74	- 12.470,00	- 29.940,00	- 14.950,00	- 14.960,00	- 14.970,00

** : Buchungsstelle - Bemerkung

Produkt - Nr.:	Produkt - Bezeichnung:	Haushaltsjahr:
5110	Räumliche Planungs- und Entwicklungsmaßnahmen	2024

I. Beschreibung		
Allgemeine Angaben:		
Hauptproduktbereich :	5	Gestaltung Umwelt
Produktbereich :	51	Räumliche Planung und Entwicklung
Produktgruppe :	511	Räumliche Planungs- und Entwicklungsmaßnahmen
Art der Aufgabe :	Pflichtaufgabe	
Produktart :	extern	
Verantwortliche(r)		
Ortsgemeinde Queidersbach (Ortsbürgermeister) Telefonnummer: 06371-1300730 Ortsbürgermeister Westrich Heiko (Bauen und Umwelt) Telefonnummer: 06371 / 83-140 Abteilungsleiter Schneider Oliver (Fachbereich Bauleitplanung, Umwelt und Friedhof) Telefonnummer: 06371 / 83-446 Fachbereichsleiter		
Verbale Beschreibung		
Ausarbeitung von Bauleitplänen (Bebauungsplänen, Vorhaben - und Erschließungspläne, Abrundungs- und Außenbereichssatzungen)		
Planungsrechtliche Prüfung und Beurteilung von Vorhaben im Baugenehmigungsverfahren, Teilungsanträgen, gesetzlichen Vorkaufsrechten		
Aufgaben nach Vorgabe der Gesetzgebung zur Raumordnung und Landesplanung		
Bemerkung		
Auftraggeber		
Gremien / Verbandsgemeinde / Ortsgemeinde		
Auftragsgrundlage		
BauGB, LBauO, BauNVO / Beschlüsse der Gremien		
Zielgruppe		
Einwohner / Architektur- und Planungsbüros		
Ziel		
<u>Sachziele:</u>		
<u>Qualitätsziele</u>		

Ergebnis- und Finanzhaushalt 5110 Räumliche Planungs- und Entwicklungsmaßnahmen:						
Bezeichnung	Ergebnis Vorvorjahr 2022	Vorjahr 2023	Planjahr 2024	Planjahr 2025	Planjahr 2026	Planjahr 2027
E8 Summe der laufenden Erträge aus Verwaltungstätigkeit						
E10 Aufwendungen für Sach- und Dienstleistungen		1.000,00	1.000,00			
525430 <i>an den öffentlichen Bereich - an Gemeinden und Gemeindeverbände</i>		1.000,00	1.000,00			
** <i>anteilige Kosten der OG an die VG zum Hochwasserschutzkonzept</i>						
E14 Sonstige laufende Aufwendungen	6.534,10	20.000,00	28.000,00	3.000,00	3.000,00	3.000,00

Ergebnis- und Finanzhaushalt 5110 Räumliche Planungs- und Entwicklungsmaßnahmen:

Bezeichnung	Ergebnis Vorvorjahr 2022	Vorjahr 2023	Planjahr 2024	Planjahr 2025	Planjahr 2026	Planjahr 2027
562550 Sachverständigen-, Gerichts- und ähnliche Aufwendungen - Aufwendungen für die Erstellung von Bebauungsplänen ** BPl "Gewerbegebiet"	6.534,10	20.000,00	28.000,00	3.000,00	3.000,00	3.000,00
E15 Summe der laufenden Aufwendungen aus Verwaltungstätigkeit	6.534,10	21.000,00	29.000,00	3.000,00	3.000,00	3.000,00
E16 Laufendes Ergebnis aus Verwaltungstätigkeit	- 6.534,10	- 21.000,00	- 29.000,00	- 3.000,00	- 3.000,00	- 3.000,00
E19 Saldo der Zins- und sonstigen Finanzerträge und -aufwendungen						
E20 Ordentliches Ergebnis	- 6.534,10	- 21.000,00	- 29.000,00	- 3.000,00	- 3.000,00	- 3.000,00
E21 Außerordentliches Ergebnis						
E22 Saldo aus internen Leistungsbeziehungen						
E23 <u>Jahresergebnis (Jahresüberschuss / Jahresfehlbetrag)</u>	<u>- 6.534,10</u>	<u>- 21.000,00</u>	<u>- 29.000,00</u>	<u>- 3.000,00</u>	<u>- 3.000,00</u>	<u>- 3.000,00</u>
F23 Saldo der ordentlichen und außerordentlichen Ein- und Auszahlungen	- 1.900,00	- 21.000,00	- 29.000,00	- 3.000,00	- 3.000,00	- 3.000,00
F27 Summe der Einzahlungen aus Investitionstätigkeit						
F32 Summe der Auszahlungen aus Investitionstätigkeit						
F33 Saldo der Ein- und Auszahlungen aus Investitionstätigkeit						
F34 <u>Finanzmittelüberschuss /-fehlbetrag</u>	<u>- 1.900,00</u>	<u>- 21.000,00</u>	<u>- 29.000,00</u>	<u>- 3.000,00</u>	<u>- 3.000,00</u>	<u>- 3.000,00</u>
F37 Saldo der Ein- und Auszahlungen aus Investitionskrediten						
F38 Veränderung der Forderungen gegenüber der Verbandsgemeinde im Rahmen der Einheitskasse						
F39 Veränderung der Verbindlichkeiten gegenüber der Verbandsgemeinde im Rahmen der Einheitskasse						
F40 <u>Saldo der Ein- und Auszahlungen aus Finanzierungstätigkeit</u>						
F41 Saldo der durchlaufenden Gelder						
F42 <u>Verwendung Finanzmittelüberschuss / Deckung Finanzmittelfehlbetrag</u>						
F43 Veränderung der liquiden Mittel (einschl. durchlaufende Gelder)						
F44 nachrichtlich: Ausgleich Finanzhaushalt (F23 - F36 - F45)	- 1.900,00	- 21.000,00	- 29.000,00	- 3.000,00	- 3.000,00	- 3.000,00

** : Buchungsstelle - Bemerkung

Produkt - Nr.:	Produkt - Bezeichnung:	Haushaltsjahr:
5370	Grünabfallsammelstelle	2024

I. Beschreibung		
Allgemeine Angaben:		
Hauptproduktbereich :	5	Gestaltung Umwelt
Produktbereich :	53	Ver- und Entsorgung
Produktgruppe :	537	Abfallwirtschaft
Art der Aufgabe :	Freiwillige Aufgabe	
Produktart :	extern	
Verantwortliche(r)		
Ortsgemeinde Queidersbach (Ortsbürgermeister) Telefonnummer: 06371-1300730 Ortsbürgermeister Scherer Sibylle (Zentralverwaltung) Telefonnummer: 06371 - 83115 Büroleiterin Bizuga Stephan (Fachbereich Personal und Organisation) Telefonnummer: 83-217 Fachbereichsleiter		
Bemerkung		
Auftraggeber		
Landkreis, Verbandsgemeinde		
Auftragsgrundlage		
Beschlüsse, Vereinbarungen		
Zielgruppe		
Einwohner/innen		
Ziel		
Sachziele: Bereitstellung einer wohnortnahen Grünabfallsammelstelle		
Qualitätsziele		

Ergebnis- und Finanzhaushalt 5370 Grünabfallsammelstelle:						
Bezeichnung	Ergebnis Vorvorjahr 2022	Vorjahr 2023	Planjahr 2024	Planjahr 2025	Planjahr 2026	Planjahr 2027
E6 Kostenerstattungen und Kostenumlagen 442430 vom öffentlichen Bereich - von Gemeinden und Gemeindeverbänden ** Kostenersttung Grünschnittplatz Kreisverwaltung, Krickenbach, Linden		9.000,00 9.000,00	9.000,00 9.000,00	9.000,00 9.000,00	9.000,00 9.000,00	9.000,00 9.000,00
E8 Summe der laufenden Erträge aus Verwaltungstätigkeit		9.000,00	9.000,00	9.000,00	9.000,00	9.000,00
E9 Personal- und Versorgungsaufwendungen 502210 Arbeitnehmer - Vergütungen 502220 Arbeitnehmer - Leistungszulagen 503200 Beiträge zu Versorgungskassen - Arbeitnehmer - 504200 Beiträge zur gesetzlichen Sozialversicherung - Arbeitnehmer - 506290 Arbeitnehmer - Sonstige 509000 Pauschalierte Lohnsteuer Beschäftigte		8.900,00 6.300,00 140,00 510,00 1.810,00	13.150,00 10.000,00 200,00 800,00 1.920,00	13.300,00 10.120,00 200,00 810,00 1.940,00	13.460,00 10.240,00 200,00 820,00 1.970,00	13.630,00 10.360,00 210,00 830,00 1.990,00
E15 Summe der laufenden Aufwendungen aus Verwaltungstätigkeit		8.900,00	13.150,00	13.300,00	13.460,00	13.630,00
E16 Laufendes Ergebnis aus Verwaltungstätigkeit		100,00	- 4.150,00	- 4.300,00	- 4.460,00	- 4.630,00

Ergebnis- und Finanzhaushalt 5370 Grünabfallsammelstelle:

Bezeichnung	Ergebnis Vorvorjahr 2022	Vorjahr 2023	Planjahr 2024	Planjahr 2025	Planjahr 2026	Planjahr 2027
E19 Saldo der Zins- und sonstigen Finanzerträge und -aufwendungen						
E20 Ordentliches Ergebnis		100,00	- 4.150,00	- 4.300,00	- 4.460,00	- 4.630,00
E21 Außerordentliches Ergebnis						
E22 Saldo aus internen Leistungsbeziehungen						
E23 Jahresergebnis (Jahresüberschuss / Jahresfehlbetrag)		100,00	- 4.150,00	- 4.300,00	- 4.460,00	- 4.630,00
F23 Saldo der ordentlichen und außerordentlichen Ein- und Auszahlungen		100,00	- 4.150,00	- 4.300,00	- 4.460,00	- 4.630,00
F27 Summe der Einzahlungen aus Investitionstätigkeit						
F32 Summe der Auszahlungen aus Investitionstätigkeit						
F33 Saldo der Ein- und Auszahlungen aus Investitionstätigkeit						
F34 Finanzmittelüberschuss /-fehlbetrag		100,00	- 4.150,00	- 4.300,00	- 4.460,00	- 4.630,00
F37 Saldo der Ein- und Auszahlungen aus Investitionskrediten						
F38 Veränderung der Forderungen gegenüber der Verbandsgemeinde im Rahmen der Einheitskasse						
F39 Veränderung der Verbindlichkeiten gegenüber der Verbandsgemeinde im Rahmen der Einheitskasse						
F40 Saldo der Ein- und Auszahlungen aus Finanzierungstätigkeit						
F41 Saldo der durchlaufenden Gelder						
F42 Verwendung Finanzmittelüberschuss / Deckung Finanzmittelfehlbetrag						
F43 Veränderung der liquiden Mittel (einschl. durchlaufende Gelder)						
F44 nachrichtlich: Ausgleich Finanzhaushalt (F23 - F36 - F45)		100,00	- 4.150,00	- 4.300,00	- 4.460,00	- 4.630,00

** : Buchungsstelle - Bemerkung

Produkt - Nr.:	Produkt - Bezeichnung:	Haushaltsjahr:
5410	Gemeindestraßen	2024

I. Beschreibung		
Allgemeine Angaben:		
Hauptproduktbereich :	5	Gestaltung Umwelt
Produktbereich :	54	Verkehrsflächen und -anlagen, ÖPNV
Produktgruppe :	541	Gemeindestraßen
Art der Aufgabe :	Pflichtaufgabe	
Produktart :	intern und extern	
Verantwortliche(r)		
Ortsgemeinde Queidersbach (Ortsbürgermeister) Telefonnummer: 06371-1300730 Ortsbürgermeister Westrich Heiko (Bauen und Umwelt) Telefonnummer: 06371 / 83-140 Abteilungsleiter Zwick-Kyas Marco (Fachbereich Tiefbau) Telefonnummer: 83-142 Fachbereichsleiter		
Verbale Beschreibung		
Bau von Verkehrsflächen (alle öffentlichen Gemeindestraßen, Rad- und Gehwege, Anlagen des ruhenden Verkehrs, besondere Ingenieurbauten wie Brücken, Durchlässe, Tunnel, usw.) einschließlich verkehrsregelnder Anlagen, Beleuchtung, Grün im Verkehrsraum		
Betrieb und Unterhaltung von Verkehrsflächen (inkl. der Aufgaben der Entwässerung, Reinigung sowie des Winterdienstes)		
Bemerkung		
Auftraggeber		
Bund / Land / Landkreis / Verbandsgemeinde / Ortsgemeinde / Gremien		
Auftragsgrundlage		
Straßenrecht des Bundes und des Landes		
Zielgruppe		
Verkehrsteilnehmer		
Ziel		
Sachziele:		
Qualitätsziele		

Ergebnis- und Finanzhaushalt 5410 Gemeindestraßen:						
Bezeichnung	Ergebnis Vorvorjahr 2022	Vorjahr 2023	Planjahr 2024	Planjahr 2025	Planjahr 2026	Planjahr 2027
E2 Zuwendungen, allgemeine Umlagen und sonstige		10.040,00	10.040,00	10.040,00	10.040,00	10.040,00
415100 Sonderposten aus Zuwendungen		10.040,00	10.040,00	10.040,00	10.040,00	10.040,00
E4 Öffentlich-rechtliche Leistungsentgelte		211.800,00	211.040,00	203.060,00	197.370,00	189.610,00
437100 Erträge aus der Auflösung von Sonderposten für Ausbau- und Erschließungsbeiträge		211.800,00	211.040,00	203.060,00	197.370,00	189.610,00
E5 Privatrechtliche Leistungsentgelte	24,39					
441200 Mieten und Pachten	24,39					
E6 Kostenerstattungen und Kostenumlagen	935,10	1.000,00	1.000,00	1.000,00	1.000,00	1.000,00
442435 Kostenerstattung Beseitigung von Ölspure		1.000,00	1.000,00	1.000,00	1.000,00	1.000,00
442590 vom privaten Bereich - GESTRICHEN	935,10					

Ergebnis- und Finanzhaushalt 5410 Gemeindestraßen:

Bezeichnung	Ergebnis Vorvorjahr 2022	Vorjahr 2023	Planjahr 2024	Planjahr 2025	Planjahr 2026	Planjahr 2027
E7 Sonstige laufende Erträge	98.357,03	91.000,00	95.000,00	95.000,00	95.000,00	95.000,00
462500 Konzessionsabgaben	96.906,42	91.000,00	92.000,00	92.000,00	92.000,00	92.000,00
462520 Gemeinderabatt Netzentgelte			3.000,00	3.000,00	3.000,00	3.000,00
462700 Versicherungserstattungen	1.450,61					
E8 Summe der laufenden Erträge aus Verwaltungstätigkeit	99.316,52	313.840,00	317.080,00	309.100,00	303.410,00	295.650,00
E10 Aufwendungen für Sach- und Dienstleistungen	156.473,10	168.800,00	172.800,00	152.800,00	152.800,00	152.800,00
523210 Bewirtschaftung der Grundstücke ** Streusalz	927,33	1.500,00	1.500,00	1.500,00	1.500,00	1.500,00
523310 Unterhaltung des Infrastrukturvermögens - Brücken, Tunnel und ingenieurtechnische Anlagen ** Brückenprüfung Waldstraße		20.000,00	20.000,00			
523380 Unterhaltung der Straßen, Wege, Plätze und Verkehrslenkungsanlagen ** 17.000 € Wartungspauschale; 3.000 € Reparaturen; 25.000 € allgm. Unterhaltung; 500 € Beschilderung/Verkehrszeichen	63.906,05	42.500,00	45.500,00	45.500,00	45.500,00	45.500,00
523381 Straßenbeleuchtung - Stromkosten	21.730,90	34.000,00	35.000,00	35.000,00	35.000,00	35.000,00
523382 Beseitigung von Ölspuren ** gedeckt durch Einnahmen auf 442435 (wenn Verursacher bekannt)		1.000,00	1.000,00	1.000,00	1.000,00	1.000,00
523385 Wiederkehrender Beitrag Straßenoberflächenentwässerung ** vorher 525385	68.729,40	68.800,00	68.800,00	68.800,00	68.800,00	68.800,00
523700 Unterhaltung der Betriebs- und Geschäftsausstattung		500,00	500,00	500,00	500,00	500,00
523800 Geringwertige Geräte, Ausstattungs-, Ausrüstungs- und sonstige Gebrauchsgegenstände ** allgm. Beschaffungen	1.179,42	500,00	500,00	500,00	500,00	500,00
E11 Abschreibungen		281.850,00	281.000,00	272.130,00	265.810,00	257.170,00
532300 gezahlte Investitionszuschüsse als Nutzungsberechtigter		16.990,00	16.980,00	16.980,00	16.890,00	16.580,00
534900 mit sonstigen Gebäuden		170,00	170,00	170,00	170,00	170,00
535100 Brücken, Tunnel und ingenieurtechnische Anlagen		70,00	70,00	70,00	70,00	70,00
535700 Entwässerungs- und Abwasserbeseitigungsanlagen		2.270,00	2.270,00	2.270,00	2.270,00	2.270,00
535800 Straßen, Wege, Plätze und Verkehrslenkungsanlagen		245.830,00	245.830,00	236.960,00	234.740,00	226.410,00
535900 sonstige Bauten des Infrastrukturvermögens		16.520,00	15.680,00	15.680,00	11.670,00	11.670,00
E15 Summe der laufenden Aufwendungen aus Verwaltungstätigkeit	156.473,10	450.650,00	453.800,00	424.930,00	418.610,00	409.970,00
E16 Laufendes Ergebnis aus Verwaltungstätigkeit	- 57.156,58	- 136.810,00	- 136.720,00	- 115.830,00	- 115.200,00	- 114.320,00
E19 Saldo der Zins- und sonstigen Finanzerträge und -aufwendungen						
E20 Ordentliches Ergebnis	- 57.156,58	- 136.810,00	- 136.720,00	- 115.830,00	- 115.200,00	- 114.320,00
E21 Außerordentliches Ergebnis						
E22 Saldo aus internen Leistungsbeziehungen	- 24.499,00	- 34.350,00	- 36.000,00	- 36.000,00	- 36.000,00	- 36.000,00
E23 Jahresergebnis (Jahresüberschuss / Jahresfehlbetrag)	- 81.655,58	- 171.160,00	- 172.720,00	- 151.830,00	- 151.200,00	- 150.320,00
F23 Saldo der ordentlichen und außerordentlichen Ein- und Auszahlungen	- 72.331,45	- 106.800,00	- 112.800,00	- 92.800,00	- 92.800,00	- 92.800,00
F24 Einzahlungen aus Investitionszuwendungen		76.000,00	116.590,00			
681420 vom öffentlichen Bereich - von dem Land		76.000,00	76.000,00			
681420 vom öffentlichen Bereich - von dem Land ** Umstellung Straßenbeleuchtung auf LED-Technik im Rahmen von KIPKI. Kosten zu 100% refinanziert.			40.590,00			
F25 Einzahlungen aus Beiträgen und ähnlichen Entgelten			327.020,00	552.500,00		
682590 vom privaten Bereich - vom sonstigen privaten Bereich ** Eigenanteil der Gemeinde 35 %			327.020,00	552.500,00		
F27 Summe der Einzahlungen aus Investitionstätigkeit		76.000,00	443.610,00	552.500,00		

Ergebnis- und Finanzhaushalt 5410 Gemeindestraßen:

Bezeichnung	Ergebnis Vorvorjahr 2022	Vorjahr 2023	Planjahr 2024	Planjahr 2025	Planjahr 2026	Planjahr 2027
F29 Auszahlungen für Sachanlagen	2.170,67	190.000,00	733.690,00	850.000,00		
785910 Auszahlungen für Anlagen im Bau - Erwerb von Grund und Boden ** Grunderwerb			161.500,00			
785930 Auszahlungen für Anlagen im Bau - Baumaßnahmen ** Umstellung Straßenbeleuchtung auf LED-Technik im Rahmen von KIPKI. Kosten zu 100% refinanziert.			40.590,00			
785930 Auszahlungen für Anlagen im Bau - Baumaßnahmen		190.000,00	190.000,00			
785930 Auszahlungen für Anlagen im Bau - Baumaßnahmen ** Gesamtkosten 1.100.000 € für Baukosten u. ausstehende Honorare; (RÜ 1.090.394 €)	625,24					
785930 Auszahlungen für Anlagen im Bau - Baumaßnahmen ** Gesamtkosten 150.000 € für Baukosten u. ausstehende Honorare; (RÜ 97.800 €)	80,97			50.000,00		
785930 Auszahlungen für Anlagen im Bau - Baumaßnahmen ** Gesamtkosten: 2.100.000 € für Baukosten u. ausstehende Honorare; (RÜ 958.400 €)	1.464,46		341.600,00	800.000,00		
F32 Summe der Auszahlungen aus Investitionstätigkeit	2.170,67	190.000,00	733.690,00	850.000,00		
F33 Saldo der Ein- und Auszahlungen aus Investitionstätigkeit	- 2.170,67	- 114.000,00	- 290.080,00	- 297.500,00		
<u>F34 Finanzmittelüberschuss /-fehlbetrag</u>	<u>- 74.502,12</u>	<u>- 220.800,00</u>	<u>- 402.880,00</u>	<u>- 390.300,00</u>	<u>- 92.800,00</u>	<u>- 92.800,00</u>
F37 Saldo der Ein- und Auszahlungen aus Investitionskrediten						
F38 Veränderung der Forderungen gegenüber der Verbandsgemeinde im Rahmen der Einheitskasse						
F39 Veränderung der Verbindlichkeiten gegenüber der Verbandsgemeinde im Rahmen der Einheitskasse						
<u>F40 Saldo der Ein- und Auszahlungen aus Finanzierungstätigkeit</u>						
F41 Saldo der durchlaufenden Gelder						
<u>F42 Verwendung Finanzmittelüberschuss / Deckung Finanzmittelfehlbetrag</u>						
F43 Veränderung der liquiden Mittel (einschl. durchlaufende Gelder)						
F44 nachrichtlich: Ausgleich Finanzhaushalt (F23 - F36 - F45)	- 72.331,45	- 106.800,00	- 112.800,00	- 92.800,00	- 92.800,00	- 92.800,00

** : Buchungsstelle - Bemerkung

Produkt - Nr.:	Produkt - Bezeichnung:	Haushaltsjahr:
5510	Öffentliche Grünflächen und Parkanlagen	2024

I. Beschreibung		
Allgemeine Angaben:		
Hauptproduktbereich :	5	Gestaltung Umwelt
Produktbereich :	55	Natur- und Landschaftspflege
Produktgruppe :	551	Öffentliches Grün, Landschaftsbau (soweit keinem anderen Produkt zuzuordnen)
Art der Aufgabe :	Freiwillige Aufgabe	
Produktart :	intern und extern	
Verantwortliche(r)		
Ortsgemeinde Queidersbach (Ortsbürgermeister) Telefonnummer: 06371-1300730 Ortsbürgermeister Westrich Heiko (Bauen und Umwelt) Telefonnummer: 06371 / 83-140 Abteilungsleiter Zwick-Kyas Marco (Fachbereich Tiefbau) Telefonnummer: 83-142 Fachbereichsleiter		
Verbale Beschreibung		
Bereitstellung und Unterhaltung von öffentlichen Grünflächen und Parkanlagen		
Bemerkung		
Auftraggeber		
Gremien / Ortsgemeinde		
Auftragsgrundlage		
Beschlüsse der Gremien		
Zielgruppe		
Einwohner / Touristen		
Ziel		
Sachziele:		
Qualitätsziele		

Ergebnis- und Finanzhaushalt 5510 Öffentliche Grünflächen und Parkanlagen:						
Bezeichnung	Ergebnis Vorvorjahr 2022	Vorjahr 2023	Planjahr 2024	Planjahr 2025	Planjahr 2026	Planjahr 2027
E2 Zuwendungen, allgemeine Umlagen und sonstige		8.520,00	8.520,00	8.520,00	8.520,00	8.520,00
415100 Sonderposten aus Zuwendungen		8.520,00	8.520,00	8.520,00	8.520,00	8.520,00
E8 Summe der laufenden Erträge aus Verwaltungstätigkeit		8.520,00	8.520,00	8.520,00	8.520,00	8.520,00
E10 Aufwendungen für Sach- und Dienstleistungen	13.481,41	16.600,00	19.100,00	19.100,00	19.100,00	19.100,00
523110 Unterhaltung der Grundstücke	11.823,80	12.000,00	15.000,00	15.000,00	15.000,00	15.000,00
** Baumprüfung/Mängelbeseitigung						
523210 Bewirtschaftung der Grundstücke	1.619,80	3.500,00	3.000,00	3.000,00	3.000,00	3.000,00
523234 Bewirtschaftung der Gebäude - Wasser, Abwasser, Müll -	37,81	100,00	100,00	100,00	100,00	100,00
** Toilettenanlage						
523700 Unterhaltung der Betriebs- und Geschäftsausstattung		500,00	500,00	500,00	500,00	500,00
523800 Geringwertige Geräte, Ausstattungs-, Ausrüstungs- und sonstige Gebrauchsgegenstände		500,00	500,00	500,00	500,00	500,00

Ergebnis- und Finanzhaushalt 5510 Öffentliche Grünflächen und Parkanlagen:

Bezeichnung	Ergebnis Vorvorjahr 2022	Vorjahr 2023	Planjahr 2024	Planjahr 2025	Planjahr 2026	Planjahr 2027
E11 Abschreibungen		24.820,00	24.820,00	24.820,00	24.820,00	24.820,00
534900 mit sonstigen Gebäuden		700,00	700,00	700,00	700,00	700,00
535800 Straßen, Wege, Plätze und Verkehrsmittelanlagen		22.680,00	22.680,00	22.680,00	22.680,00	22.680,00
535900 sonstige Bauten des Infrastrukturvermögens		1.060,00	1.060,00	1.060,00	1.060,00	1.060,00
536400 Kulturanlagen		120,00	120,00	120,00	120,00	120,00
538320 Betriebs- und Geschäftsausstattung - Betriebsausstattung		260,00	260,00	260,00	260,00	260,00
E15 Summe der laufenden Aufwendungen aus Verwaltungstätigkeit	13.481,41	41.420,00	43.920,00	43.920,00	43.920,00	43.920,00
E16 Laufendes Ergebnis aus Verwaltungstätigkeit	- 13.481,41	- 32.900,00	- 35.400,00	- 35.400,00	- 35.400,00	- 35.400,00
E19 Saldo der Zins- und sonstigen Finanzerträge und -aufwendungen						
E20 Ordentliches Ergebnis	- 13.481,41	- 32.900,00	- 35.400,00	- 35.400,00	- 35.400,00	- 35.400,00
E21 Außerordentliches Ergebnis						
E22 Saldo aus internen Leistungsbeziehungen	- 23.455,00	- 32.000,00	- 35.000,00	- 35.000,00	- 35.000,00	- 35.000,00
<u>E23 Jahresergebnis (Jahresüberschuss / Jahresfehlbetrag)</u>	<u>- 36.936,41</u>	<u>- 64.900,00</u>	<u>- 70.400,00</u>	<u>- 70.400,00</u>	<u>- 70.400,00</u>	<u>- 70.400,00</u>
F23 Saldo der ordentlichen und außerordentlichen Ein- und Auszahlungen	- 33.698,21	- 41.600,00	- 54.100,00	- 54.100,00	- 54.100,00	- 54.100,00
F27 Summe der Einzahlungen aus Investitionstätigkeit						
F32 Summe der Auszahlungen aus Investitionstätigkeit						
F33 Saldo der Ein- und Auszahlungen aus Investitionstätigkeit						
<u>F34 Finanzmittelüberschuss /-fehlbetrag</u>	<u>- 33.698,21</u>	<u>- 41.600,00</u>	<u>- 54.100,00</u>	<u>- 54.100,00</u>	<u>- 54.100,00</u>	<u>- 54.100,00</u>
F37 Saldo der Ein- und Auszahlungen aus Investitionskrediten						
F38 Veränderung der Forderungen gegenüber der Verbandsgemeinde im Rahmen der Einheitskasse						
F39 Veränderung der Verbindlichkeiten gegenüber der Verbandsgemeinde im Rahmen der Einheitskasse						
<u>F40 Saldo der Ein- und Auszahlungen aus Finanzierungstätigkeit</u>						
F41 Saldo der durchlaufenden Gelder						
<u>F42 Verwendung Finanzmittelüberschuss / Deckung Finanzmittelfehlbetrag</u>						
F43 Veränderung der liquiden Mittel (einschl. durchlaufende Gelder)						
F44 nachrichtlich: Ausgleich Finanzhaushalt (F23 - F36 - F45)	- 33.698,21	- 41.600,00	- 54.100,00	- 54.100,00	- 54.100,00	- 54.100,00

** : Buchungsstelle - Bemerkung

Produkt - Nr.:	Produkt - Bezeichnung:	Haushaltsjahr:
5520	Öffentliche Gewässer, Wasserbauliche Anlagen, Gewässerschutz	2024

I. Beschreibung		
Allgemeine Angaben:		
Hauptproduktbereich :	5	Gestaltung Umwelt
Produktbereich :	55	Natur- und Landschaftspflege
Produktgruppe :	552	Öffentliche Gewässer, Wasserbauliche Anlagen, Gewässerschutz
Art der Aufgabe :	Pflichtaufgabe	
Produktart :	intern und extern	
Verantwortliche(r)		
Ortsgemeinde Queidersbach (Ortsbürgermeister) Telefonnummer: 06371-1300730 Ortsbürgermeister Westrich Heiko (Bauen und Umwelt) Telefonnummer: 06371 / 83-140 Abteilungsleiter Zwick-Kyas Marco (Fachbereich Tiefbau) Telefonnummer: 83-142 Fachbereichsleiter		
Verbale Beschreibung		
Gewässerunterhaltung und Gewässeraufsicht		
Bemerkung		
Auftraggeber		
Ortsgemeinde		
Auftragsgrundlage		
Gesetze, Verträge, Satzungen, Beschlüsse		
Zielgruppe		
Allgemeinheit, Einwohner/innen / Anlieger von Gewässern		
Ziel		
Sachziele:		
Hochwasserschutz Schutz und Erhaltung der natürlichen Lebensgrundlagen		
Qualitätsziele		

Ergebnis- und Finanzhaushalt 5520 Öffentliche Gewässer, Wasserbauliche Anlagen, Gewässerschutz:						
Bezeichnung	Ergebnis Vorvorjahr 2022	Vorjahr 2023	Planjahr 2024	Planjahr 2025	Planjahr 2026	Planjahr 2027
E8 Summe der laufenden Erträge aus Verwaltungstätigkeit						
E10 Aufwendungen für Sach- und Dienstleistungen			2.500,00	500,00	500,00	500,00
523121 Unterhaltung der Außenanlagen - Außengebietsentwässerung ** 500 € allgm. Unterhaltung; 2.000 € Reinigung Sandfänge, Durchlässe etc.			2.500,00	500,00	500,00	500,00
E15 Summe der laufenden Aufwendungen aus Verwaltungstätigkeit			2.500,00	500,00	500,00	500,00
E16 Laufendes Ergebnis aus Verwaltungstätigkeit			- 2.500,00	- 500,00	- 500,00	- 500,00
E19 Saldo der Zins- und sonstigen Finanzerträge und -aufwendungen						

Ergebnis- und Finanzhaushalt 5520 Öffentliche Gewässer, Wasserbauliche Anlagen, Gewässerschutz:

Bezeichnung	Ergebnis Vorvorjahr 2022	Vorjahr 2023	Planjahr 2024	Planjahr 2025	Planjahr 2026	Planjahr 2027
E20 Ordentliches Ergebnis			- 2.500,00	- 500,00	- 500,00	- 500,00
E21 Außerordentliches Ergebnis						
E22 Saldo aus internen Leistungsbeziehungen						
<u>E23 Jahresergebnis (Jahresüberschuss / Jahresfehlbetrag)</u>			<u>- 2.500,00</u>	<u>- 500,00</u>	<u>- 500,00</u>	<u>- 500,00</u>
F23 Saldo der ordentlichen und außerordentlichen Ein- und Auszahlungen			- 2.500,00	- 500,00	- 500,00	- 500,00
F27 Summe der Einzahlungen aus Investitionstätigkeit						
F32 Summe der Auszahlungen aus Investitionstätigkeit						
F33 Saldo der Ein- und Auszahlungen aus Investitionstätigkeit						
<u>F34 Finanzmittelüberschuss /-fehlbetrag</u>			<u>- 2.500,00</u>	<u>- 500,00</u>	<u>- 500,00</u>	<u>- 500,00</u>
F37 Saldo der Ein- und Auszahlungen aus Investitionskrediten						
F38 Veränderung der Forderungen gegenüber der Verbandsgemeinde im Rahmen der Einheitskasse						
F39 Veränderung der Verbindlichkeiten gegenüber der Verbandsgemeinde im Rahmen der Einheitskasse						
<u>F40 Saldo der Ein- und Auszahlungen aus Finanzierungstätigkeit</u>						
F41 Saldo der durchlaufenden Gelder						
<u>F42 Verwendung Finanzmittelüberschuss / Deckung Finanzmittelfehlbetrag</u>						
F43 Veränderung der liquiden Mittel (einschl. durchlaufende Gelder)						
F44 nachrichtlich: Ausgleich Finanzhaushalt (F23 - F36 - F45)			- 2.500,00	- 500,00	- 500,00	- 500,00

** : Buchungsstelle - Bemerkung

Produkt - Nr.:	Produkt - Bezeichnung:	Haushaltsjahr:
5530	Friedhofs- und Bestattungswesen	2024

I. Beschreibung		
Allgemeine Angaben:		
Hauptproduktbereich :	5	Gestaltung Umwelt
Produktbereich :	55	Natur- und Landschaftspflege
Produktgruppe :	553	Friedhofs- und Bestattungswesen
Art der Aufgabe :	Pflichtaufgabe	
Produktart :	intern und extern	
Verantwortliche(r)		
Ortsgemeinde Queidersbach (Ortsbürgermeister) Telefonnummer: 06371-1300730 Ortsbürgermeister Westrich Heiko (Bauen und Umwelt) Telefonnummer: 06371 / 83-140 Abteilungsleiter Schneider Oliver (Fachbereich Bauleitplanung, Umwelt und Friedhof) Telefonnummer: 06371 / 83-446 Fachbereichsleiter		
Verbale Beschreibung		
- Bereitstellung von Begräbnisstätten und Vergabe von Nutzungsrechten für Begräbnisstellen der Erd- und Urnenbestattung sowie Bereitstellung von Sondergräbern - Unterhalt der Friedhofsanlagen - Vollzug der Friedhofssatzung		
Bemerkung		
Auftraggeber		
Verbandsgemeinde / Ortsgemeinde / Gremien		
Auftragsgrundlage		
Friedhofssatzungen / Beschlüsse der Gremien		
Zielgruppe		
Einwohner / Mitarbeiter		
Ziel		
Sachziele:		
Qualitätsziele		

Ergebnis- und Finanzhaushalt 5530 Friedhofs- und Bestattungswesen:						
Bezeichnung	Ergebnis Vorvorjahr 2022	Vorjahr 2023	Planjahr 2024	Planjahr 2025	Planjahr 2026	Planjahr 2027
E2 Zuwendungen, allgemeine Umlagen und sonstige		7.100,00	7.100,00	7.100,00	7.100,00	7.100,00
415100 Sonderposten aus Zuwendungen		7.100,00	7.100,00	7.100,00	7.100,00	7.100,00
E4 Öffentlich-rechtliche Leistungsentgelte	14.822,32	31.870,00	41.000,00	41.000,00	41.000,00	41.000,00
432240 Entgelte - für das Bestattungswesen	14.749,63	15.000,00	15.000,00	15.000,00	15.000,00	15.000,00
432241 Entgelte - für das Bestattungswesen (gem. § 2b (2) Nr.1 UStG)		3.000,00	3.000,00	3.000,00	3.000,00	3.000,00
432242 Ertragszuschüsse aus Grabnutzungsentgelten			23.000,00	23.000,00	23.000,00	23.000,00
432400 Entgelte für die Pflege von Gräbern	72,69					
439000 Erträge aus der Auflösung von Sonderposten für Grabnutzungsentgelte		13.870,00				
E8 Summe der laufenden Erträge aus Verwaltungstätigkeit	14.822,32	38.970,00	48.100,00	48.100,00	48.100,00	48.100,00
E9 Personal- und Versorgungsaufwendungen	6.775,18	12.120,00	7.910,00	8.010,00	8.100,00	8.190,00

Ergebnis- und Finanzhaushalt 5530 Friedhofs- und Bestattungswesen:

Bezeichnung	Ergebnis Vorvorjahr 2022	Vorjahr 2023	Planjahr 2024	Planjahr 2025	Planjahr 2026	Planjahr 2027
502210 Arbeitnehmer - Vergütungen	4.863,32	8.350,00	5.600,00	5.670,00	5.740,00	5.800,00
502220 Arbeitnehmer - Leistungszulagen	72,03	170,00	120,00	120,00	120,00	120,00
503200 Beiträge zu Versorgungskassen - Arbeitnehmer -	122,28	680,00	450,00	460,00	460,00	470,00
504200 Beiträge zur gesetzlichen Sozialversicherung - Arbeitnehmer -	1.395,28	2.450,00	1.600,00	1.620,00	1.640,00	1.660,00
504210 Beiträge zur Unfallkasse	223,54	300,00				
506290 Arbeitnehmer - Sonstige			20,00	20,00	20,00	20,00
509000 Pauschalierte Lohnsteuer Beschäftigte	98,73	170,00	120,00	120,00	120,00	120,00
E10 Aufwendungen für Sach- und Dienstleistungen	16.317,43	24.400,00	23.650,00	23.650,00	23.650,00	23.650,00
523110 Unterhaltung der Grundstücke	2.548,58	5.000,00	2.000,00	2.000,00	2.000,00	2.000,00
523130 Unterhaltung der Gebäude und der Bestandteile, die dem Gebäude zuzurechnen sind ** 1.000 € Prüfung Blitzschutz; 2.000 € allgm. Unterhaltung	1.176,02	3.300,00	3.000,00	3.000,00	3.000,00	3.000,00
523232 Bewirtschaftung der Gebäude - Reinigung - ** Reinigungsmittel, Kerzen, etc.		250,00	250,00	250,00	250,00	250,00
523233 Bewirtschaftung der Gebäude - Stromkosten, Beleuchtung -	1.165,26	2.000,00	1.600,00	1.600,00	1.600,00	1.600,00
523234 Bewirtschaftung der Gebäude - Wasser, Abwasser, Müll -	2.565,23	4.500,00	4.500,00	4.500,00	4.500,00	4.500,00
523700 Unterhaltung der Betriebs- und Geschäftsausstattung ** 200 € Prüfung/Unterhaltung Feuerlöscher; 50 € Elektrogeräte; 250 € allgm. Unterhaltung	10,98	500,00	500,00	500,00	500,00	500,00
523800 Geringwertige Geräte, Ausstattungs-, Ausrüstungs- und sonstige Gebrauchsgegenstände ** 500 € allgm. Beschaffungen; 100 € Erste Hilfe Material	371,08	650,00	600,00	600,00	600,00	600,00
529200 sonstige Aufwendungen für Dienstleistungen ** Grabaushub	8.321,09	8.000,00	11.000,00	11.000,00	11.000,00	11.000,00
529210 Fremdreinigung ** Glas- u. Rahmenreinigung	159,19	200,00	200,00	200,00	200,00	200,00
E11 Abschreibungen		27.530,00	27.530,00	27.530,00	27.530,00	26.980,00
534900 mit sonstigen Gebäuden		21.510,00	21.510,00	21.510,00	21.510,00	20.960,00
535800 Straßen, Wege, Plätze und Verkehrslenkungsanlagen		6.020,00	6.020,00	6.020,00	6.020,00	6.020,00
E14 Sonstige laufende Aufwendungen	916,12	1.150,00	1.300,00	1.300,00	1.300,00	1.300,00
562590 Sachverständigen-, Gerichts- und ähnliche Aufwendungen - Sonstige ** Standsicherheitsprüfung	329,72	400,00	400,00	400,00	400,00	400,00
564110 Versicherungsbeiträge - Gebäudeversicherungen	522,11	650,00	800,00	800,00	800,00	800,00
564190 Versicherungsbeiträge - Sonstige Versicherungen ** Sachversicherung	64,29	100,00	100,00	100,00	100,00	100,00
E15 Summe der laufenden Aufwendungen aus Verwaltungstätigkeit	24.008,73	65.200,00	60.390,00	60.490,00	60.580,00	60.120,00
E16 Laufendes Ergebnis aus Verwaltungstätigkeit	- 9.186,41	- 26.230,00	- 12.290,00	- 12.390,00	- 12.480,00	- 12.020,00
E19 Saldo der Zins- und sonstigen Finanzerträge und -aufwendungen						
E20 Ordentliches Ergebnis	- 9.186,41	- 26.230,00	- 12.290,00	- 12.390,00	- 12.480,00	- 12.020,00
E21 Außerordentliches Ergebnis						
E22 Saldo aus internen Leistungsbeziehungen	- 23.763,00	- 32.000,00	- 33.000,00	- 33.000,00	- 33.000,00	- 33.000,00
E23 Jahresergebnis (Jahresüberschuss / Jahresfehlbetrag)	- 32.949,41	- 58.230,00	- 45.290,00	- 45.390,00	- 45.480,00	- 45.020,00
F23 Saldo der ordentlichen und außerordentlichen Ein- und Auszahlungen	- 30.932,14	- 44.670,00	- 24.860,00	- 24.960,00	- 25.050,00	- 25.140,00
F25 Einzahlungen aus Beiträgen und ähnlichen Entgelten	13.428,38	20.000,00				
682700 Grabnutzungsentgelte ** s. 432242	13.428,38	20.000,00				
F27 Summe der Einzahlungen aus Investitionstätigkeit	13.428,38	20.000,00				
F29 Auszahlungen für Sachanlagen		35.000,00	75.000,00			
785930 Auszahlungen für Anlagen im Bau - Baumaßnahmen		15.000,00	35.000,00			

Ergebnis- und Finanzhaushalt 5530 Friedhofs- und Bestattungswesen:

Bezeichnung	Ergebnis Vorvorjahr 2022	Vorjahr 2023	Planjahr 2024	Planjahr 2025	Planjahr 2026	Planjahr 2027
785930 Auszahlungen für Anlagen im Bau - Baumaßnahmen ** Planungs- u. Ausführungskosten		20.000,00	40.000,00			
F32 Summe der Auszahlungen aus Investitionstätigkeit		35.000,00	75.000,00			
F33 Saldo der Ein- und Auszahlungen aus Investitionstätigkeit	13.428,38	- 15.000,00	- 75.000,00			
F34 <u>Finanzmittelüberschuss /-fehlbetrag</u>	<u>- 17.503,76</u>	<u>- 59.670,00</u>	<u>- 99.860,00</u>	<u>- 24.960,00</u>	<u>- 25.050,00</u>	<u>- 25.140,00</u>
F37 Saldo der Ein- und Auszahlungen aus Investitionskrediten						
F38 Veränderung der Forderungen gegenüber der Verbandsgemeinde im Rahmen der Einheitskasse						
F39 Veränderung der Verbindlichkeiten gegenüber der Verbandsgemeinde im Rahmen der Einheitskasse						
F40 <u>Saldo der Ein- und Auszahlungen aus Finanzierungstätigkeit</u>						
F41 Saldo der durchlaufenden Gelder						
F42 <u>Verwendung Finanzmittelüberschuss / Deckung Finanzmittelfehlbetrag</u>						
F43 Veränderung der liquiden Mittel (einschl. durchlaufende Gelder)						
F44 nachrichtlich: Ausgleich Finanzhaushalt (F23 - F36 - F45)	- 30.932,14	- 44.670,00	- 24.860,00	- 24.960,00	- 25.050,00	- 25.140,00

** : Buchungsstelle - Bemerkung

Produkt - Nr.:	Produkt - Bezeichnung:	Haushaltsjahr:
5559	Wirtschaftswege	2024

I. Beschreibung		
Allgemeine Angaben:		
Hauptproduktbereich :	5	Gestaltung Umwelt
Produktbereich :	55	Natur- und Landschaftspflege
Produktgruppe :	555	Land- und Forstwirtschaft, Weinbau
Art der Aufgabe :	Pflichtaufgabe	
Produktart :	intern und extern	
Verantwortliche(r)		
Ortsgemeinde Queidersbach (Ortsbürgermeister) Telefonnummer: 06371-1300730 Ortsbürgermeister Westrich Heiko (Bauen und Umwelt) Telefonnummer: 06371 / 83-140 Abteilungsleiter Becker Thomas (Fachbereich Öffentliche Einrichtungen und Beiträge) Telefonnummer: 06371 / 83-144 Fachbereichsleiter		
Verbale Beschreibung		
Bereitstellung von Feld- und Landwirtschaftswegen, Unterhaltung des Wegenetzes (außer Forstwege)		
Bemerkung		
Auftraggeber		
Ortsgemeinde		
Auftragsgrundlage		
Beschlüsse der Gremien / Straßenrecht des Bundes und des Landes		
Zielgruppe		
Einwohner / Verkehrsteilnehmer / Land- und Forstwirtschaft		
Ziel		
Sachziele:		
Qualitätsziele		

Ergebnis- und Finanzhaushalt 5559 Wirtschaftswege:						
Bezeichnung	Ergebnis Vorvorjahr 2022	Vorjahr 2023	Planjahr 2024	Planjahr 2025	Planjahr 2026	Planjahr 2027
E2 Zuwendungen, allgemeine Umlagen und sonstige		10.820,00	10.820,00	10.820,00	10.820,00	10.820,00
415100 Sonderposten aus Zuwendungen		10.820,00	10.820,00	10.820,00	10.820,00	10.820,00
E4 Öffentlich-rechtliche Leistungsentgelte		32.820,00	26.310,00	26.310,00	26.310,00	26.310,00
432300 Entgelte für die Unterhaltung von Straßen, Wirtschaftsweegen u.a. öffentlichen Einrichtungen						
437100 Erträge aus der Auflösung von Sonderposten für Ausbau- und Erschließungsbeiträge		22.720,00	22.720,00	22.720,00	22.720,00	22.720,00
438100 Erträge aus der Auflösung von Sonderposten für den Gebührenaussgleich - Wegebau		10.100,00	3.590,00	3.590,00	3.590,00	3.590,00
E5 Privatrechtliche Leistungsentgelte	6.004,40	5.500,00	5.500,00	5.500,00	5.500,00	5.500,00
441200 Mieten und Pachten ** Jagdpacht; vorher 436500	6.004,40	5.500,00	5.500,00	5.500,00	5.500,00	5.500,00
E7 Sonstige laufende Erträge	6,24					

Ergebnis- und Finanzhaushalt 5559 Wirtschaftswege:

Bezeichnung	Ergebnis Vorvorjahr 2022	Vorjahr 2023	Planjahr 2024	Planjahr 2025	Planjahr 2026	Planjahr 2027
466110 Erträge aus der Auflösung von Wertberichtigungen, Sonderposten und Rückstellungen - Erträge aus der Auflösung von Wertberichtigungen auf Forderungen	6,24					
E8 Summe der laufenden Erträge aus Verwaltungstätigkeit	6.010,64	49.140,00	42.630,00	42.630,00	42.630,00	42.630,00
E10 Aufwendungen für Sach- und Dienstleistungen	19.457,95	13.510,00	5.500,00	5.500,00	5.500,00	5.500,00
523380 Unterhaltung der Straßen, Wege, Plätze und Verkehrslenkungsanlagen	19.457,95	13.510,00	5.500,00	5.500,00	5.500,00	5.500,00
E11 Abschreibungen		33.540,00	33.540,00	33.540,00	33.540,00	33.540,00
535800 Straßen, Wege, Plätze und Verkehrslenkungsanlagen		33.540,00	33.540,00	33.540,00	33.540,00	33.540,00
E14 Sonstige laufende Aufwendungen	11,96	90,00	90,00	90,00	90,00	90,00
564200 Beiträge zu Wirtschaftsverbänden, Berufsvertretungen und Vereinen ** Bauern- u. Winzerverband RLP		90,00	90,00	90,00	90,00	90,00
565510 Wertberichtigungen zu Forderungen - Einzelwertberichtigung	11,96					
E15 Summe der laufenden Aufwendungen aus Verwaltungstätigkeit	19.469,91	47.140,00	39.130,00	39.130,00	39.130,00	39.130,00
E16 Laufendes Ergebnis aus Verwaltungstätigkeit	- 13.459,27	2.000,00	3.500,00	3.500,00	3.500,00	3.500,00
E19 Saldo der Zins- und sonstigen Finanzerträge und -aufwendungen						
E20 Ordentliches Ergebnis	- 13.459,27	2.000,00	3.500,00	3.500,00	3.500,00	3.500,00
E21 Außerordentliches Ergebnis						
E22 Saldo aus internen Leistungsbeziehungen	- 2.930,00	- 2.000,00	- 3.500,00	- 3.500,00	- 3.500,00	- 3.500,00
E23 Jahresergebnis (Jahresüberschuss / Jahresfehlbetrag)	- 16.389,27					
F23 Saldo der ordentlichen und außerordentlichen Ein- und Auszahlungen	- 19.779,01	- 10.100,00	- 3.590,00	- 3.590,00	- 3.590,00	- 3.590,00
F25 Einzahlungen aus Beiträgen und ähnlichen Entgelten	6.401,91	6.400,00	6.400,00	6.400,00	6.400,00	6.400,00
682590 vom privaten Bereich - vom sonstigen privaten Bereich	6.401,91	6.400,00	6.400,00	6.400,00	6.400,00	6.400,00
F27 Summe der Einzahlungen aus Investitionstätigkeit	6.401,91	6.400,00	6.400,00	6.400,00	6.400,00	6.400,00
F32 Summe der Auszahlungen aus Investitionstätigkeit						
F33 Saldo der Ein- und Auszahlungen aus Investitionstätigkeit	6.401,91	6.400,00	6.400,00	6.400,00	6.400,00	6.400,00
F34 Finanzmittelüberschuss /-fehlbetrag	- 13.377,10	- 3.700,00	2.810,00	2.810,00	2.810,00	2.810,00
F37 Saldo der Ein- und Auszahlungen aus Investitionskrediten						
F38 Veränderung der Forderungen gegenüber der Verbandsgemeinde im Rahmen der Einheitskasse	5.786,98					
F39 Veränderung der Verbindlichkeiten gegenüber der Verbandsgemeinde im Rahmen der Einheitskasse						
F40 Saldo der Ein- und Auszahlungen aus Finanzierungstätigkeit	5.786,98					
F41 Saldo der durchlaufenden Gelder	5.786,98					
F42 Verwendung Finanzmittelüberschuss / Deckung Finanzmittelfehlbetrag	11.573,96					
F43 Veränderung der liquiden Mittel (einschl. durchlaufende Gelder)						
F44 nachrichtlich: Ausgleich Finanzhaushalt (F23 - F36 - F45)	- 19.779,01	- 10.100,00	- 3.590,00	- 3.590,00	- 3.590,00	- 3.590,00

** : Buchungsstelle - Bemerkung

Produkt - Nr.:	Produkt - Bezeichnung:	Haushaltsjahr:
5731	Durchführung von Märkten	2024

I. Beschreibung		
Allgemeine Angaben:		
Hauptproduktbereich :	5	Gestaltung Umwelt
Produktbereich :	57	Wirtschaft und Tourismus
Produktgruppe :	573	Allgemeine Einrichtungen und Unternehmen
Art der Aufgabe :	Freiwillige Aufgabe	
Produktart :	extern	
Verantwortliche(r)		
Ortsgemeinde Queidersbach (Ortsbürgermeister) Telefonnummer: 06371-1300730 Ortsbürgermeister		
Muehlen Markus (Öffentliche Sicherheit und Ordnung, Bürgerdienste) Telefonnummer: 06371 - 83421 Abteilungsleiter		
Scheer Sarah (Fachbereich Feuerwehr und Märkte) Telefonnummer: 06371 / 83-128 Fachbereichsleiterin		
Verbale Beschreibung		
Durchführung von Jahrmärkten, Weihnachtsmärkten, Bauernmärkten, etc. ; Erhebung von Markt- bzw. Standplatzgebühren; Bereitstellung von Mitteln zur Durchführung von Märkten		
Bemerkung		
Auftraggeber		
Gremien / Ortsgemeinde		
Auftragsgrundlage		
Beschlüsse der Gremien		
Zielgruppe		
Kunden und Marktbetreiber / Touristen		
Ziel		
<u>Sachziele:</u>		
<u>Qualitätsziele</u>		

Ergebnis- und Finanzhaushalt 5731 Durchführung von Märkten:						
Bezeichnung	Ergebnis Vorvorjahr 2022	Vorjahr 2023	Planjahr 2024	Planjahr 2025	Planjahr 2026	Planjahr 2027
E5 Privatrechtliche Leistungsentgelte	1.277,10	1.130,00				
441200 Mieten und Pachten	1.125,00	1.130,00				
** siehe 2810-441200						
441900 Sonstige	152,10					
E8 Summe der laufenden Erträge aus Verwaltungstätigkeit	1.277,10	1.130,00				
E10 Aufwendungen für Sach- und Dienstleistungen	78,33	200,00				
529200 sonstige Aufwendungen für Dienstleistungen	78,33	200,00				
E15 Summe der laufenden Aufwendungen aus Verwaltungstätigkeit	78,33	200,00				
E16 Laufendes Ergebnis aus Verwaltungstätigkeit	1.198,77	930,00				
E19 Saldo der Zins- und sonstigen Finanzerträge und -aufwendungen						

Ergebnis- und Finanzhaushalt 5731 Durchführung von Märkten:

Bezeichnung	Ergebnis Vorvorjahr 2022	Vorjahr 2023	Planjahr 2024	Planjahr 2025	Planjahr 2026	Planjahr 2027
E20 Ordentliches Ergebnis	1.198,77	930,00				
E21 Außerordentliches Ergebnis						
E22 Saldo aus internen Leistungsbeziehungen		- 1.500,00				
E23 Jahresergebnis (Jahresüberschuss / Jahresfehlbetrag)	1.198,77	- 570,00				
F23 Saldo der ordentlichen und außerordentlichen Ein- und Auszahlungen	1.046,67	430,00				
F27 Summe der Einzahlungen aus Investitionstätigkeit						
F32 Summe der Auszahlungen aus Investitionstätigkeit						
F33 Saldo der Ein- und Auszahlungen aus Investitionstätigkeit						
F34 Finanzmittelüberschuss /-fehlbetrag	1.046,67	430,00				
F37 Saldo der Ein- und Auszahlungen aus Investitionskrediten						
F38 Veränderung der Forderungen gegenüber der Verbandsgemeinde im Rahmen der Einheitskasse						
F39 Veränderung der Verbindlichkeiten gegenüber der Verbandsgemeinde im Rahmen der Einheitskasse						
F40 Saldo der Ein- und Auszahlungen aus Finanzierungstätigkeit						
F41 Saldo der durchlaufenden Gelder						
F42 Verwendung Finanzmittelüberschuss / Deckung Finanzmittelfehlbetrag						
F43 Veränderung der liquiden Mittel (einschl. durchlaufende Gelder)						
F44 nachrichtlich: Ausgleich Finanzhaushalt (F23 - F36 - F45)	1.046,67	430,00				

** : Buchungsstelle - Bemerkung

Produkt - Nr.:	Produkt - Bezeichnung:	Haushaltsjahr:
5732	Gästehaus Felsenkopf	2024

I. Beschreibung		
Allgemeine Angaben:		
Hauptproduktbereich :	5	Gestaltung Umwelt
Produktbereich :	57	Wirtschaft und Tourismus
Produktgruppe :	573	Allgemeine Einrichtungen und Unternehmen
Art der Aufgabe :	Freiwillige Aufgabe	
Produktart :	extern	
Verantwortliche(r)		
Ortsgemeinde Queidersbach (Ortsbürgermeister) Telefonnummer: 06371-1300730 Ortsbürgermeister Westrich Heiko (Bauen und Umwelt) Telefonnummer: 06371 / 83-140 Abteilungsleiter Bretscher Christopher (Finanzen) Telefonnummer: 83-150 Abteilungsleiter		
Verbale Beschreibung		
Unterhaltung und Bewirtschaftung der Grundstücke und der baulichen Anlage sowie deren Einrichtungen		
Bemerkung		
Auftraggeber		
Ortsgemeinde / Gremien		
Auftragsgrundlage		
Beschlüsse der Gremien / Verträge		
Zielgruppe		
Einwohner / Touristen		
Ziel		
Sachziele:		
Qualitätsziele		

Ergebnis- und Finanzhaushalt 5732 Gästehaus Felsenkopf:						
Bezeichnung	Ergebnis Vorvorjahr 2022	Vorjahr 2023	Planjahr 2024	Planjahr 2025	Planjahr 2026	Planjahr 2027
E2 Zuwendungen, allgemeine Umlagen und sonstige		14.190,00	14.190,00	14.190,00	14.190,00	14.190,00
415100 Sonderposten aus Zuwendungen		14.190,00	14.190,00	14.190,00	14.190,00	14.190,00
E5 Privatrechtliche Leistungsentgelte	2.618,12	7.200,00	3.800,00	10.000,00	12.400,00	12.400,00
441200 Mieten und Pachten		3.600,00	1.800,00	6.000,00	8.400,00	8.400,00
441900 Sonstige	2.618,12	3.600,00	2.000,00	4.000,00	4.000,00	4.000,00
** Nebenkosten						
E8 Summe der laufenden Erträge aus Verwaltungstätigkeit	2.618,12	21.390,00	17.990,00	24.190,00	26.590,00	26.590,00
E10 Aufwendungen für Sach- und Dienstleistungen	46.590,73	59.820,00	28.960,00	29.270,00	29.270,00	29.270,00
523110 Unterhaltung der Grundstücke	56,06	1.000,00	1.000,00	1.000,00	1.000,00	1.000,00
** allgm. Unterhaltung						

Ergebnis- und Finanzhaushalt 5732 Gästehaus Felsenkopf:

Bezeichnung	Ergebnis Vorvorjahr 2022	Vorjahr 2023	Planjahr 2024	Planjahr 2025	Planjahr 2026	Planjahr 2027
523130 Unterhaltung der Gebäude und der Bestandteile, die dem Gebäude zuzurechnen sind ** 9.000 € Heizung, Kleingüteraufzug, Rauch- u. Wärmeabzugsanlage, Blitzschutz, elektrische Anlagen, Sicherheitsbeleuchtung, Brandschutztüren, Trinkwasseruntersuchung; 9.000 € allgm. Unterhaltung	39.234,31	48.000,00	18.000,00	18.000,00	18.000,00	18.000,00
523231 Bewirtschaftung der Gebäude - Heizung - ** Kaminreinigung; Abrechnungsdienst	154,69	150,00	450,00	450,00	450,00	450,00
523233 Bewirtschaftung der Gebäude - Stromkosten, Beleuchtung - ** Kosten nur bei Leerstand	968,35		600,00	600,00	600,00	600,00
523234 Bewirtschaftung der Gebäude - Wasser, Abwasser, Müll - ** 300 € Leerung Fettabscheider; 1.200 € Wasser; 310 € Müll	3.620,63	1.570,00	1.810,00	2.120,00	2.120,00	2.120,00
523239 Bestandsveränderung ** Verbrauch Heizöl; vorher 521110		5.100,00	3.100,00	3.100,00	3.100,00	3.100,00
523700 Unterhaltung der Betriebs- und Geschäftsausstattung ** 450 € Prüfung/Unterhaltung Feuerlöscher; 250 € Prüfung/Unterhaltung Elektrogeräte, 1.800 € allgm. Unterhaltung	1.143,94	2.500,00	2.500,00	2.500,00	2.500,00	2.500,00
523800 Geringwertige Geräte, Ausstattungs-, Ausrüstungs- und sonstige Gebrauchsgegenstände	1.412,75	1.500,00	1.500,00	1.500,00	1.500,00	1.500,00
E11 Abschreibungen		32.670,00	32.660,00	32.650,00	32.650,00	32.530,00
534900 mit sonstigen Gebäuden		32.440,00	32.440,00	32.440,00	32.440,00	32.440,00
538320 Betriebs- und Geschäftsausstattung - Betriebsausstattung		230,00	220,00	210,00	210,00	90,00
E14 Sonstige laufende Aufwendungen	3.091,73	1.500,00	2.290,00	2.290,00	2.290,00	2.290,00
562100 Mieten, Pachten und Erbbauzinsen	118,86		600,00	600,00	600,00	600,00
562590 Sachverständigen-, Gerichts- und ähnliche Aufwendungen - Sonstige	480,00					
564110 Versicherungsbeiträge - Gebäudeversicherungen	1.940,53	1.100,00	1.300,00	1.300,00	1.300,00	1.300,00
564190 Versicherungsbeiträge - Sonstige Versicherungen	101,70	70,00	60,00	60,00	60,00	60,00
568100 Grundsteuer ** Rest siehe Produkt 5733	450,64	330,00	330,00	330,00	330,00	330,00
E15 Summe der laufenden Aufwendungen aus Verwaltungstätigkeit	49.682,46	93.990,00	63.910,00	64.210,00	64.210,00	64.090,00
E16 Laufendes Ergebnis aus Verwaltungstätigkeit	- 47.064,34	- 72.600,00	- 45.920,00	- 40.020,00	- 37.620,00	- 37.500,00
E19 Saldo der Zins- und sonstigen Finanzerträge und -aufwendungen						
E20 Ordentliches Ergebnis	- 47.064,34	- 72.600,00	- 45.920,00	- 40.020,00	- 37.620,00	- 37.500,00
E21 Außerordentliches Ergebnis						
E22 Saldo aus internen Leistungsbeziehungen	- 15.441,00	- 23.000,00	- 28.000,00	- 28.000,00	- 28.000,00	- 28.000,00
E23 Jahresergebnis (Jahresüberschuss / Jahresfehlbetrag)	- 62.505,34	- 95.600,00	- 73.920,00	- 68.020,00	- 65.620,00	- 65.500,00
F23 Saldo der ordentlichen und außerordentlichen Ein- und Auszahlungen	- 54.933,10	- 67.020,00	- 52.350,00	- 46.460,00	- 44.060,00	- 44.060,00
F27 Summe der Einzahlungen aus Investitionstätigkeit						
F29 Auszahlungen für Sachanlagen	1.582,03		101.500,00			
785710 Auszahlungen für Betriebs- und Geschäftsausstattung, Pflanzen und Tiere und geringwertige Vermögensgegenstände - Auszahlungen für bewegliche Sachen des Anlagevermögens oberhalb der Wertgrenze i.H.v. 410,00 Euro	1.582,03					

Ergebnis- und Finanzhaushalt 5732 Gästehaus Felsenkopf:

Bezeichnung	Ergebnis Vorvorjahr 2022	Vorjahr 2023	Planjahr 2024	Planjahr 2025	Planjahr 2026	Planjahr 2027
785711 Auszahlungen für Betriebs- und Geschäftsausstattung, Pflanzen und Tiere und geringwertige Vermögensgegenstände - Auszahlungen für bewegliche Sachen des Anlagevermögens oberhalb der Wertgrenze i.H.v. 1.000,00 Euro			1.500,00			
785930 Auszahlungen für Anlagen im Bau - Baumaßnahmen			100.000,00			
F31 Sonstige Investitionsauszahlungen	7.950,87	5.100,00	3.100,00	3.100,00	3.100,00	3.100,00
788330 Fertige Erzeugnisse, fertige Leistungen und Waren - Waren	7.950,87	5.100,00	3.100,00	3.100,00	3.100,00	3.100,00
F32 Summe der Auszahlungen aus Investitionstätigkeit	9.532,90	5.100,00	104.600,00	3.100,00	3.100,00	3.100,00
F33 Saldo der Ein- und Auszahlungen aus Investitionstätigkeit	- 9.532,90	- 5.100,00	- 104.600,00	- 3.100,00	- 3.100,00	- 3.100,00
F34 Finanzmittelüberschuss /-fehlbetrag	- 64.466,00	- 72.120,00	- 156.950,00	- 49.560,00	- 47.160,00	- 47.160,00
F37 Saldo der Ein- und Auszahlungen aus Investitionskrediten						
F38 Veränderung der Forderungen gegenüber der Verbandsgemeinde im Rahmen der Einheitskasse	- 11.995,05					
F39 Veränderung der Verbindlichkeiten gegenüber der Verbandsgemeinde im Rahmen der Einheitskasse						
F40 Saldo der Ein- und Auszahlungen aus Finanzierungstätigkeit	- 11.995,05					
F41 Saldo der durchlaufenden Gelder	- 11.995,05					
F42 Verwendung Finanzmittelüberschuss / Deckung Finanzmittelfehlbetrag	- 23.990,10					
F43 Veränderung der liquiden Mittel (einschl. durchlaufende Gelder)						
F44 nachrichtlich: Ausgleich Finanzhaushalt (F23 - F36 - F45)	- 54.933,10	- 67.020,00	- 52.350,00	- 46.460,00	- 44.060,00	- 44.060,00

** : Buchungsstelle - Bemerkung

Produkt - Nr.:	Produkt - Bezeichnung:	Haushaltsjahr:
5733	Bürgerhaus	2024

I. Beschreibung		
Allgemeine Angaben:		
Hauptproduktbereich :	5	Gestaltung Umwelt
Produktbereich :	57	Wirtschaft und Tourismus
Produktgruppe :	573	Allgemeine Einrichtungen und Unternehmen
Art der Aufgabe :	Freiwillige Aufgabe	
Produktart :	extern	
Verantwortliche(r)		
Ortsgemeinde Queidersbach (Ortsbürgermeister) Telefonnummer: 06371-1300730 Ortsbürgermeister Westrich Heiko (Bauen und Umwelt) Telefonnummer: 06371 / 83-140 Abteilungsleiter Bretscher Christopher (Finanzen) Telefonnummer: 83-150 Abteilungsleiter		
Bemerkung		
Auftraggeber		
Ortsgemeinde / Gremien		
Auftragsgrundlage		
Beschlüsse der Gremien / Dienstanweisungen / Verträge		
Zielgruppe		
Einwohner / Touristen		
Ziel		
Sachziele:		
Qualitätsziele		

Ergebnis- und Finanzhaushalt 5733 Bürgerhaus:						
Bezeichnung	Ergebnis Vorvorjahr 2022	Vorjahr 2023	Planjahr 2024	Planjahr 2025	Planjahr 2026	Planjahr 2027
E4 Öffentlich-rechtliche Leistungsentgelte 432100 Entgelte für die Benutzung von öffentlichen Einrichtungen und für wirtschaftliche Dienstleistungen ** siehe 441205		300,00 300,00				
E5 Privatrechtliche Leistungsentgelte 441205 Mieten und Pachten - Bürgerhäuser, Grillplätze, Hallen, Sportplätze ** vorher 432100			300,00 300,00	300,00 300,00	300,00 300,00	300,00 300,00
E8 Summe der laufenden Erträge aus Verwaltungstätigkeit		300,00	300,00	300,00	300,00	300,00
E10 Aufwendungen für Sach- und Dienstleistungen	12.717,57	10.580,00	12.000,00	12.000,00	12.000,00	12.000,00
523110 Unterhaltung der Grundstücke	37,95					
523130 Unterhaltung der Gebäude und der Bestandteile, die dem Gebäude zuzurechnen sind	7.348,16	500,00	1.000,00	1.000,00	1.000,00	1.000,00
523231 Bewirtschaftung der Gebäude - Heizung -	236,29	80,00	100,00	100,00	100,00	100,00
523233 Bewirtschaftung der Gebäude - Stromkosten, Beleuchtung -	2.619,02	500,00	3.500,00	3.500,00	3.500,00	3.500,00
523234 Bewirtschaftung der Gebäude - Wasser, Abwasser, Müll -	2.279,02	2.700,00	2.700,00	2.700,00	2.700,00	2.700,00

Ergebnis- und Finanzhaushalt 5733 Bürgerhaus:

Bezeichnung	Ergebnis Vorvorjahr 2022	Vorjahr 2023	Planjahr 2024	Planjahr 2025	Planjahr 2026	Planjahr 2027
523239 Bestandsveränderung ** Verbrauch Heizöl; vorher 521110		6.100,00	4.000,00	4.000,00	4.000,00	4.000,00
523800 Geringwertige Geräte, Ausstattungs-, Ausrüstungs- und sonstige Gebrauchsgegenstände	13,81	500,00	500,00	500,00	500,00	500,00
529210 Fremdreinigung ** Glas- und Rahmenreinigung	183,32	200,00	200,00	200,00	200,00	200,00
E11 Abschreibungen		2.360,00	2.360,00	2.360,00	2.360,00	2.360,00
532300 gezahlte Investitionszuschüsse als Nutzungsberechtigter		2.360,00	2.360,00	2.360,00	2.360,00	2.360,00
E14 Sonstige laufende Aufwendungen	475,96	1.900,00	1.990,00	1.990,00	1.990,00	1.990,00
562100 Mieten, Pachten und Erbbauzinsen	181,55					
564110 Versicherungsbeiträge - Gebäudeversicherungen		1.400,00	1.500,00	1.500,00	1.500,00	1.500,00
564190 Versicherungsbeiträge - Sonstige Versicherungen		80,00	70,00	70,00	70,00	70,00
568100 Grundsteuer ** Rest siehe 5732	294,41	420,00	420,00	420,00	420,00	420,00
E15 Summe der laufenden Aufwendungen aus Verwaltungstätigkeit	13.193,53	14.840,00	16.350,00	16.350,00	16.350,00	16.350,00
E16 Laufendes Ergebnis aus Verwaltungstätigkeit	- 13.193,53	- 14.540,00	- 16.050,00	- 16.050,00	- 16.050,00	- 16.050,00
E19 Saldo der Zins- und sonstigen Finanzerträge und -aufwendungen						
E20 Ordentliches Ergebnis	- 13.193,53	- 14.540,00	- 16.050,00	- 16.050,00	- 16.050,00	- 16.050,00
E21 Außerordentliches Ergebnis						
E22 Saldo aus internen Leistungsbeziehungen	- 294,00	- 15.000,00	- 20.000,00	- 20.000,00	- 20.000,00	- 20.000,00
<u>E23 Jahresergebnis (Jahresüberschuss / Jahresfehlbetrag)</u>	<u>- 13.487,53</u>	<u>- 29.540,00</u>	<u>- 36.050,00</u>	<u>- 36.050,00</u>	<u>- 36.050,00</u>	<u>- 36.050,00</u>
F23 Saldo der ordentlichen und außerordentlichen Ein- und Auszahlungen	- 5.508,67	- 11.080,00	- 29.690,00	- 29.690,00	- 29.690,00	- 29.690,00
F27 Summe der Einzahlungen aus Investitionstätigkeit						
F31 Sonstige Investitionsauszahlungen	7.795,09	6.500,00	4.000,00	4.000,00	4.000,00	4.000,00
788330 Fertige Erzeugnisse, fertige Leistungen und Waren - Waren	7.795,09	6.500,00	4.000,00	4.000,00	4.000,00	4.000,00
F32 Summe der Auszahlungen aus Investitionstätigkeit	7.795,09	6.500,00	4.000,00	4.000,00	4.000,00	4.000,00
F33 Saldo der Ein- und Auszahlungen aus Investitionstätigkeit	- 7.795,09	- 6.500,00	- 4.000,00	- 4.000,00	- 4.000,00	- 4.000,00
<u>F34 Finanzmittelüberschuss /-fehlbetrag</u>	<u>- 13.303,76</u>	<u>- 17.580,00</u>	<u>- 33.690,00</u>	<u>- 33.690,00</u>	<u>- 33.690,00</u>	<u>- 33.690,00</u>
F37 Saldo der Ein- und Auszahlungen aus Investitionskrediten						
F38 Veränderung der Forderungen gegenüber der Verbandsgemeinde im Rahmen der Einheitskasse						
F39 Veränderung der Verbindlichkeiten gegenüber der Verbandsgemeinde im Rahmen der Einheitskasse						
<u>F40 Saldo der Ein- und Auszahlungen aus Finanzierungstätigkeit</u>						
F41 Saldo der durchlaufenden Gelder						
<u>F42 Verwendung Finanzmittelüberschuss / Deckung Finanzmittelfehlbetrag</u>						
F43 Veränderung der liquiden Mittel (einschl. durchlaufende Gelder)						
F44 nachrichtlich: Ausgleich Finanzhaushalt (F23 - F36 - F45)	- 5.508,67	- 11.080,00	- 29.690,00	- 29.690,00	- 29.690,00	- 29.690,00

** : Buchungsstelle - Bemerkung

Produkt - Nr.:	Produkt - Bezeichnung:	Haushaltsjahr:
5735	Vereinslager	2024

I. Beschreibung		
Allgemeine Angaben:		
Hauptproduktbereich :	5	Gestaltung Umwelt
Produktbereich :	57	Wirtschaft und Tourismus
Produktgruppe :	573	Allgemeine Einrichtungen und Unternehmen
Art der Aufgabe :	Freiwillige Aufgabe	
Produktart :	extern	
Verantwortliche(r)		
Ortsgemeinde Queidersbach (Ortsbürgermeister) Telefonnummer: 06371-1300730 Ortsbürgermeister Scherer Sibylle (Zentralverwaltung) Telefonnummer: 06371 - 83115 Büroleiterin Westrich Heiko (Bauen und Umwelt) Telefonnummer: 06371 / 83-140 Abteilungsleiter		
Bemerkung		
Auftraggeber		
Ortsgemeinde / Bürgermeister		
Auftragsgrundlage		
Beschlüsse der Gremien / Dienstanweisungen		
Zielgruppe		
Vereine		
Ziel		
Sachziele:		
Qualitätsziele		

Ergebnis- und Finanzhaushalt 5735 Vereinslager:						
Bezeichnung	Ergebnis Vorvorjahr 2022	Vorjahr 2023	Planjahr 2024	Planjahr 2025	Planjahr 2026	Planjahr 2027
E2 Zuwendungen, allgemeine Umlagen und sonstige		760,00	760,00	760,00	760,00	760,00
415100 Sonderposten aus Zuwendungen		760,00	760,00	760,00	760,00	760,00
E8 Summe der laufenden Erträge aus Verwaltungstätigkeit		760,00	760,00	760,00	760,00	760,00
E10 Aufwendungen für Sach- und Dienstleistungen	2.850,48	2.160,00	2.160,00	2.160,00	2.160,00	2.160,00
523110 Unterhaltung der Grundstücke		100,00	100,00	100,00	100,00	100,00
523130 Unterhaltung der Gebäude und der Bestandteile, die dem Gebäude zuzurechnen sind	2.449,35	1.500,00	1.500,00	1.500,00	1.500,00	1.500,00
** 1.300 € Prüfung elektrischer Anlagen; 200 € allgm. Unterhaltung						
523233 Bewirtschaftung der Gebäude - Stromkosten, Beleuchtung -	62,49	60,00	60,00	60,00	60,00	60,00
523234 Bewirtschaftung der Gebäude - Wasser, Abwasser, Müll -	338,64	500,00	500,00	500,00	500,00	500,00
E11 Abschreibungen		1.480,00	1.480,00	1.480,00	1.480,00	1.480,00
534900 mit sonstigen Gebäuden		1.480,00	1.480,00	1.480,00	1.480,00	1.480,00
E14 Sonstige laufende Aufwendungen	213,87	280,00	350,00	350,00	350,00	350,00
564110 Versicherungsbeiträge - Gebäudeversicherungen	141,77	180,00	250,00	250,00	250,00	250,00

Ergebnis- und Finanzhaushalt 5735 Vereinslager:

Bezeichnung	Ergebnis Vorvorjahr 2022	Vorjahr 2023	Planjahr 2024	Planjahr 2025	Planjahr 2026	Planjahr 2027
564190 <i>Versicherungsbeiträge - Sonstige Versicherungen</i>	72,10	100,00	100,00	100,00	100,00	100,00
E15 Summe der laufenden Aufwendungen aus Verwaltungstätigkeit	3.064,35	3.920,00	3.990,00	3.990,00	3.990,00	3.990,00
E16 Laufendes Ergebnis aus Verwaltungstätigkeit	- 3.064,35	- 3.160,00	- 3.230,00	- 3.230,00	- 3.230,00	- 3.230,00
E19 Saldo der Zins- und sonstigen Finanzerträge und -aufwendungen						
E20 Ordentliches Ergebnis	- 3.064,35	- 3.160,00	- 3.230,00	- 3.230,00	- 3.230,00	- 3.230,00
E21 Außerordentliches Ergebnis						
E22 Saldo aus internen Leistungsbeziehungen	- 1.084,00	- 2.000,00	- 3.000,00	- 3.000,00	- 3.000,00	- 3.000,00
E23 <u>Jahresergebnis (Jahresüberschuss / Jahresfehlbetrag)</u>	<u>- 4.148,35</u>	<u>- 5.160,00</u>	<u>- 6.230,00</u>	<u>- 6.230,00</u>	<u>- 6.230,00</u>	<u>- 6.230,00</u>
F23 Saldo der ordentlichen und außerordentlichen Ein- und Auszahlungen	- 4.141,86	- 3.440,00	- 5.510,00	- 5.510,00	- 5.510,00	- 5.510,00
F27 Summe der Einzahlungen aus Investitionstätigkeit						
F32 Summe der Auszahlungen aus Investitionstätigkeit						
F33 Saldo der Ein- und Auszahlungen aus Investitionstätigkeit						
F34 <u>Finanzmittelüberschuss /-fehlbetrag</u>	<u>- 4.141,86</u>	<u>- 3.440,00</u>	<u>- 5.510,00</u>	<u>- 5.510,00</u>	<u>- 5.510,00</u>	<u>- 5.510,00</u>
F37 Saldo der Ein- und Auszahlungen aus Investitionskrediten						
F38 Veränderung der Forderungen gegenüber der Verbandsgemeinde im Rahmen der Einheitskasse						
F39 Veränderung der Verbindlichkeiten gegenüber der Verbandsgemeinde im Rahmen der Einheitskasse						
F40 <u>Saldo der Ein- und Auszahlungen aus Finanzierungstätigkeit</u>						
F41 Saldo der durchlaufenden Gelder						
F42 <u>Verwendung Finanzmittelüberschuss / Deckung Finanzmittelfehlbetrag</u>						
F43 Veränderung der liquiden Mittel (einschl. durchlaufende Gelder)						
F44 nachrichtlich: Ausgleich Finanzhaushalt (F23 - F36 - F45)	- 4.141,86	- 3.440,00	- 5.510,00	- 5.510,00	- 5.510,00	- 5.510,00

** : Buchungsstelle - Bemerkung

Produkt - Nr.:	Produkt - Bezeichnung:	Haushaltsjahr:
5738	Photovoltaikanlagen	2024

I. Beschreibung		
Allgemeine Angaben:		
Hauptproduktbereich :	5	Gestaltung Umwelt
Produktbereich :	57	Wirtschaft und Tourismus
Produktgruppe :	573	Allgemeine Einrichtungen und Unternehmen
Art der Aufgabe :	Freiwillige Aufgabe	
Produktart :	intern	
Verantwortliche(r)		
Ortsgemeinde Queidersbach (Ortsbürgermeister) Telefonnummer: 06371-1300730 Ortsbürgermeister Westrich Heiko (Bauen und Umwelt) Telefonnummer: 06371 / 83-140 Abteilungsleiter Zimmer Marco (Fachbereich Zentrales Infrakstrukturmanagement) Telefonnummer: 06371 - 83444		
Bemerkung		
Auftraggeber		
Ortsgemeinde		
Auftragsgrundlage		
Beschlüsse der Gremien / Verträge		
Zielgruppe		
Ortsgemeinde		
Ziel		
Sachziele:		
Qualitätsziele		

Ergebnis- und Finanzhaushalt 5738 Photovoltaikanlagen:							
Bezeichnung	Ergebnis Vorvorjahr 2022	Vorjahr 2023	Planjahr 2024	Planjahr 2025	Planjahr 2026	Planjahr 2027	
E5 Privatrechtliche Leistungsentgelte	13.074,92	12.000,00	12.000,00	12.000,00	12.000,00	12.000,00	12.000,00
441920 Erträge aus Einspeisevergütungen Photovoltaik	13.074,92	12.000,00	12.000,00	12.000,00	12.000,00	12.000,00	12.000,00
E8 Summe der laufenden Erträge aus Verwaltungstätigkeit	13.074,92	12.000,00	12.000,00	12.000,00	12.000,00	12.000,00	12.000,00
E10 Aufwendungen für Sach- und Dienstleistungen		300,00	5.500,00	1.500,00	1.500,00	1.500,00	1.500,00
523130 Unterhaltung der Gebäude und der Bestandteile, die dem Gebäude zuzurechnen sind ** siehe 523600		300,00					
523600 Unterhaltung der Maschinen, technischen Anlagen ** 1.000 € Prüfung/Wartung; 4.000 € Mängelbeseitigung ortsfeste elektr. Anlage (alle 4 Jahre); vorher 523130			5.500,00	1.500,00	1.500,00	1.500,00	1.500,00
E11 Abschreibungen		6.560,00	4.210,00	620,00			
538200 Maschinen und technische Anlagen		6.560,00	4.210,00	620,00			
E14 Sonstige laufende Aufwendungen	126,35	200,00	200,00	200,00	200,00	200,00	200,00
564110 Versicherungsbeiträge - Gebäudeversicherungen	126,35	200,00	200,00	200,00	200,00	200,00	200,00
E15 Summe der laufenden Aufwendungen aus Verwaltungstätigkeit	126,35	7.060,00	9.910,00	2.320,00	1.700,00	1.700,00	1.700,00

Ergebnis- und Finanzhaushalt 5738 Photovoltaikanlagen:

Bezeichnung	Ergebnis Vorvorjahr 2022	Vorjahr 2023	Planjahr 2024	Planjahr 2025	Planjahr 2026	Planjahr 2027
E16 Laufendes Ergebnis aus Verwaltungstätigkeit	12.948,57	4.940,00	2.090,00	9.680,00	10.300,00	10.300,00
E19 Saldo der Zins- und sonstigen Finanzerträge und -aufwendungen						
E20 Ordentliches Ergebnis	12.948,57	4.940,00	2.090,00	9.680,00	10.300,00	10.300,00
E21 Außerordentliches Ergebnis						
E22 Saldo aus internen Leistungsbeziehungen		- 1.000,00	- 1.000,00	- 1.000,00	- 1.000,00	- 1.000,00
E23 Jahresergebnis (Jahresüberschuss / Jahresfehlbetrag)	12.948,57	3.940,00	1.090,00	8.680,00	9.300,00	9.300,00
F23 Saldo der ordentlichen und außerordentlichen Ein- und Auszahlungen	7.874,62	10.500,00	5.300,00	9.300,00	9.300,00	9.300,00
F27 Summe der Einzahlungen aus Investitionstätigkeit						
F32 Summe der Auszahlungen aus Investitionstätigkeit						
F33 Saldo der Ein- und Auszahlungen aus Investitionstätigkeit						
F34 Finanzmittelüberschuss /-fehlbetrag	7.874,62	10.500,00	5.300,00	9.300,00	9.300,00	9.300,00
F37 Saldo der Ein- und Auszahlungen aus Investitionskrediten						
F38 Veränderung der Forderungen gegenüber der Verbandsgemeinde im Rahmen der Einheitskasse	1.917,88					
F39 Veränderung der Verbindlichkeiten gegenüber der Verbandsgemeinde im Rahmen der Einheitskasse						
F40 Saldo der Ein- und Auszahlungen aus Finanzierungstätigkeit	1.917,88					
F41 Saldo der durchlaufenden Gelder	1.917,88					
F42 Verwendung Finanzmittelüberschuss / Deckung Finanzmittelfehlbetrag	3.835,76					
F43 Veränderung der liquiden Mittel (einschl. durchlaufende Gelder)						
F44 nachrichtlich: Ausgleich Finanzhaushalt (F23 - F36 - F45)	7.874,62	10.500,00	5.300,00	9.300,00	9.300,00	9.300,00

** : Buchungsstelle - Bemerkung

Produkt - Nr.:	Produkt - Bezeichnung:	Haushaltsjahr:
5739	Kiosk am Dorfplatz	2024

I. Beschreibung		
Allgemeine Angaben:		
Hauptproduktbereich :	5	Gestaltung Umwelt
Produktbereich :	57	Wirtschaft und Tourismus
Produktgruppe :	573	Allgemeine Einrichtungen und Unternehmen
Art der Aufgabe :	Freiwillige Aufgabe	
Produktart :	extern	
Verantwortliche(r)		
Ortsgemeinde Queidersbach (Ortsbürgermeister) Telefonnummer: 06371-1300730 Ortsbürgermeister Westrich Heiko (Bauen und Umwelt) Telefonnummer: 06371 / 83-140 Abteilungsleiter Bretscher Christopher (Finanzen) Telefonnummer: 83-150 Abteilungsleiter		
Bemerkung		
Auftraggeber		
Gremien		
Auftragsgrundlage		
Beschlüsse der Gremien		
Zielgruppe		
Einwohner / Touristen		
Ziel		
Sachziele:		
Qualitätsziele		

Ergebnis- und Finanzhaushalt 5739 Kiosk am Dorfplatz:						
Bezeichnung	Ergebnis Vorvorjahr 2022	Vorjahr 2023	Planjahr 2024	Planjahr 2025	Planjahr 2026	Planjahr 2027
E2 Zuwendungen, allgemeine Umlagen und sonstige		40,00	40,00	40,00	40,00	40,00
415100 Sonderposten aus Zuwendungen		40,00	40,00	40,00	40,00	40,00
E5 Privatrechtliche Leistungsentgelte		5.300,00	6.750,00	6.750,00	6.750,00	6.750,00
441200 Mieten und Pachten		4.000,00	4.800,00	4.800,00	4.800,00	4.800,00
441900 Sonstige		1.300,00	1.950,00	1.950,00	1.950,00	1.950,00
E8 Summe der laufenden Erträge aus Verwaltungstätigkeit		5.340,00	6.790,00	6.790,00	6.790,00	6.790,00
E10 Aufwendungen für Sach- und Dienstleistungen	6.359,35	10.100,00	7.500,00	7.500,00	7.500,00	7.500,00
523130 Unterhaltung der Gebäude und der Bestandteile, die dem Gebäude zuzurechnen sind ** 1.000 € Prüfung/Wartung elektrische Anlagen, Trinkwasseruntersuchung; 4.000 € allgm. Unterhaltung	3.204,66	7.000,00	5.000,00	5.000,00	5.000,00	5.000,00
523131 Reparaturarbeiten an Gebäuden, Gebäudeeinrichtungen und Außenanlagen			500,00	500,00	500,00	500,00
523231 Bewirtschaftung der Gebäude - Heizung - ** Kosten nur bei Leerstand	106,50	500,00				

Ergebnis- und Finanzhaushalt 5739 Kiosk am Dorfplatz:

Bezeichnung	Ergebnis Vorvorjahr 2022	Vorjahr 2023	Planjahr 2024	Planjahr 2025	Planjahr 2026	Planjahr 2027
523233 Bewirtschaftung der Gebäude - Stromkosten, Beleuchtung - ** Kosten nur bei Leerstand	151,69	100,00				
523234 Bewirtschaftung der Gebäude - Wasser, Abwasser, Müll -	1.205,45	1.500,00	1.000,00	1.000,00	1.000,00	1.000,00
523700 Unterhaltung der Betriebs- und Geschäftsausstattung ** 150 € Prüfung/Unterhaltung Feuerlöscher; 50 € Prüfung/Unterhaltung Elektrogeräte; 300 € allgm. Unterhaltung	1.691,05	500,00	500,00	500,00	500,00	500,00
523800 Geringwertige Geräte, Ausstattungs-, Ausrüstungs- und sonstige Gebrauchsgegenstände		500,00	500,00	500,00	500,00	500,00
E11 Abschreibungen		2.660,00	2.520,00	2.200,00	2.190,00	2.040,00
534900 mit sonstigen Gebäuden		1.830,00	1.830,00	1.830,00	1.830,00	1.830,00
538320 Betriebs- und Geschäftsausstattung - Betriebsausstattung		830,00	690,00	370,00	360,00	210,00
E14 Sonstige laufende Aufwendungen	968,08	1.150,00	1.350,00	1.350,00	1.350,00	1.350,00
564110 Versicherungsbeiträge - Gebäudeversicherungen	616,28	750,00	900,00	900,00	900,00	900,00
564190 Versicherungsbeiträge - Sonstige Versicherungen	225,28	250,00	300,00	300,00	300,00	300,00
568100 Grundsteuer	126,52	150,00	150,00	150,00	150,00	150,00
E15 Summe der laufenden Aufwendungen aus Verwaltungstätigkeit	7.327,43	13.910,00	11.370,00	11.050,00	11.040,00	10.890,00
E16 Laufendes Ergebnis aus Verwaltungstätigkeit	- 7.327,43	- 8.570,00	- 4.580,00	- 4.260,00	- 4.250,00	- 4.100,00
E19 Saldo der Zins- und sonstigen Finanzerträge und -aufwendungen						
E20 Ordentliches Ergebnis	- 7.327,43	- 8.570,00	- 4.580,00	- 4.260,00	- 4.250,00	- 4.100,00
E21 Außerordentliches Ergebnis						
E22 Saldo aus internen Leistungsbeziehungen	- 1.138,00	- 6.000,00	- 6.000,00	- 6.000,00	- 6.000,00	- 6.000,00
<u>E23 Jahresergebnis (Jahresüberschuss / Jahresfehlbetrag)</u>	<u>- 8.465,43</u>	<u>- 14.570,00</u>	<u>- 10.580,00</u>	<u>- 10.260,00</u>	<u>- 10.250,00</u>	<u>- 10.100,00</u>
F23 Saldo der ordentlichen und außerordentlichen Ein- und Auszahlungen	- 8.954,78	- 9.450,00	- 8.100,00	- 8.100,00	- 8.100,00	- 8.100,00
F27 Summe der Einzahlungen aus Investitionstätigkeit						
F29 Auszahlungen für Sachanlagen			1.500,00	7.000,00	83.000,00	
785711 Auszahlungen für Betriebs- und Geschäftsausstattung, Pflanzen und Tiere und geringwertige Vermögensgegenstände - Auszahlungen für bewegliche Sachen des Anlagevermögens oberhalb der Wertgrenze i.H.v. 1.000,00 Euro			1.500,00			
785930 Auszahlungen für Anlagen im Bau - Baumaßnahmen				7.000,00	83.000,00	
F32 Summe der Auszahlungen aus Investitionstätigkeit			1.500,00	7.000,00	83.000,00	
F33 Saldo der Ein- und Auszahlungen aus Investitionstätigkeit			- 1.500,00	- 7.000,00	- 83.000,00	
F34 Finanzmittelüberschuss /-fehlbetrag	<u>- 8.954,78</u>	<u>- 9.450,00</u>	<u>- 9.600,00</u>	<u>- 15.100,00</u>	<u>- 91.100,00</u>	<u>- 8.100,00</u>
F37 Saldo der Ein- und Auszahlungen aus Investitionskrediten						
F38 Veränderung der Forderungen gegenüber der Verbandsgemeinde im Rahmen der Einheitskasse						
F39 Veränderung der Verbindlichkeiten gegenüber der Verbandsgemeinde im Rahmen der Einheitskasse						
<u>F40 Saldo der Ein- und Auszahlungen aus Finanzierungstätigkeit</u>						
F41 Saldo der durchlaufenden Gelder						
<u>F42 Verwendung Finanzmittelüberschuss / Deckung Finanzmittelfehlbetrag</u>						
F43 Veränderung der liquiden Mittel (einschl. durchlaufende Gelder)						
F44 nachrichtlich: Ausgleich Finanzhaushalt (F23 - F36 - F45)	- 8.954,78	- 9.450,00	- 8.100,00	- 8.100,00	- 8.100,00	- 8.100,00

** : Buchungsstelle - Bemerkung

Produkt - Nr.:	Produkt - Bezeichnung:	Haushaltsjahr:
6110	Steuern, allgemeine Zuweisungen, allgemeine Umlagen	2024

I. Beschreibung		
Allgemeine Angaben:		
Hauptproduktbereich :	6	Zentrale Finanzleistungen
Produktbereich :	61	Allgemeine Finanzwirtschaft
Produktgruppe :	611	Steuern, allgemeine Zuweisungen, allgemeine Umlagen
Art der Aufgabe :	Pflichtaufgabe	
Produktart :	intern und extern	
Verantwortliche(r)		
Ortsgemeinde Trippstadt (Ortsbürgermeister) Telefonnummer: 0151-53193010 Ortsbürgermeister Bretscher Christopher (Finanzen) Telefonnummer: 83-150 Abteilungsleiter Broschart Yanik (Fachbereich Finanzen) Telefonnummer: 06371 - 83456 Fachbereichsleiter		
Verbale Beschreibung		
Abbildung der zentralen Steuereinnahmen der Gemeinde (Grund- und Gewerbesteuern, Hundesteuer, Schlüsselzuweisungen des Landes) Abbildung der zentralen Transferleistungen an Land, Kreis und Verbandsgemeinde (Kreis- und Verbandsgemeindeumlagen, Sonderumlagen)		
Bemerkung		
Auftraggeber		
Bund / Land / Landkreis / Verbandsgemeinde / Ortsgemeinde		
Auftragsgrundlage		
Finanzrecht / Haushaltssatzung / Abgabenrecht / Gemeindehaushaltsverordnung (GemHVO)		
Zielgruppe		
Land / Landkreis / Verbandsgemeinde / Ortsgemeinde / Steuerpflichtige		
Ziel		
Sachziele:		
Qualitätsziele		

Ergebnis- und Finanzhaushalt 6110 Steuern, allgemeine Zuweisungen, allgemeine Umlagen:						
Bezeichnung	Ergebnis Vorvorjahr 2022	Vorjahr 2023	Planjahr 2024	Planjahr 2025	Planjahr 2026	Planjahr 2027
E1 Steuern und ähnliche Abgaben	2.522.248,84	2.689.690,00	2.647.510,00	2.747.360,00	2.819.060,00	2.883.050,00
401100 Grundsteuer A	4.615,56	5.010,00	5.000,00	5.000,00	5.000,00	5.000,00
** 345%						
401200 Grundsteuer B	338.678,57	398.500,00	402.000,00	402.000,00	402.000,00	402.000,00
** 465%						
401310 Gewerbesteuer - Gewerbesteuerzahlungen laufendes Jahr	387.756,00	430.000,00	470.000,00	470.000,00	470.000,00	470.000,00
** 380%						
401321 Gewerbesteuer - Gewerbesteuernachzahlungen - Gewerbesteuer Vorjahr	169.927,03	165.000,00	200.000,00	200.000,00	200.000,00	200.000,00
401331 Gewerbesteuer - Gewerbesteuererstattungen Vorjahr	- 49.895,70	- 50.000,00	- 85.000,00	- 85.000,00	- 85.000,00	- 85.000,00

Ergebnis- und Finanzhaushalt 6110 Steuern, allgemeine Zuweisungen, allgemeine Umlagen:

Bezeichnung	Ergebnis Vorvorjahr 2022	Vorjahr 2023	Planjahr 2024	Planjahr 2025	Planjahr 2026	Planjahr 2027
402100 Gemeindeanteil an der Einkommensteuer	1.451.766,28	1.496.290,00	1.433.490,00	1.522.180,00	1.588.230,00	1.647.350,00
402200 Gemeindeanteil an der Umsatzsteuer	55.862,27	55.290,00	54.990,00	56.710,00	57.960,00	59.060,00
403300 Hundesteuer	15.252,50	15.500,00	16.700,00	16.700,00	16.700,00	16.700,00
405210 vom Land - Familienleistungsausgleich	148.286,33	174.100,00	150.330,00	159.770,00	164.170,00	167.940,00
E2 Zuwendungen, allgemeine Umlagen und sonstige	614.802,00	1.095.920,00	935.120,00	935.120,00	935.120,00	935.120,00
411110 vom Land - Schlüsselzuweisungen A	239.449,00	545.890,00	373.710,00	373.710,00	373.710,00	373.710,00
411120 vom Land - Schlüsselzuweisung B		22.290,00	35.820,00	35.820,00	35.820,00	35.820,00
411130 vom Land - Schlüsselzuweisung B2	375.353,00					
411300 Zuweisung für Stationierungsgemeinden und zentrale Orte		527.740,00	525.590,00	525.590,00	525.590,00	525.590,00
E7 Sonstige laufende Erträge	2,88		98.140,00			
466110 Erträge aus der Auflösung von Wertberichtigungen, Sonderposten und Rückstellungen - Erträge aus der Auflösung von Wertberichtigungen auf Forderungen	2,88					
466121 Entnahmen aus dem Sonderposten für Belastungen aus dem Kommunalen Finanzausgleich			98.140,00			
E8 Summe der laufenden Erträge aus Verwaltungstätigkeit	3.137.053,72	3.785.610,00	3.680.770,00	3.682.480,00	3.754.180,00	3.818.170,00
E12 Zuwendungen, Umlagen und sonstige Transferaufwendungen	2.522.483,51	2.998.950,00	3.108.210,00	3.105.660,00	3.166.480,00	3.220.770,00
543100 Gewerbesteuerumlage ** lfd. Jahr 35 v.H.	46.060,51	50.200,00	53.880,00	53.880,00	53.880,00	53.880,00
544210 Kreisumlage ** geplant mit 43,5 %	1.261.097,00	1.496.510,00	1.566.230,00	1.564.920,00	1.596.110,00	1.623.950,00
544211 Kreisumlage -Vorjahre-	- 89.051,00					
544230 Verbandsgemeindeumlage ** geplant mit 41,33 %	1.304.377,00	1.452.240,00	1.488.100,00	1.486.860,00	1.516.490,00	1.542.940,00
E14 Sonstige laufende Aufwendungen	985,19					
565510 Wertberichtigungen zu Forderungen - Einzelwertberichtigung	985,19					
565601 Einstellungen in den Sonderposten für Belastungen aus dem Kommunalen Finanzausgleich						
E15 Summe der laufenden Aufwendungen aus Verwaltungstätigkeit	2.523.468,70	2.998.950,00	3.108.210,00	3.105.660,00	3.166.480,00	3.220.770,00
E16 Laufendes Ergebnis aus Verwaltungstätigkeit	613.585,02	786.660,00	572.560,00	576.820,00	587.700,00	597.400,00
E19 Saldo der Zins- und sonstigen Finanzerträge und -aufwendungen						
E20 Ordentliches Ergebnis	613.585,02	786.660,00	572.560,00	576.820,00	587.700,00	597.400,00
E21 Außerordentliches Ergebnis						
E22 Saldo aus internen Leistungsbeziehungen						
E23 Jahresergebnis (Jahresüberschuss / Jahresfehlbetrag)	613.585,02	786.660,00	572.560,00	576.820,00	587.700,00	597.400,00
F23 Saldo der ordentlichen und außerordentlichen Ein- und Auszahlungen	637.590,24	786.660,00	474.420,00	576.820,00	587.700,00	597.400,00
F27 Summe der Einzahlungen aus Investitionstätigkeit						
F32 Summe der Auszahlungen aus Investitionstätigkeit						
F33 Saldo der Ein- und Auszahlungen aus Investitionstätigkeit						
F34 Finanzmittelüberschuss /-fehlbetrag	637.590,24	786.660,00	474.420,00	576.820,00	587.700,00	597.400,00
F37 Saldo der Ein- und Auszahlungen aus Investitionskrediten						
F38 Veränderung der Forderungen gegenüber der Verbandsgemeinde im Rahmen der Einheitskasse						
F39 Veränderung der Verbindlichkeiten gegenüber der Verbandsgemeinde im Rahmen der Einheitskasse						
F40 Saldo der Ein- und Auszahlungen aus Finanzierungstätigkeit						
F41 Saldo der durchlaufenden Gelder						

Ergebnis- und Finanzhaushalt 6110 Steuern, allgemeine Zuweisungen, allgemeine Umlagen:

Bezeichnung	Ergebnis Vorvorjahr 2022	Vorjahr 2023	Planjahr 2024	Planjahr 2025	Planjahr 2026	Planjahr 2027
F42 <u>Verwendung Finanzmittelüberschuss / Deckung Finanzmittelfehlbetrag</u>						
F43 Veränderung der liquiden Mittel (einschl. durchlaufende Gelder)						
F44 nachrichtlich: Ausgleich Finanzhaushalt (F23 - F36 - F45)	637.590,24	786.660,00	474.420,00	576.820,00	587.700,00	597.400,00

**: Buchungsstelle - Bemerkung

Produkt - Nr.:	Produkt - Bezeichnung:	Haushaltsjahr:
6120	Sonstige allgemeine Finanzwirtschaft	2024

I. Beschreibung		
Allgemeine Angaben:		
Hauptproduktbereich :	6	Zentrale Finanzleistungen
Produktbereich :	61	Allgemeine Finanzwirtschaft
Produktgruppe :	612	Sonstige allgemeine Finanzwirtschaft (soweit nicht einem anderen Produkt direkt zugeordnet)
Art der Aufgabe :	Funktionsaufgabe	
Produktart :	intern	
Verantwortliche(r)		
Ortsgemeinde Queidersbach (Ortsbürgermeister) Telefonnummer: 06371-1300730 Ortsbürgermeister Bretscher Christopher (Finanzen) Telefonnummer: 83-150 Abteilungsleiter Sprengrart Peter (Fachbereich Kasse und Vollstreckung) Telefonnummer: 06371 / 83-151 Kassenverwalter		
Verbale Beschreibung		
Verwaltung der Passiv- und Aktivdarlehen der Gemeinde (Zins- und Tilgungsaufwendungen) Ein- und Auszahlungen für Kredite Neuaufnahme von Kommunaldarlehen		
Bemerkung		
Auftraggeber		
Auftragsgrundlage		
Zielgruppe		
Ziel		
Sachziele:		
Qualitätsziele		

Ergebnis- und Finanzhaushalt 6120 Sonstige allgemeine Finanzwirtschaft:						
Bezeichnung	Ergebnis Vorvorjahr 2022	Vorjahr 2023	Planjahr 2024	Planjahr 2025	Planjahr 2026	Planjahr 2027
E2 Zuwendungen, allgemeine Umlagen und sonstige	2.975,93	2.980,00	2.980,00	2.940,00	2.940,00	2.940,00
418430 vom öffentlichen Bereich - von Gemeinden und Gemeindeverbänden ** Zinsausgleich nur noch für Betriebs- und Geschäftsausstattung Grundschule, da Gebäude an OG zurück übertragen; vorher 442430	2.975,93	2.980,00	2.980,00	2.940,00	2.940,00	2.940,00
E8 Summe der laufenden Erträge aus Verwaltungstätigkeit	2.975,93	2.980,00	2.980,00	2.940,00	2.940,00	2.940,00
E14 Sonstige laufende Aufwendungen	462,00					
565510 Wertberichtigungen zu Forderungen - Einzelwertberichtigung	462,00					
E15 Summe der laufenden Aufwendungen aus Verwaltungstätigkeit	462,00					

Ergebnis- und Finanzhaushalt 6120 Sonstige allgemeine Finanzwirtschaft:

Bezeichnung	Ergebnis Vorvorjahr 2022	Vorjahr 2023	Planjahr 2024	Planjahr 2025	Planjahr 2026	Planjahr 2027
E16 Laufendes Ergebnis aus Verwaltungstätigkeit	2.513,93	2.980,00	2.980,00	2.940,00	2.940,00	2.940,00
E17 Zinserträge und sonstige Finanzerträge	7.385,10	9.100,00	14.850,00	13.950,00	12.950,00	11.950,00
471601 Zinserträge Darlehen Seniorenwohnheim	7.714,10	7.000,00	5.800,00	4.900,00	3.900,00	2.900,00
472100 Stundungszinsen	125,00	100,00	50,00	50,00	50,00	50,00
479200 Vollverzinsung aus Gewerbesteuer (§ 233a AO)	- 2.704,00	500,00	500,00	500,00	500,00	500,00
479210 Verspätungszuschläge	2.250,00	1.500,00	1.000,00	1.000,00	1.000,00	1.000,00
479900 Sonstige ** Zinsen Guthaben Einheitskasse			7.500,00	7.500,00	7.500,00	7.500,00
E18 Zinsaufwendungen und sonstige Finanzaufwendungen	18.097,95	22.220,00	25.740,00	22.830,00	20.180,00	17.510,00
574300 an Gemeinden und Gemeindeverbände ** Zinsen Liquiditätssicherung		250,00				
575110 an inländische Kreditinstitute - an Banken	10.238,56	8.070,00	4.530,00	3.690,00	3.240,00	2.780,00
575120 an inländische Kreditinstitute - an Sparkassen	7.740,39	6.800,00	15.310,00	14.140,00	12.940,00	11.730,00
575121 Zinsaufwendungen Darlehen Seniorenwohnheim		7.000,00	5.800,00	4.900,00	3.900,00	2.900,00
579100 aus der Vollverzinsung der Gewerbesteuer (§ 233a AO)	119,00	100,00	100,00	100,00	100,00	100,00
E19 Saldo der Zins- und sonstigen Finanzerträge und -aufwendungen	- 10.712,85	- 13.120,00	- 10.890,00	- 8.880,00	- 7.230,00	- 5.560,00
E20 Ordentliches Ergebnis	- 8.198,92	- 10.140,00	- 7.910,00	- 5.940,00	- 4.290,00	- 2.620,00
E21 Außerordentliches Ergebnis						
E22 Saldo aus internen Leistungsbeziehungen		4.000,00	4.000,00	4.000,00	4.000,00	4.000,00
E23 Jahresergebnis (Jahresüberschuss / Jahresfehlbetrag)	- 8.198,92	- 6.140,00	- 3.910,00	- 1.940,00	- 290,00	1.380,00
F23 Saldo der ordentlichen und außerordentlichen Ein- und Auszahlungen	- 6.997,84	- 6.140,00	- 3.910,00	- 1.940,00	- 290,00	1.380,00
F26 Sonstige Investitionseinzahlungen	68.285,90	69.220,00	70.170,00	71.130,00	72.100,00	73.100,00
687630 an den sonstigen inländischen Bereich - Laufzeit 5 Jahre und mehr	68.285,90	69.220,00	70.170,00	71.130,00	72.100,00	73.100,00
F27 Summe der Einzahlungen aus Investitionstätigkeit	68.285,90	69.220,00	70.170,00	71.130,00	72.100,00	73.100,00
F32 Summe der Auszahlungen aus Investitionstätigkeit						
F33 Saldo der Ein- und Auszahlungen aus Investitionstätigkeit	68.285,90	69.220,00	70.170,00	71.130,00	72.100,00	73.100,00
F34 Finanzmittelüberschuss /-fehlbetrag	61.288,06	63.080,00	66.260,00	69.190,00	71.810,00	74.480,00
F35 Aufnahme von Investitionskrediten	36.000,00			2.854.500,00	93.000,00	10.000,00
692531 Kredite für Investitionen vom inländischen Geldmarkt - Euro-Währung (fester Zins) - Laufzeit 5 Jahre und mehr	36.000,00			2.854.500,00	93.000,00	10.000,00
F36 Tilgung von Investitionskrediten	106.942,93	107.090,00	109.910,00	109.060,00	251.660,00	257.980,00
792531 Kredite für Investitionen vom inländischen Geldmarkt - Euro-Währung (fester Zins) - Laufzeit 5 Jahre und mehr	106.942,93	107.090,00	109.910,00	109.060,00	251.660,00	257.980,00
F37 Saldo der Ein- und Auszahlungen aus Investitionskrediten	- 70.942,93	- 107.090,00	- 109.910,00	2.745.440,00	- 158.660,00	- 247.980,00
F38 Veränderung der Forderungen gegenüber der Verbandsgemeinde im Rahmen der Einheitskasse						
F39 Veränderung der Verbindlichkeiten gegenüber der Verbandsgemeinde im Rahmen der Einheitskasse						
F40 Saldo der Ein- und Auszahlungen aus Finanzierungstätigkeit	- 70.942,93	- 107.090,00	- 109.910,00	2.745.440,00	- 158.660,00	- 247.980,00
F41 Saldo der durchlaufenden Gelder						
F42 Verwendung Finanzmittelüberschuss / Deckung Finanzmittelfehlbetrag	- 70.942,93	- 107.090,00	- 109.910,00	2.745.440,00	- 158.660,00	- 247.980,00
F43 Veränderung der liquiden Mittel (einschl. durchlaufende Gelder)						
F44 nachrichtlich: Ausgleich Finanzhaushalt (F23 - F36 - F45)	- 113.940,77	- 113.230,00	- 113.820,00	- 111.000,00	- 251.950,00	- 256.600,00

Investitionsübersicht

Hauptplan 2024

37 Queidersbach

Muster 11
(zu § 4 Abs. 12 und 13 GemHVO)

	bis einschl. des Haushaltsvorjahres bereitgestellte Mittel	Ansatz des Haushaltsjahres	Planungsdaten des Haushaltsfolgejahres	Planungsdaten des zweiten Haushaltsfolgejahres	Planungsdaten des dritten Haushaltsfolgejahres	Planungsdaten der weiteren Haushaltsfolgejahre bis zum Abschluss der Maßnahme	Gesamtein-/auszahlungen (über den Gesamtzeitraum der Maßnahme)
		2024	2025	2026	2027		

Teilhaushalt: Allgemeiner Teilhaushalt							
Produkt: 1140 Zentrale Dienste / Rathaus / Gemeindebüro							
Maßnahme: 11402001 Erwerb von beweglichen Sachen des Anlagevermögens							
Summe der Einzahlungen aus Investitionstätigkeit							
Summe der Auszahlungen aus Investitionstätigkeit	12.000,00	5.500,00					17.500,00
Saldo der Ein- und Auszahlungen aus Investitionstätigkeit	- 12.000,00	- 5.500,00					- 17.500,00

Erläuterungen: 1140-082900-11402001-785711: 1.000 € allgm. Beschaffungen; 4.500 € Beamer inkl. Leinwand

Produkt: 1142 Liegenschaften							
Maßnahme: 11421904 Energetische Sanierung ehem. Grundschulgebäude (KI 3.0)							
Summe der Einzahlungen aus Investitionstätigkeit	39.980,00						39.980,00
Summe der Auszahlungen aus Investitionstätigkeit	79.790,00						79.790,00
Saldo der Ein- und Auszahlungen aus Investitionstätigkeit	- 39.810,00						- 39.810,00

Produkt: 1142 Liegenschaften							
Maßnahme: 11422001 Grundstücksan- und -verkäufe							
Summe der Einzahlungen aus Investitionstätigkeit	256.416,20						256.416,20
Summe der Auszahlungen aus Investitionstätigkeit	73.723,10	10.000,00	10.000,00	10.000,00	10.000,00		113.723,10
Saldo der Ein- und Auszahlungen aus Investitionstätigkeit	182.693,10	- 10.000,00	- 10.000,00	- 10.000,00	- 10.000,00		142.693,10

Produkt: 1142 Liegenschaften							
Maßnahme: 11422003 Investitionskostenzuschuss Breitbandausbau							
Summe der Einzahlungen aus Investitionstätigkeit							
Summe der Auszahlungen aus Investitionstätigkeit	16.490,00	15.300,00					31.790,00
Saldo der Ein- und Auszahlungen aus Investitionstätigkeit	- 16.490,00	- 15.300,00					- 31.790,00

Produkt: 1142 Liegenschaften							
Maßnahme: 11422101 Umbau ehemalige Grundschule							
Summe der Einzahlungen aus Investitionstätigkeit							
Summe der Auszahlungen aus Investitionstätigkeit	35.000,00	25.000,00					60.000,00
Saldo der Ein- und Auszahlungen aus Investitionstätigkeit	- 35.000,00	- 25.000,00					- 60.000,00

Investitionsübersicht

Hauptplan 2024

37 Queidersbach

Muster 11
(zu § 4 Abs. 12 und 13 GemHVO)

	bis einschl. des Haushaltsvorjahres bereitgestellte Mittel	Ansatz des Haushaltsjahres	Planungsdaten des Haushaltsfolgejahres	Planungsdaten des zweiten Haushaltsfolgejahres	Planungsdaten des dritten Haushaltsfolgejahres	Planungsdaten der weiteren Haushaltsfolgejahre bis zum Abschluss der Maßnahme	Gesamtein-/auszahlungen (über den Gesamtzeitraum der Maßnahme)
		2024	2025	2026	2027		
Produkt: 1143 Bauhof - Fuhrpark							
Maßnahme: 11432001 Errichtung Stellplätze neben Halle							
Summe der Einzahlungen aus Investitionstätigkeit							
Summe der Auszahlungen aus Investitionstätigkeit	70.000,00	35.000,00					105.000,00
Saldo der Ein- und Auszahlungen aus Investitionstätigkeit	- 70.000,00	- 35.000,00					- 105.000,00
Produkt: 1143 Bauhof - Fuhrpark							
Maßnahme: 11432002 Erwerb von beweglichen Sachen des Anlagevermögens							
Summe der Einzahlungen aus Investitionstätigkeit							
Summe der Auszahlungen aus Investitionstätigkeit	30.379,71	3.000,00					33.379,71
Saldo der Ein- und Auszahlungen aus Investitionstätigkeit	- 30.379,71	- 3.000,00					- 33.379,71
Produkt: 1143 Bauhof - Fuhrpark							
Maßnahme: 11432003 Anschaffung von Fahrzeugen							
Summe der Einzahlungen aus Investitionstätigkeit	14.000,00						14.000,00
Summe der Auszahlungen aus Investitionstätigkeit	134.346,40	50.000,00					184.346,40
Saldo der Ein- und Auszahlungen aus Investitionstätigkeit	- 120.346,40	- 50.000,00					- 170.346,40
Produkt: 1143 Bauhof - Fuhrpark							
Maßnahme: 11432301 Errichtung Lagerhalle							
Summe der Einzahlungen aus Investitionstätigkeit							
Summe der Auszahlungen aus Investitionstätigkeit	50.000,00	50.000,00					100.000,00
Saldo der Ein- und Auszahlungen aus Investitionstätigkeit	- 50.000,00	- 50.000,00					- 100.000,00
Produkt: 1143 Bauhof - Fuhrpark							
Maßnahme: 11432302 Errichtung Gefahrenstoffcontainerplatz							
Summe der Einzahlungen aus Investitionstätigkeit							
Summe der Auszahlungen aus Investitionstätigkeit	25.000,00	25.000,00					50.000,00
Saldo der Ein- und Auszahlungen aus Investitionstätigkeit	- 25.000,00	- 25.000,00					- 50.000,00
Produkt: 3655 Kindergarten, Förderung anderer Träger							
Maßnahme: 36552201 Investitionskostenzuschüsse							
Summe der Einzahlungen aus Investitionstätigkeit							

Investitionsübersicht

Hauptplan 2024

37 Queidersbach

Muster 11
(zu § 4 Abs. 12 und 13 GemHVO)

	bis einschl. des Haushaltsvorjahres bereitgestellte Mittel	Ansatz des Haushaltsjahres	Planungsdaten des Haushaltsfolgejahres	Planungsdaten des zweiten Haushaltsfolgejahres	Planungsdaten des dritten Haushaltsfolgejahres	Planungsdaten der weiteren Haushaltsfolgejahre bis zum Abschluss der Maßnahme	Gesamtein-/auszahlungen (über den Gesamtzeitraum der Maßnahme)
		2024	2025	2026	2027		
Summe der Auszahlungen aus Investitionstätigkeit	2.760.000,00		2.500.000,00				5.260.000,00
darunter: mit Verpflichtungsermächtigungen in Vorjahren bereits gebunden		2.240.000,00					
Verpflichtungsermächtigungen			2.500.000,00				
Saldo der Ein- und Auszahlungen aus Investitionstätigkeit	- 2.760.000,00		- 2.500.000,00				- 5.260.000,00

Erläuterungen: 3655-012300-36552201-784400: Umbau + Erweiterung im Bestand

Produkt: 3660 Einrichtungen der Jugendarbeit							
Maßnahme: 36601506 Neuanlegung Bolzplatz							
Summe der Einzahlungen aus Investitionstätigkeit							
Summe der Auszahlungen aus Investitionstätigkeit	40.000,00		40.000,00				80.000,00
Saldo der Ein- und Auszahlungen aus Investitionstätigkeit	- 40.000,00		- 40.000,00				- 80.000,00

Produkt: 3660 Einrichtungen der Jugendarbeit							
Maßnahme: 36602001 Generalsanierung Spielplatz Steinbachtal							
Summe der Einzahlungen aus Investitionstätigkeit							
Summe der Auszahlungen aus Investitionstätigkeit	185.000,00	65.000,00					250.000,00
Saldo der Ein- und Auszahlungen aus Investitionstätigkeit	- 185.000,00	- 65.000,00					- 250.000,00

Erläuterungen: 3660-096930-36602001-785930: Bau- u. Planungskosten; (RÜ 100.000 €)

Produkt: 3660 Einrichtungen der Jugendarbeit							
Maßnahme: 36602002 Betriebs- und Geschäftsausstattung							
Summe der Einzahlungen aus Investitionstätigkeit							
Summe der Auszahlungen aus Investitionstätigkeit	25.003,51	2.500,00					27.503,51
Saldo der Ein- und Auszahlungen aus Investitionstätigkeit	- 25.003,51	- 2.500,00					- 27.503,51

Erläuterungen: 3660-082900-36602002-785711: Beschaffungen Spielgeräte

Produkt: 4241 Gymnastikhalle							
Maßnahme: 42412002 Erwerb von beweglichen Sachen des Anlagevermögens							
Summe der Einzahlungen aus Investitionstätigkeit							
Summe der Auszahlungen aus Investitionstätigkeit	7.750,00	1.500,00					9.250,00

Investitionsübersicht

Hauptplan 2024

37 Queidersbach

Muster 11
(zu § 4 Abs. 12 und 13 GemHVO)

	bis einschl. des Haushaltsvorjahres bereitgestellte Mittel	Ansatz des Haushaltsjahres	Planungsdaten des Haushaltsfolgejahres	Planungsdaten des zweiten Haushaltsfolgejahres	Planungsdaten des dritten Haushaltsfolgejahres	Planungsdaten der weiteren Haushaltsfolgejahre bis zum Abschluss der Maßnahme	Gesamtein-/auszahlungen (über den Gesamtzeitraum der Maßnahme)
		2024	2025	2026	2027		
Saldo der Ein- und Auszahlungen aus Investitionstätigkeit	- 7.750,00	- 1.500,00					- 9.250,00

Erläuterungen: 4241-082900-42412002-785711: Sportgeräte

Produkt: 5410 Gemeindestraßen							
Maßnahme: 54102101 Ausbau Heißenbergstraße							
Summe der Einzahlungen aus Investitionstätigkeit	594.000,00						594.000,00
Summe der Auszahlungen aus Investitionstätigkeit	990.000,00	436.600,00	800.000,00				2.226.600,00
Verpflichtungsermächtigungen			800.000,00				
Saldo der Ein- und Auszahlungen aus Investitionstätigkeit	- 396.000,00	- 436.600,00	- 800.000,00				- 1.632.600,00

Erläuterungen: 5410-096910-54102101-785910: Grunderwerb
5410-096930-54102101-785930: Gesamtkosten: 2.100.000 € für Baukosten u. ausstehende Honorare; (RÜ 958.400 €)

Produkt: 5410 Gemeindestraßen							
Maßnahme: 54102102 Ausbau Petersbergstraße							
Summe der Einzahlungen aus Investitionstätigkeit	366.000,00						366.000,00
Summe der Auszahlungen aus Investitionstätigkeit	1.104.700,00	62.500,00					1.167.200,00
Saldo der Ein- und Auszahlungen aus Investitionstätigkeit	- 738.700,00	- 62.500,00					- 801.200,00

Erläuterungen: 5410-096910-54102102-785910: Grunderwerb
5410-096930-54102102-785930: Gesamtkosten 1.100.000 € für Baukosten u. ausstehende Honorare; (RÜ 1.090.394 €)

Produkt: 5410 Gemeindestraßen							
Maßnahme: 54102103 Ausbau Römerweg							
Summe der Einzahlungen aus Investitionstätigkeit	60.000,00						60.000,00
Summe der Auszahlungen aus Investitionstätigkeit	100.000,00	4.000,00	50.000,00				154.000,00
Saldo der Ein- und Auszahlungen aus Investitionstätigkeit	- 40.000,00	- 4.000,00	- 50.000,00				- 94.000,00

Erläuterungen: 5410-096910-54102103-785910: Grunderwerb
5410-096930-54102103-785930: Gesamtkosten 150.000 € für Baukosten u. ausstehende Honorare; (RÜ 97.800 €)

Produkt: 5410 Gemeindestraßen							
Maßnahme: 54102201 Wiederkehrende Beiträge Straßenausbau							
Summe der Einzahlungen aus Investitionstätigkeit	321.550,00	327.020,00	552.500,00				1.201.070,00
Summe der Auszahlungen aus Investitionstätigkeit							
Saldo der Ein- und Auszahlungen aus Investitionstätigkeit	321.550,00	327.020,00	552.500,00				1.201.070,00

Investitionsübersicht

Hauptplan 2024

37 Queidersbach

Muster 11
(zu § 4 Abs. 12 und 13 GemHVO)

	bis einschl. des Haushaltsvorjahres bereitgestellte Mittel	Ansatz des Haushaltsjahres	Planungsdaten des Haushaltsfolgejahres	Planungsdaten des zweiten Haushaltsfolgejahres	Planungsdaten des dritten Haushaltsfolgejahres	Planungsdaten der weiteren Haushaltsfolgejahre bis zum Abschluss der Maßnahme	Gesamtein-/auszahlungen (über den Gesamtzeitraum der Maßnahme)
		2024	2025	2026	2027		

Erläuterungen: 5410-233200-54102201-682590: Eigenanteil der Gemeinde 35 %

Produkt: 5410 Gemeindestraßen							
Maßnahme: 54102301 Umstellung Straßenbeleuchtung auf LED							
Summe der Einzahlungen aus Investitionstätigkeit	76.000,00	76.000,00					152.000,00
Summe der Auszahlungen aus Investitionstätigkeit	190.000,00	190.000,00					380.000,00
Saldo der Ein- und Auszahlungen aus Investitionstätigkeit	- 114.000,00	- 114.000,00					- 228.000,00

Produkt: 5410 Gemeindestraßen							
Maßnahme: 54102401 Umstellung Straßenbeleuchtung auf LED im Rahmen von KIPKI							
Summe der Einzahlungen aus Investitionstätigkeit		40.590,00					40.590,00
Summe der Auszahlungen aus Investitionstätigkeit		40.590,00					40.590,00
Saldo der Ein- und Auszahlungen aus Investitionstätigkeit							

Erläuterungen: 5410-096930-54102401-785930: Umstellung Straßenbeleuchtung auf LED-Technik im Rahmen von KIPKI. Kosten zu 100% refinanziert.
5410-233100-54102401-681420: Umstellung Straßenbeleuchtung auf LED-Technik im Rahmen von KIPKI. Kosten zu 100% refinanziert.

Produkt: 5530 Friedhofs- und Bestattungswesen							
Maßnahme: 55302001 Generalsanierung Leichenhalle							
Summe der Einzahlungen aus Investitionstätigkeit							
Summe der Auszahlungen aus Investitionstätigkeit	35.000,00	35.000,00					70.000,00
Saldo der Ein- und Auszahlungen aus Investitionstätigkeit	- 35.000,00	- 35.000,00					- 70.000,00

Produkt: 5530 Friedhofs- und Bestattungswesen							
Maßnahme: 55302002 Anlegung Rasengrabfeld							
Summe der Einzahlungen aus Investitionstätigkeit							
Summe der Auszahlungen aus Investitionstätigkeit	32.500,00	40.000,00					72.500,00
Saldo der Ein- und Auszahlungen aus Investitionstätigkeit	- 32.500,00	- 40.000,00					- 72.500,00

Erläuterungen: 5530-096930-55302002-785930: Planungs- u. Ausführungskosten

Produkt: 5732 Gästehaus Felsenkopf							
Maßnahme: 57322002 Erwerb von beweglichen Sachen des Anlagevermögens							
Summe der Einzahlungen aus Investitionstätigkeit							
Summe der Auszahlungen aus Investitionstätigkeit	31.618,46	1.500,00					33.118,46

Investitionsübersicht

Hauptplan 2024

37 Queidersbach

Muster 11
(zu § 4 Abs. 12 und 13 GemHVO)

	bis einschl. des Haushaltsvorjahres bereitgestellte Mittel	Ansatz des Haushaltsjahres	Planungsdaten des Haushaltsfolgejahres	Planungsdaten des zweiten Haushaltsfolgejahres	Planungsdaten des dritten Haushaltsfolgejahres	Planungsdaten der weiteren Haushaltsfolgejahre bis zum Abschluss der Maßnahme	Gesamtein-/auszahlungen (über den Gesamtzeitraum der Maßnahme)
		2024	2025	2026	2027		
Saldo der Ein- und Auszahlungen aus Investitionstätigkeit	- 31.618,46	- 1.500,00					- 33.118,46

Produkt: 5732 Gästehaus Felsenkopf							
Maßnahme: 57322101 Generalsanierung Gästehaus Felsenkopf							
Summe der Einzahlungen aus Investitionstätigkeit							
Summe der Auszahlungen aus Investitionstätigkeit	100.000,00	100.000,00					200.000,00
Saldo der Ein- und Auszahlungen aus Investitionstätigkeit	- 100.000,00	- 100.000,00					- 200.000,00

Produkt: 5732 Gästehaus Felsenkopf							
Maßnahme: 57322102 Erwerb Heizöl Gästehaus Felsenkopf							
Summe der Einzahlungen aus Investitionstätigkeit							
Summe der Auszahlungen aus Investitionstätigkeit	12.100,00	3.100,00	3.100,00	3.100,00	3.100,00		24.500,00
Saldo der Ein- und Auszahlungen aus Investitionstätigkeit	- 12.100,00	- 3.100,00	- 3.100,00	- 3.100,00	- 3.100,00		- 24.500,00

Produkt: 5733 Bürgerhaus							
Maßnahme: 57331901 Erwerb Heizöl Bürgerhaus							
Summe der Einzahlungen aus Investitionstätigkeit							
Summe der Auszahlungen aus Investitionstätigkeit	8.000,00	4.000,00	4.000,00	4.000,00	4.000,00		24.000,00
Saldo der Ein- und Auszahlungen aus Investitionstätigkeit	- 8.000,00	- 4.000,00	- 4.000,00	- 4.000,00	- 4.000,00		- 24.000,00

Produkt: 5739 Kiosk am Dorfplatz							
Maßnahme: 57392002 Erwerb von beweglichen Sachen des Anlagevermögens							
Summe der Einzahlungen aus Investitionstätigkeit							
Summe der Auszahlungen aus Investitionstätigkeit	35.821,56	1.500,00					37.321,56
Saldo der Ein- und Auszahlungen aus Investitionstätigkeit	- 35.821,56	- 1.500,00					- 37.321,56

Produkt: 5739 Kiosk am Dorfplatz							
Maßnahme: 57392301 Neuanlegung Parkanlage und Umfeld Kiosk							
Summe der Einzahlungen aus Investitionstätigkeit							
Summe der Auszahlungen aus Investitionstätigkeit			7.000,00	83.000,00			90.000,00
Saldo der Ein- und Auszahlungen aus Investitionstätigkeit			- 7.000,00	- 83.000,00			- 90.000,00

Summe Einzahlungen 1 Allgemeiner Teilhaushalt:	1.727.946,20	443.610,00	552.500,00				2.724.056,20
-------------------------------------------------------	--------------	------------	------------	--	--	--	--------------

Investitionsübersicht

Hauptplan 2024

37 Queidersbach

Muster 11
(zu § 4 Abs. 12 und 13 GemHVO)

	bis einschl. des Haushalts- vorjahres bereitgestellte Mittel	Ansatz des Haushalts- jahres 2024	Planungs- daten des Haushalts- folgejahres 2025	Planungs- daten des zweiten Haushalts- folgejahres 2026	Planungs- daten des dritten Haushalts- folgejahres 2027	Planungs- daten der weiteren Haushalts- folgejahre bis zum Abschluss der Maßnahme	Gesamtein-/ auszahlungen (über den Gesamt- zeitraum der Maßnahme)
Summe Auszahlungen 1 Allgemeiner Teilhaushalt:	6.184.222,74	1.206.590,00	3.414.100,00	100.100,00	17.100,00		10.922.112,74
Saldo Gesamt 1 Allgemeiner Teilhaushalt:	- 4.456.276,54	- 762.980,00	- 2.861.600,00	- 100.100,00	- 17.100,00		- 8.198.056,54

Summe Einzahlungen Gesamt:	1.727.946,20	443.610,00	552.500,00				2.724.056,20
Summe Auszahlungen Gesamt:	6.184.222,74	1.206.590,00	3.414.100,00	100.100,00	17.100,00		10.922.112,74
Saldo Gesamt:	- 4.456.276,54	- 762.980,00	- 2.861.600,00	- 100.100,00	- 17.100,00		- 8.198.056,54

Stellenplan Hauptplan 2024

37 Queidersbach

Muster 12
(zu § 5 Abs. 1 bis 3 GemHVO)

Teilhaushalt Beamte/Beschäftigte	Bes.- Gruppe Entgelt- gruppe	Einstiegs- amt	Zahl der Stellen			Stellenvermerke und Erläuterungen
			Soll Haushalts- jahr 2024	Haushaltsvorjahr 2023		
					Soll	Ist 30.06
1	2	3	4	5	6	7
A. Verwaltung						
Teilhaushalt: (1) Allgemeiner Teilhaushalt						
Tariflich Beschäftigte						
Gemeindearbeiter	EGr. 5		1,000	1,000	1,000	künftig wegfallend
Gemeindearbeiter	EGr. 5		1,000	1,000	1,000	
Gemeindearbeiter	EGR 5		1,000	1,000	1,000	
<i>Summe Tarifbeschäftigte Teilhaushalt (1)</i>			3,000	3,000	3,000	
Summe Beamte und Tarifbeschäftigte Teilhaushalt (1)			3,000	3,000	3,000	
Summe Beamte Verwaltung			0,000	0,000	0,000	
Summe Tarifbeschäftigte Verwaltung			3,000	3,000	3,000	
Summe Beamte und Tarifbeschäftigte Verwaltung			3,000	3,000	3,000	

Ermittlung Höchstbetrag Liquiditätskredite^{1,2}		
Ifd. Nr.	Bezeichnung	Angabe
1	Haushaltsjahr	2024
2	maßgeblicher Betrachtungszeitraum ³	2018 - 2022
3	Arbeitstag mit dem höchsten Bestand an Liquiditätskrediten (Wochentag + Datum)	Freitag, 26. Oktober 2018
4	Höchster Bestand an Liquiditätskrediten in Euro nach Nr. 3 ^{4,5,6}	389.665,85
5	Summe der ordentlichen und außerordentlichen Auszahlungen im Finanzhaushalt des Planjahres (F 15 + F 18 zuzüglich außerordentlicher Auszahlungen)	4.128.810,00
6	Sicherheitszuschlag auf Ifd. Nr. 5 in Höhe von 5 v. H. ^{5,6}	206.440,50
7	weiterer Sicherheitszuschlag auf Ifd. Nr. 5 in Höhe von 5 v. H. im Falle eines Doppelhaushaltes ^{5,6}	
8	Abweichung in Euro ^{5,7}	
9	rechnerisch ermittelter Höchstbetrag (ggf. auch für 1. Jahr im Doppelhaushalt) ^{5,6,8,9}	596.110,00
10	rechnerisch ermittelter Höchstbetrag für 2. Jahr im Doppelhaushalt ^{5,6,8,10}	

¹ Die Übersicht ist als Anlage zum Haushaltsplan entbehrlich, sofern der Vorbericht eine entsprechende Darstellung enthält.

² Bei Ortsgemeinden lautet die Bezeichnung "Ermittlung Höchstbetrag Verbindlichkeiten gegenüber der Verbandsgemeinde im Rahmen der Einheitskasse".

³ Ermittlung maßgeblicher Betrachtungszeitraum (fünf Jahre):
Beginn des Fünf-Jahreszeitraumes ist das Haushaltsvorvorjahr.
Beispiel: Haushaltsjahr 2024: maßgeblich sind die Haushaltsjahre 2018 - 2022

⁴ Bei Verbandsgemeinden: Verbindlichkeiten gegenüber der Einheitskasse als "Cash-Pool-Einheit"
Bei Ortsgemeinden: Verbindlichkeiten gegenüber Einheitskasse als "Cash-Pool-Einheit".

⁵ Angabe kann auch in 1.000 € erfolgen.

⁶ Betrag ist immer als positiver Euro-Betrag anzugeben.

⁷ Bei der Angabe ist auf das Vorzeichen zu achten, da sowohl eine Anhebung (+) als auch eine Absenkung (-) möglich ist.
Das Vorzeichen ist deshalb mit anzugeben.
Die Abweichung muss begründet werden.
Die Begründung kann - je nach Umfang - als Fußnote oder auf einem separaten Beiblatt erfolgen.

⁸ Bei Bedarf ist eine Abrundung durch die Gemeinde bzw. durch den Gemeindeverband zulässig.

⁹ Rechenformel: Ifd. Nr. 4 zuzüglich der Ifd. Nummern 6 und 8.

¹⁰ Rechenformel: Ifd. Nr. 4 zuzüglich der Ifd. Nummern 6, 7 und 8.

Ortsgemeinde Queidersbach

Darstellung der Haushaltsansätze für Städte und Gemeinden

Haushalts- jahr	Jahres- ergebnis (Jahres- überschuss / Jahres- fehlbetrag)	Ausgleich Finanz- haushalt ("freie Finanzspitze")	bei KEF-RP- Teilnehmern: Mindest- Nettotilgung	bei KEF-RP- Teilnehmern: freie Finanzspitze unter Berücksich- tigung der Mindest- Nettotilgung (KEF-RP)	Eigenkapital zum 31.12. des Vorvorjahres	ver- anschlagter Geamtbetrag der Investitions- kredite	ver- anschlagtes Aufkommen der Grund- steuer B	Hebesatz der Grund- steuer B	Grundzahl der Grundsteuer B	ver- anschlagtes Aufkommen der Gewerbe- steuer	Hebesatz der Gewerbe- steuer	Grundzahl der Gewerbe- steuer	erforderliche Erhöhung des Hebe- satzes der Grundsteuer B sowie der Gewerbe- steuer jeweils in Prozent- punkten bei 20 Jahren	
	Posten E 23	Posten F 44				Posten F 35	Konto 4012		Spalte 7 / Spalte 8 x 100	Konto 4013		Spalte 10 / Spalte 11 x 100	(Spalte 6 ./. Spalte 4) / (Spalte 9 + Spalte 12) x 100 / 20	
								Euro	in v. H.	Euro	Euro	in v. H.	Euro	in v. H.- Punkten
Spalte	1 *	2 *	3	4	5	6 *	7	8 *	9	10	11	12	13	
2023	570	33.080	0	33.080	6.338.880	0	398.500	465	85.699	545.000	380	143.421	0	
2024	-372.610	-425.270	0	-425.270	6.198.800	0	402.000	465	86.452	585.000	380	153.947	0	

Die Werte des Grundsteueraufkommens lt. Spalte 7 und 8 basieren auf Grundlage des Vorjahres. Die erforderliche Erhöhung der Prozentpunkte für den Investitionskredit ist darin nicht enthalten.
Die Werte des Gewerbesteueraufkommens lt. Spalte 10 und 11 basieren auf der Grundlage des Vorjahres. Die erforderliche Erhöhung der Prozentpunkte für den Investitionskredit ist darin nicht enthalten.

Im Haushaltsjahr 2024 wird der positive Kassenbestand zum Ausgleich der negativen Freien Finanzspitze und zur Finanzierung der Investitionen genutzt.

Übersicht über die Bewirtschaftungsregelungen im Haushaltsplan¹

A. § 15 - Zweckbindung

1. Die Zweckbindung richtet sich nach § 15 GemHVO.
2. Mehrerträge bei den Buchungsstellen 6110-401310 und 6110-401321 berechtigen zu Mehraufwendungen bei der Buchungsstelle 6110-543100

B. § 16 - Deckungsfähigkeit

1. Die gegenseitige Deckungsfähigkeit innerhalb eines Teilhaushaltes richtet sich nach § 16 GemHVO.
2. Die Personalkosten werden nach § 16 Abs. 2 GemHVO für gegenseitig deckungsfähig erklärt.
3. Die Auszahlungen für Investitionen werden für gegenseitig deckungsfähig erklärt.
4. Die Verpflichtungsermächtigungen werden für gegenseitig deckungsfähig erklärt.

C. § 17 - Übertragbarkeit

1. Die Übertragbarkeit richtet sich nach § 17 GemHVO.

Übersicht zur Beurteilung der dauernden Leistungsfähigkeit (Berechnung der sog. "freien Finanzspitze"; Ausgleich Finanzhaushalt)

Hauptplan 2024

37 Queidersbach

Muster 14
(zu § 103 Abs. 2 Satz 3 GemO)

Ifd. Nr.	Einzahlungs- und Auszahlungsarten	Ergebnisse des Haushaltsvorjahres	Ansätze des Haushaltsvorjahres einschl. Nachträge	Ansätze des Haushaltsjahres	Planungsdaten des Haushaltsfolgejahres	Planungsdaten des zweiten Haushaltsfolgejahres	Planungsdaten des dritten Haushaltsfolgejahres
		2022	2023	2024	2025	2026	2027
1	Saldo der ordentlichen und außerordentlichen Ein- und Auszahlungen (§ 2 Abs. 1 Satz 1 Posten F 23 GemHVO)	202.624,00	140.170,00	- 315.360,00	950,00	28.960,00	37.160,00
	abzüglich						
2	Auszahlungen zur planmäßigen Tilgung von bereits genehmigten Investitionskrediten (§ 2 Abs. 1 Satz 1 Posten F 36 GemHVO)	106.942,00	107.090,00	109.910,00	109.060,00	108.930,00	110.600,00
3	Mindest-Rückführungsbetrag gemäß Tilgungsplan	0,00	0,00	0,00	0,00	0,00	0,00
4	Zwischensumme	95.681,00	33.080,00	- 425.270,00	- 108.110,00	- 79.970,00	- 73.440,00
	abzüglich						
5	Auszahlungen zur planmäßigen Tilgung von geplanten, aber noch nicht genehmigten Investitionskrediten (§ 2 Abs. 1 Satz 1 Posten F 36 GemHVO)	0,00	0,00	0,00	0,00	142.730,00	147.380,00
6	freie Finanzspitze	95.681,00	33.080,00	- 425.270,00	- 108.110,00	- 222.700,00	- 220.820,00

Endfällige Kredite	
Jahr 2024:	0,00
Jahr 2025:	0,00
Jahr 2026:	0,00
Jahr 2027:	0,00

Stand der Kredite zur Liquiditätssicherung	
Jahr 2024:	0,00
Jahr 2025:	27.900,00
Jahr 2026:	179.200,00
Jahr 2027:	327.620,00

**Übersicht über die aus
Verpflichtungsermächtigungen voraussichtlich fällig werdenden Auszahlungen
Hauptplan 2024**

37 Queidersbach

Muster 3
(zu § 1 Abs. 1 Nr. 4 GemHVO)

Verpflichtungsermächtigungen (gem. § 1 Abs. 1 Nr. 4 GemHVO)	Planungsdaten des Haushalts- folgejahres 2025	Planungsdaten des zweiten Haushalts- folgejahres 2026	Planungsdaten des dritten Haushalts- folgejahres 2027	Planungsdaten der weiteren Haushalts- folgejahre
im Haushaltsjahr 2024	3.300.000,00	0,00	0,00	0,00
Summe	3.300.000,00	0,00	0,00	0,00
Gesamtbetrag der Investitionskredite	2.854.500,00	93.000,00	10.000,00	0,00

**Übersicht
über den Stand der Kreditaufnahmen und ähnlicher Vorgänge
Hauptplan 2024**

37 Queidersbach

Muster 4
(zu § 1 Abs. 1 Nr. 5 GemHVO)

Ifd. Nr.	Art (gem. § 47 Abs. 5 Nr. 4 GemHVO)	Stand Beginn-	Voraussichtlicher	Voraussichtlicher
		Haushaltsvorjahr 2023	Stand zu Beginn des Haushaltsjahres 2024	Stand zum Ende des Haushaltsjahres 2024
1	Anleihen	0,00	0,00	0,00
2	Verbindlichkeiten aus Kreditaufnahmen für Investitionen	1.143.650,00	1.036.560,00	926.650,00
3	Verbindlichkeiten gegenüber der Verbandsgemeinde im Rahmen der Einheitskasse	0,00	0,00	0,00
4	Verbindlichkeiten aus Vorgängen, die Kreditaufnahmen wirtschaftlich gleichkommen	0,00	0,00	0,00
5	Summe der Kreditaufnahmen	1.143.650,00	1.036.560,00	926.650,00

Übersicht über die Entwicklung der Jahresergebnisse (gemäß § 2 Abs. 1 Satz 1 Posten E 23 GemHVO) ¹			
lfd. Nr.	Jahr	Jahr	Betrag in € ²
1	5. Haushaltsvorjahr (lt. festgestelltem Jahresabschluss)	2019	-110.580,00
2	4. Haushaltsvorjahr (Ansatz einschl. Nachträge)	2020	-133.240,00
3	3. Haushaltsvorjahr (Ansatz einschl. Nachträge)	2021	-331.190,00
4	2. Haushaltsvorjahr (Ansatz einschl. Nachträge)	2022	-140.080,00
5	1. Haushaltsvorjahr (Ansatz einschl. Nachträge)	2023	570,00
6	Haushaltsjahr (Ansatz)	2024	-372.610,00
7	Zwischensumme (lfd. Nr. 1 - 6)		-1.087.130,00
8	1. Haushaltsfolgejahr (Planung)	2025	-149.270,00
9	2. Haushaltsfolgejahr (Planung)	2026	-119.860,00
10	3. Haushaltsfolgejahr (Planung)	2027	-109.740,00
11	Summe		-1.466.000,00

¹ Die Übersicht ist als Anlage zum Haushaltsplan entbehrlich, sofern der Vorbericht eine entsprechende Darstellung über die Entwicklung der Jahresergebnisse enthält.

² Angaben können auch in 1.000 € erfolgen.

Übersicht über die Über-/Unterdeckung im Finanzhaushalt bzw. in der Finanzrechnung¹						
lfd. Nr.	Jahr	Jahr	Saldo der ordentlichen und außerordentlichen Ein- und Auszahlungen	./. planmäßige Tilgung	./. Mindest- Rückführungsbetrag gemäß Tilgungsplan	= Betrag
			(§ 2 Abs. 1 Satz 1 Posten F 23 GemHVO)	(§ 2 Abs. 1 Satz 1 Posten F 36 GemHVO)	(§ 2 Abs. 1 Satz 1 Posten F 36 GemHVO)	
in € ²						
1	5. Haushaltsvorjahr (Ansatz einschl. Nachträge)	2019	41.655,00	104.600,00	0,00	-62.945,00
2	4. Haushaltsvorjahr (Ansatz einschl. Nachträge)	2020	-28.650,00	102.050,00	0,00	-130.700,00
3	3. Haushaltsvorjahr (Ansatz einschl. Nachträge)	2021	-205.260,00	103.090,00	0,00	-308.350,00
4	2. Haushaltsvorjahr (Ansatz einschl. Nachträge)	2022	-58.940,00	106.960,00	0,00	-165.900,00
5	1. Haushaltsvorjahr (Ansatz einschl. Nachträge)	2023	140.170,00	107.090,00	0,00	33.080,00
6	Haushaltsjahr (Ansatz)	2024	-315.360,00	109.910,00	0,00	-425.270,00
7	Zwischensumme (lfd. Nr. 1 bis 6)					-1.060.085,00
8	1. Haushaltsfolgejahr (Planung)	2025	950,00	109.060,00	0,00	-108.110,00
9	2. Haushaltsfolgejahr (Planung)	2026	28.960,00	251.660,00	0,00	-222.700,00
10	3. Haushaltsfolgejahr (Planung)	2027	37.160,00	257.980,00	0,00	-220.820,00
11	Summe					-1.611.715,00

¹ Die Übersicht ist als Anlage zum Haushaltsplan entbehrlich, sofern der Vorbericht eine entsprechend aussagekräftige Darstellung der Entwicklung der Finanzmittelüberschüsse und -fehlbeträge enthält.

² Angaben können auch in 1.000 € erfolgen.

³ Bei Ortsgemeinden sind die Verbindlichkeiten gegenüber der Verbandsgemeinde im Rahmen der Einheitskasse zum 31.12.2023 gemeint; bei Verbandsgemeinden sind nur den auf ihren Haushalt entfallenden Anteil anzugeben.

Übersicht über die Entwicklung des Eigenkapitals¹			
lfd. Nr.	Ergebnis (gem. § 2 Abs. 1 Satz 1 Posten E 23)	Betrag	nachrichtlich: aufgelaufenes Eigenkapital
			in € ²
1	Eigenkapital zum 31.12. des dritten Haushaltsvorjahres		6.338.883,16
2	+ Ansatz für Jahresergebnis des zweiten Haushaltsvorjahres	-140.080,00	6.198.803,16
3	+ Ansatz für Jahresergebnis des Haushaltsvorjahres	570,00	6.199.373,16
4	+ Ansatz für Jahresergebnis des Haushaltsjahres	-372.610,00	5.826.763,16
5	+ geplantes Jahresergebnis des Haushaltsfolgejahres	-149.270,00	5.677.493,16
6	+ geplantes Jahresergebnis des 2. Haushaltsfolgejahres	-119.860,00	5.557.633,16
7	+ geplantes Jahresergebnis des 3. Haushaltsfolgejahres	-109.740,00	5.447.893,16

¹ Die Übersicht ist als Anlage zum Haushaltsplan entbehrlich, sofern der Vorbericht eine entsprechend aussagekräftige Darstellung der Entwicklung des Eigenkapitals enthält.

Bilanz in Kontoform 2018

Zweijahressicht
zum 31.12.2018

37 Queidersbach

Betragsangaben in EUR

Seite: 1

Aktiva	Haushaltsjahr 2018	Vorjahr 2017	Passiva	Haushaltsjahr 2018	Vorjahr 2017
Aktivseite			Passivseite		
1. Anlagevermögen	14.936.325,35	15.448.531,17	1. Eigenkapital	6.913.893,16	6.834.713,61
1.1. Immaterielle Vermögensgegenstände	466.183,00	488.226,19	1.1. Kapitalrücklage	6.834.713,61	6.936.878,69
1.1.1. Gewerbliche Schutzrechte und ähnliche Rechte und Werte sowie Lizenzen an solchen Rechten und Werten			1.2. Sonstige Rücklagen		
1.1.2. Geleistete Zuwendungen	3.573,00	5.036,00	1.3. Ergebnisvortrag		
1.1.3. Gezahlte Investitionszuschüsse	462.610,00	483.190,19	1.4. Jahresüberschuss / Jahresfehlbetrag	79.179,55	- 102.165,08
1.1.4. Geschäfts- oder Firmenwert			2. Sonderposten	6.856.063,24	7.141.320,42
1.1.5. Anzahlungen auf immaterielle Vermögensgegenstände			2.1. Sonderposten für Belastungen aus dem kommunalen Finanzausgleich	13.678,08	
1.2. Sachanlagen	13.678.011,94	14.103.498,23	2.2. Sonderposten zum Anlagevermögen	6.585.965,00	6.880.562,44
1.2.1. Wald, Forsten	26.562,54	26.562,54	2.2.1. Sonderposten aus Zuwendungen	1.941.785,00	1.996.061,64
1.2.2. Sonstige unbebaute Grundstücke und grundstücksgleiche Rechte	469.681,78	471.079,43	2.2.2. Sonderposten aus Beiträgen und ähnlichen Entgelten	4.644.180,00	4.884.500,80
1.2.3. Bebaute Grundstücke und grundstücksgleiche Rechte	3.728.055,81	3.800.031,30	2.2.3. Sonderposten aus Anzahlungen für Anlagevermögen		
1.2.4. Infrastrukturvermögen	9.333.469,06	9.667.774,03	2.3. Sonderposten für den Gebührenaussgleich	31.479,13	35.463,98
1.2.5. Bauten auf fremdem Grund und Boden	2.953,00	3.068,00	2.4. Sonderposten mit Rücklageanteil		
1.2.6. Kunstgegenstände, Denkmäler	11.249,42	11.249,42	2.5. Sonderposten aus Grabnutzungsentgelten	224.941,03	225.294,00
1.2.7. Maschinen, technische Anlagen, Fahrzeuge	67.967,00	82.294,60	2.6. Sonderposten aus Anzahlungen für Grabnutzungsentgelte		
1.2.8. Betriebs- und Geschäftsausstattung	28.253,00	31.618,58	2.7. sonstige Sonderposten		
1.2.9. Pflanzen, Tiere			3. Rückstellungen	133.773,00	125.162,00
1.2.10. Geleistete Anzahlungen, Anlagen im Bau	9.820,33	9.820,33	3.1. Rückstellungen für Pensionen und ähnliche Verpflichtungen	133.773,00	125.162,00
1.3. Finanzanlagen	792.130,41	856.806,75	3.2. Steuerrückstellungen		
1.3.1. Anteile an verbundenen Unternehmen			3.3. Rückstellungen für latente Steuern		
1.3.2. Ausleihungen an verbundene Unternehmen			3.4. Sonstige Rückstellungen		
1.3.3. Beteiligungen			4. Verbindlichkeiten	1.564.520,55	1.646.244,33
1.3.4. Ausleihungen an Unternehmen, mit denen ein Beteiligungsverhältnis besteht			4.1. Anleihen		
1.3.5. Sondervermögen, Zweckverbände, Anstalten des öffentlichen Rechts, rechtsfähige kommunale Stiftungen			4.2. Verbindlichkeiten aus Kreditaufnahmen	1.524.638,08	1.618.845,74

Bilanz in Kontoform 2018

Zweijahressicht
zum 31.12.2018

37 Queidersbach

Betragsangaben in EUR

Seite: 2

Aktiva	Haushaltsjahr 2018	Vorjahr 2017	Passiva	Haushaltsjahr 2018	Vorjahr 2017
1.3.6. Ausleihungen an Sondervermögen, Zweckverbände, Anstalten des öffentlichen Rechts, rechtsfähige kommunale Stiftungen			4.2.1. Verbindlichkeiten aus Kreditaufnahmen für Investitionen	1.524.638,08	1.618.845,74
1.3.7. Sonstige Wertpapiere des Anlagevermögens			4.2.2. Verbindlichkeiten aus Kreditaufnahmen zur Liquiditätssicherung		
1.3.8. Sonstige Ausleihungen	792.130,41	856.806,75	4.3. Verbindlichkeiten aus Vorgängen, die Kreditaufnahmen wirtschaftlich gleichkommen		
2. Umlaufvermögen	530.155,31	296.338,90	4.4. Erhaltene Anzahlungen auf Bestellungen		
2.1. Vorräte	4.269,00	10.260,00	4.5. Verbindlichkeiten aus Lieferungen und Leistungen	9.676,52	9.781,81
2.1.1. Roh-, Hilfs- und Betriebsstoffe	4.269,00	10.260,00	4.6. Verbindlichkeiten aus Transferleistungen		
2.1.2. Unfertige Erzeugnisse, unfertige Leistungen			4.7. Verbindlichkeiten gegenüber verbundenen Unternehmen		
2.1.3. Fertige Erzeugnisse, fertige Leistungen und Waren			4.8. Verbindlichkeiten gegenüber Unternehmen, mit denen ein Beteiligungsverhältnis besteht		
2.1.4. Geleistete Anzahlungen auf Vorräte			4.9. Verbindlichkeiten gegenüber Sondervermögen, Zweckverbänden, Anstalten des öffentlichen Rechts, rechtsfähige kommunale Stiftungen	253,01	200,08
2.2. Forderungen und sonstige Vermögensgegenstände	525.886,31	286.078,90	4.10. Verbindlichkeiten gegenüber dem sonstigen öffentlichen Bereich	23.181,49	17.383,91
2.2.1. Öffentlich-rechtliche Forderungen, Forderungen aus Transferleistungen	82.647,94	81.202,82	4.11. Sonstige Verbindlichkeiten	6.771,45	32,79
2.2.2. Privatrechtliche Forderungen aus Lieferungen und Leistungen	20.679,59	12.093,90	5. Rechnungsabgrenzungsposten		
2.2.3. Forderungen gegen verbundene Unternehmen					
2.2.4. Forderungen gegen Unternehmen, mit denen ein Beteiligungsverhältnis besteht					
2.2.5. Forderungen gegen Sondervermögen, Zweckverbände, Anstalten des öffentlichen Rechts, rechtsfähige kommunale Stiftungen					
2.2.6. Forderungen gegen den sonstigen öffentlichen Bereich	403.558,78	173.782,18			
2.2.7. sonstige Vermögensgegenstände	19.000,00	19.000,00			
2.2.8. wertberichtigte Forderungen					
2.3. Wertpapiere des Umlaufvermögens					
2.3.1. Anteile an verbundenen Unternehmen					
2.3.2. Sonstige Wertpapiere des Umlaufvermögens					
2.4. Kassenbestand, Bundesbankguthaben, Guthaben bei der Europäischen Zentralbank, Guthaben bei Kreditinstituten und Schecks					
3. Ausgleichsposten für latente Steuern					

Bilanz in Kontoform 2018

Zweijahressicht
zum 31.12.2018

37 Queidersbach

Betragsangaben in EUR

Seite: 3

Aktiva	Haushaltsjahr 2018	Vorjahr 2017	Passiva	Haushaltsjahr 2018	Vorjahr 2017
4. Rechnungsabgrenzungsposten	1.769,29	2.570,29			
4.1. Disagio					
4.2. Sonstige Rechnungsabgrenzungsposten	1.769,29	2.570,29			
5. Nicht durch Eigenkapital gedeckter Fehlbetrag					
Summe Aktiv	15.468.249,95	15.747.440,36	Summe Passiv	15.468.249,95	15.747.440,36

Schuldenübersicht

01.02.2024
13:36:12

37 Queidersbach

2023

Nr (Tilgungskonto)	Darlehensgeber	Darlehensdatum Zinslauf bis	Schuldenstand			Schuldendienst				Voraussichtlicher Endstand EUR	
			ursprünglich EUR	bei Aufnahme EUR	Anfangsstand EUR	Zinsen		Tilgung			Annuität EUR
						Ø %	EUR	Ø %	EUR		
Bestandsdarlehen											
6704820684 (Konto-Nr 315131)	DKB Deutsche Kreditbank AG (Bürger-Nr 203636)	01.07.2021 30.06.2034	42.691,22	42.691,22	37.835,25	0,3871	146,47	8,5992	3.253,53	3.400,00	34.581,72
Zinsen: 1. Laufzeit ab 01.07.2021: 0.4000 %											
6720509519 (Konto-Nr 315131)	DKB Deutsche Kreditbank AG (Bürger-Nr 203636) Darlehen Nr. 6720509519	14.11.2022 30.12.2032	36.000,00	36.000,00	36.000,00	3,8262	1.377,44	8,4237	3.032,52	4.409,96	32.967,48
Zinsen: 1. Laufzeit ab 14.11.2022: 3.9500 %											
6020 027 360 (Konto-Nr 315231)	Sparkasse Kaiserslautern (Bürger-Nr 31278) 6020 027 360	01.01.2016 30.06.2030	935.468,58	935.468,58	524.462,42	1,2929	6.780,67	13,1981	69.219,33	76.000,00	455.243,09
Zinsen: 1. Laufzeit ab 01.01.2016: 4.9000 %; 2. Laufzeit ab 01.07.2017: 1.3600 %											
6020 196 561 (Konto-Nr 315231)	Sparkasse Kaiserslautern (Bürger-Nr 31278) 6020 196 561	01.01.2016 30.09.2025	23.132,51	23.132,51	7.102,86	0,2579	18,32	37,4734	2.661,68	2.680,00	4.441,18
Zinsen: 1. Laufzeit ab 01.01.2016: 3.0900 %; 2. Laufzeit ab 01.07.2020: 0.3000 %											
34.81.0255.58 (Konto-Nr 315131)	Volksbank Kaiserslautern eG (Bürger-Nr 33340) 34.81.0255.58	01.01.2016 31.12.2024	46.117,91	46.117,91	23.771,71	1,8055	429,20	6,4396	1.530,80	1.960,00	22.240,91
Zinsen: 1. Laufzeit ab 01.01.2016: 3.9150 %; 2. Laufzeit ab 01.10.2019: 1.8500 %											
322408301 (Konto-Nr 315131)	DZ HYP AG (Bürger-Nr 81193) 322408301	01.01.2016 30.06.2023	326.418,26	326.418,26	270.681,88	1,1355	3.073,47	100,0000	270.681,88	273.755,35	0,00
Zinsen: 1. Laufzeit ab 01.01.2016: 2.2800 %											
3303097400 (Konto-Nr 315131)	DZ HYP AG (Bürger-Nr 81193) 330397400	30.10.2018 30.12.2032	338.494,94	338.494,94	243.793,24	1,2444	3.033,74	9,4532	23.046,26	26.080,00	220.746,98
Zinsen: 1. Laufzeit ab 30.10.2018: 1.2900 %											
Summe in EUR		(Stand 01.01.)	1.748.323,42	1.748.323,42	1.143.647,36		14.859,31		373.426,00	388.285,31	770.221,36
Übertrag in EUR		(Stand 01.01.)	1.748.323,42	1.748.323,42	1.143.647,36		14.859,31		373.426,00	388.285,31	770.221,36
Übertrag in EUR		(Neuaufnahmen)	0,00	0,00	0,00		0,00		0,00	0,00	0,00

Schuldenübersicht

01.02.2024
13:36:12

37 Queidersbach

2023

Nr (Tilgungskonto)	Darlehensgeber	Darlehensdatum Zinslauf bis	Schuldenstand			Schuldendienst				Voraussichtlicher Endstand EUR	
			ursprünglich EUR	bei Aufnahme EUR	Anfangsstand EUR	Zinsen		Tilgung			Annuität EUR
						Ø %	EUR	Ø %	EUR		
Umschuldungen des Jahres 2023											
6020937204 (Konto-Nr 315231)	Sparkasse Kaiserslautern (Bürger-Nr 31278)	01.07.2023 30.06.2033	266.350,95	266.350,95	266.350,95 (01.07.)	1,8053	4.808,38	1,0481	2.791,62	7.600,00	263.559,33
Umschuldung aus Darlehen 3224208301											
Zinsen: 1. Laufzeit ab 01.07.2023: 3.6200 %											
Summe in EUR		(Umschuldungen)	266.350,95	266.350,95	266.350,95		4.808,38		2.791,62	7.600,00	263.559,33
Gesamtsumme in EUR			2.014.674,37	2.014.674,37	1.409.998,31		19.667,69		376.217,62	395.885,31	1.033.780,69
Summe in EUR		(Bestand 01.01.)	1.748.323,42	1.748.323,42	1.143.647,36		14.859,31		373.426,00	388.285,31	770.221,36
Summe in EUR		(Neuaufnahmen)	266.350,95	266.350,95	266.350,95		4.808,38		2.791,62	7.600,00	263.559,33
Summe in EUR		(davon Umschuldungen)	266.350,95	266.350,95	266.350,95		4.808,38		2.791,62	7.600,00	263.559,33

Filtereinstellungen:

Mandantnr: 37 Queidersbach
 Darlehensgeber/-nehmer: Alle
 Zinslauf bis: Darlehensende

Jahr: 2023
 Darlehensnr: Alle
 Förderdarlehen:

Programm: DVGui.dll
 Berichtsende: **Schuldenübersicht**