



**Haushaltssatzung und Haushaltsplan**  
**der**  
**Ortsgemeinde Queidersbach**  
**für das**  
**Haushaltsjahr 2025**

# Inhaltsverzeichnis

Registerkarte 1	<b>Haushaltssatzung</b>
Registerkarte 2	<b>Vorbericht</b>
Registerkarte 3	<b>Ergebnis- und Finanzhaushalt</b>
Registerkarte 4	<b>Übersicht über die Teilhaushalte</b>
Registerkarte 5	<b>Teilergebnis- und Teilfinanzhaushalte</b>
Registerkarte 6	<b>Produkthaushaltsbuch</b>
Registerkarte 7	<b>Investitionsübersicht</b>
Registerkarte 8	<b>Stellenplan</b>
Registerkarte 9	<b>Übersichten</b> <ul style="list-style-type: none"><li>- Ermittlung Höchstbetrag Liquiditätskredite</li><li>- Finanzierung Gesamtbetrag Investitionskredite</li><li>- Übersicht über die Bewirtschaftungsregeln</li><li>- Beurteilung der dauernden Leistungsfähigkeit</li><li>- Verpflichtungsermächtigungen</li><li>- voraussichtlicher Stand der Verbindlichkeiten</li><li>- Entwicklung der Jahresergebnisse</li><li>- Entwicklung der Finanzmittelüberschüsse / -fehlbeträge</li><li>- Entwicklung des Eigenkapital</li><li>- Bilanz 2018</li><li>- Schuldenübersicht 2024</li></ul>

# Haushaltssatzung

## der Ortsgemeinde Queidersbach für das Haushaltsjahr 2025

Der Gemeinderat hat am ... aufgrund der §§ 95 ff. der Gemeindeordnung für Rheinland-Pfalz vom 31.01.1994 (GVBl. S. 153), in der jeweils geltenden Fassung, folgende Haushaltssatzung beschlossen, die nach Genehmigung durch die Kreisverwaltung Kaiserslautern als Aufsichtsbehörde vom ... hiermit bekannt gemacht wird:

### § 1 Ergebnis- und Finanzhaushalt

#### Festgesetzt werden

1. im Ergebnishaushalt

der Gesamtbetrag der Erträge auf	4.548.130,00 €
der Gesamtbetrag der Aufwendungen auf	<u>4.532.970,00 €</u>
der Jahresüberschuss auf	15.160,00 €

2. im Finanzhaushalt

der Saldo der ordentlichen Ein- und Auszahlungen auf	115.260,00 €
die Einzahlungen aus Investitionstätigkeiten auf	442.160,00 €
die Auszahlungen aus Investitionstätigkeiten auf	<u>1.375.900,00 €</u>
der Saldo der Ein- und Auszahlungen aus Investitionstätigkeiten auf	-933.740,00 €
der Saldo der Ein- und Auszahlungen aus Finanzierungstätigkeiten auf	818.480,00 €

### § 2 Gesamtbetrag der vorgesehenen Kredite

Der Gesamtbetrag der vorgesehenen Kredite, deren Aufnahme zur Finanzierung von Investitionen und Investitionsfördermaßnahmen erforderlich ist, wird festgesetzt für

zinslose Kredite auf	0,00 €
verzinsten Kredite auf	0,00 €
verzinsten Kredite gemäß VV Nr.12 zu § 93 GemO	917.110,47 €
<b>zusammen auf</b>	<b>917.110,47 €</b>

### § 3 Verpflichtungsermächtigungen

Der Gesamtbetrag der Ermächtigungen zum Eingehen von Verpflichtungen, die in künftigen Haushaltsjahren zu Auszahlungen für Investitionen und Investitionsmaßnahmen (Verpflichtungsermächtigungen) führen können, wird festgesetzt auf **4.641.000,00 €**.

Die Summe der Verpflichtungsermächtigungen, für die in den künftigen Haushaltsjahren voraussichtlich Investitionskredite aufgenommen werden müssen, beläuft sich auf **4.641.000,00 €**.

### § 4 Höchstbetrag der Verbindlichkeiten gegenüber der Einheitskasse

Der Höchstbetrag der Verbindlichkeiten gegenüber der Einheitskasse wird festgesetzt auf 351.670,00 €.

### § 5 Steuersätze

Die Steuersätze für die Gemeindesteuern werden wie folgt festgesetzt:

#### 1. Grundsteuer

- |  |          |
|--|----------|
| a) Grundsteuer A für land- und forstwirtschaftliche Betriebe auf | 345 v.H. |
| b) Grundsteuer B für Grundstücke auf                             | 465 v.H. |

#### 2. Gewerbesteuer auf 380 v.H.

- |  |          |
|--|----------|
| 3. <u>Hundsteuer</u> für den ersten Hund auf | 54,00 €  |
| für den zweiten Hund auf                     | 66,00 €  |
| für jeden weiteren Hund auf                  | 90,00 €  |
| für den ersten gefährlichen Hund auf         | 300,00 € |
| für jeden weiteren gefährlichen Hund auf     | 450,00 € |

Die Steuerhebesätze werden aufgrund der Hebesatzsatzung vom 04.12.2024 in der Haushaltssatzung nur deklaratorisch dargestellt.

## **§ 6 Eigenkapital**

Der voraussichtliche Stand des Eigenkapitals zum 31.12.2023 beträgt 6.897.315,47 €. Der voraussichtliche Stand des Eigenkapitals zum 31.12.2024 beträgt 6.524.705,47 € und zum 31.12.2025 6.539.865,47 €.

## **§ 7 Über- und außerplanmäßige Aufwendungen und Auszahlungen**

Erhebliche über- und außerplanmäßige Aufwendungen oder Auszahlungen gemäß § 100 Abs. 1 Satz 2 GemO liegen vor, wenn im Einzelfall **10.000,00 €** überschritten sind.

## **§ 8 Wertgrenze für Investitionen**

Investitionen oberhalb der Wertgrenze von **10.000,00 €** sind in der Investitionsübersicht einzeln darzustellen.

Queidersbach, ...

(Vierling)  
Ortsbürgermeister

## **Hinweis:**

Die vorstehende Haushaltssatzung für das Haushaltsjahr 2025 wird hiermit öffentlich bekannt gemacht.

Die nach § 95 Abs. 4 GemO erforderlichen Genehmigungen der Aufsichtsbehörde zu den Festsetzungen der §§ 3 und 4 der Haushaltssatzung sind erteilt. Sie haben folgenden Wortlaut:

...

Der Haushaltsplan liegt zur Einsichtnahme von Donnerstag, ..., bis einschließlich Montag, ... während den Dienststunden montags bis mittwochs 8.30 bis 12.00 Uhr und 14.00 bis 16.00 Uhr, donnerstags durchgehend von 8.00 bis 18.00 Uhr und freitags von 8.30 bis 12.00 Uhr im Rathaus, Zimmer 206, öffentlich aus.

Außerdem steht der Haushaltsplan für das Jahr 2025 im Internet unter [www.landstuhl.de](http://www.landstuhl.de) zur Einsichtnahme bereit.

Gemäß § 24 Abs. 6 der Gemeindeordnung wird darauf hingewiesen, dass Satzungen, die unter Verletzung von Verfahrens- oder Formvorschriften dieses Gesetzes oder auf Grund dieses Gesetzes zustande gekommen sind, ein Jahr nach der Bekanntgabe als von Anfang an gültig zustande gekommen gelten. Dies gilt nicht, wenn

- a) die Bestimmungen über die Öffentlichkeit der Sitzung, die Genehmigung, die Ausfertigung oder die Bekanntmachung der Satzung verletzt worden sind, oder
- b) vor Ablauf der in § 24 Abs. 6 Satz 1 Gemeindeordnung genannten Frist die Aufsichtsbehörde den Beschluss beanstandet oder jemand die Verletzung der Verfahrens- oder Formvorschriften gegenüber der Verbandsgemeindeverwaltung unter Bezeichnung des Sachverhaltes, der die Verletzung begründen soll, schriftlich geltend gemacht hat. Hat jemand eine Verletzung nach § 24 Abs. 6 Satz 2 Nr. 2 Gemeindeordnung geltend gemacht, so kann auch nach Ablauf der in Satz 1 genannten Frist jedermann diese Verletzung geltend machen.

Landstuhl, ...

(Dr. Degenhardt)  
Bürgermeister

## Haushaltsquerschnitt

Produkt Nr.	Bezeichnung	Erträge und Aufwendungen			Ein- und Auszahlungen		
		Erträge	Aufwendungen	Jahresergebnis	Einzahlungen	Auszahlungen	Jahresergebnis
1110	Verwaltungssteuerung, Gemeindeorgane		68.110,00	- 68.110,00		55.520,00	- 55.520,00
1140	Zentrale Dienste / Rathaus / Gemeindebüro		63.930,00	- 63.930,00		64.060,00	- 64.060,00
1142	Liegenschaften	37.930,00	79.460,00	- 41.530,00	46.270,00	212.440,00	- 166.170,00
1143	Bauhof - Fuhrpark	235.500,00	225.600,00	9.900,00	235.500,00	335.040,00	- 99.540,00
1162	Zahlungsabwicklung Kasse				927.540,00		927.540,00
2520	Heimatismuseum	2.710,00	21.540,00	- 18.830,00		15.900,00	- 15.900,00
2720	Bücherei		10.000,00	- 10.000,00		10.000,00	- 10.000,00
2810	Heimat- und sonstige Kulturpflege	1.250,00	5.100,00	- 3.850,00	1.250,00	5.100,00	- 3.850,00
3655	Kindergarten, Förderung anderer Träger		184.830,00	- 184.830,00		284.800,00	- 284.800,00
3660	Einrichtungen der Jugendarbeit		32.100,00	- 32.100,00		45.100,00	- 45.100,00
4241	Gymnastikhalle	9.400,00	32.150,00	- 22.750,00	7.800,00	26.830,00	- 19.030,00
5110	Räumliche Planungs- und Entwicklungsmaßnahmen		18.000,00	- 18.000,00		18.000,00	- 18.000,00
5370	Grünabfallsammelstelle	11.000,00	18.250,00	- 7.250,00	11.000,00	18.250,00	- 7.250,00
5410	Gemeindestraßen	303.600,00	475.730,00	- 172.130,00	303.980,00	605.100,00	- 301.120,00
5510	Öffentliche Grünflächen und Parkanlagen	8.520,00	75.580,00	- 67.060,00		50.760,00	- 50.760,00
5520	Öffentliche Gewässer, Wasserbauliche Anlagen, Gewässerschutz		12.300,00	- 12.300,00		12.300,00	- 12.300,00
5530	Friedhofs- und Bestattungswesen	48.600,00	99.570,00	- 50.970,00	171.500,00	327.040,00	- 155.540,00
5559	Wirtschaftswege	45.130,00	45.130,00		11.900,00	11.590,00	310,00
5732	Gästehaus Felsenkopf	28.990,00	85.550,00	- 56.560,00	14.800,00	345.250,00	- 330.450,00
5733	Bürgerhaus	300,00	37.430,00	- 37.130,00	300,00	36.220,00	- 35.920,00
5735	Vereinslager	760,00	7.330,00	- 6.570,00		5.850,00	- 5.850,00
5738	Photovoltaikanlagen	12.000,00	2.720,00	9.280,00	12.000,00	2.100,00	9.900,00
5739	Kiosk am Dorfplatz	6.790,00	12.450,00	- 5.660,00	6.750,00	41.750,00	- 35.000,00
6110	Steuern, allgemeine Zuweisungen, allgemeine Umlagen	4.009.960,00	3.132.780,00	877.180,00	3.950.760,00	3.132.780,00	817.980,00
6120	Sonstige allgemeine Finanzwirtschaft	21.190,00	22.830,00	- 1.640,00	92.320,00	131.890,00	- 39.570,00
<b>Summe:</b>		<b>4.783.630,00</b>	<b>4.768.470,00</b>	<b>15.160,00</b>	<b>5.793.670,00</b>	<b>5.793.670,00</b>	

**Haushaltsquerschnitt**

<b>Produkt</b>		<b>Erträge und Aufwendungen</b>			<b>Ein- und Auszahlungen</b>		
<b>Nr.</b>	<b>Bezeichnung</b>	<b>Erträge</b>	<b>Aufwendungen</b>	<b>Jahresergebnis</b>	<b>Einzahlungen</b>	<b>Auszahlungen</b>	<b>Jahresergebnis</b>



# Vorbericht zum Haushaltsplan 2025 der Ortsgemeinde Queidersbach

## Allgemeines

Die Ortsgemeinde Queidersbach ist Teil der Verbandsgemeinde Landstuhl und hat eine Gesamtfläche von 14,79 km<sup>2</sup>.

Zum 30.06.2024 waren in der Ortsgemeinde Queidersbach 2.762 Einwohner mit Hauptwohnsitz und 67 Einwohner mit Nebenwohnsitz gemeldet. Zum gleichen Stichtag wurden im Rahmen des Finanzausgleichs bei der Berechnung der Schlüsselzuweisungen 513 Soldaten, Familien- und Zivilangehörige der Stationierungstreitkräfte mit einem Anteil von 16,008 % hinzugerechnet.

## Bevölkerungsentwicklung

<b>Einwohnerzahlen zum 30.06.</b>	<b>2015</b>	<b>2016</b>	<b>2017</b>	<b>2018</b>	<b>2019</b>	<b>2020</b>	<b>2021</b>	<b>2022</b>	<b>2023</b>	<b>2024</b>
<b>Hauptwohnsitz</b>	2.790	2.815	2.823	2.800	2.779	2.828	2.796	2.802	2.776	2.762
<b>Stationierungstreitkräfte</b>	616	563	533	551	534	512	516	555	493	513

Der letzte festgestellte Jahresabschluss der Ortsgemeinde Queidersbach ist der Jahresabschluss 2018, der vom Gemeinderat am 02.09.2021 beschlossen worden ist.

## Erläuterungen zum Haushaltsjahr 2023

Das Haushaltsvolumen des Haushaltsjahres 2023 belief sich im Ergebnishaushalt auf 4.281.670,00 € bei den Erträgen und auf 4.281.100,00 € bei den Aufwendungen. Somit ergab sich ein Jahresüberschuss von 570,00 €.

Im Finanzhaushalt belief sich der Saldo der ordentlichen Ein- und Auszahlungen auf 140.170,00 €. Dieser positive Saldo reicht aus, um die Auszahlungen von 107.090,00 € zur planmäßigen Tilgung von Investitionskrediten zu decken. Es besteht eine Freie Finanzspitze.

Ergebnis- und Finanzhaushalt des Haushaltsjahres 2023 sind gem. § 18 GemHVO ausgeglichen.

Den geplanten Einzahlungen aus Investitionstätigkeiten in Höhe von 171.620,00 € standen Auszahlungen aus Investitionstätigkeiten in Höhe von 763.200,00 € gegenüber. Somit ergab sich ein Saldo von -591.580,00 €.

Dieser Saldo stellt grundsätzlich gleichzeitig den Investitionskreditbedarf dar. Minimiert wurde der Kreditbedarf um die Anschaffung von Heizöl in Höhe von

11.600,00 €. Herausgerechnet wurde weiterhin die Einzahlung für die Tilgung des Kredits für das DRK-Seniorenwohnheim. Da der Kassenstand zu Beginn des Jahres 2023 außerdem positiv war, sind keine Investitionskredite erforderlich. Verpflichtungsermächtigungen waren in Höhe von 2.240.000,00 € vorgesehen.

Der Jahresabschluss 2023 ist noch nicht fertig gestellt. Insofern können noch keine endgültigen Ergebnisse dargestellt werden.

Die Summe der laufenden Erträge aus Verwaltungstätigkeit verbessert sich um 93.882,39 € auf 4.366.452,39 € gegenüber dem Planansatz von 4.272.570,00 €.

Dies ist insbesondere auf Mehrerträge bei den Steuern zurückzuführen. Bei der Gewerbesteuer wurden Mehrerträge von 53.429,78 € erzielt und beim Gemeindeanteil an der Einkommensteuer Mehrerträge von 19.049,89 €.

Die Summe der laufenden Aufwendungen aus Verwaltungstätigkeit wurde gegenüber dem Planansatz von 4.258.880,00 € um 6.203,68 € auf 4.252.676,32 € unterschritten.

Begründet ist dies hauptsächlich durch eine Mehrzahl an Minderausgaben bei den Aufwendungen für Sach- und Dienstleistungen in Höhe von insgesamt 37.670,91 €. Auf Grund der Vielzahl der Konten ist es hier nicht möglich auf alle einzeln einzugehen. Auch die Personal- und Versorgungsaufwendungen wurden um 43.096,87 € unterschritten.

Dem gegenüber steht ein nicht geplanter Aufwand für die Einstellung in den Sonderposten für Belastungen aus dem Kommunalen Finanzausgleich in Höhe von 98.148,00 €.

Der Saldo der ordentlichen Ein- und Auszahlungen verbessert sich um 357.130,89 € auf 497.300,89 € gegenüber dem Planansatz von 140.170,00 €.

Die Gründe dieser Verbesserung liegen hauptsächlich, wie bereits im Ergebnishaushalt beschrieben, sowohl an Mehrerträgen im Bereich der Steuern und ähnlichen Abgaben, als auch an Minderausgaben im Bereich der Auszahlungen für Sach- und Dienstleistungen und den Personal- und Versorgungsauszahlungen.

Die Summe der Einzahlungen aus Investitionstätigkeiten wurde um 91.654,74 € unterschritten. Die Summe der Auszahlungen aus Investitionstätigkeiten wurde unter Berücksichtigung der Mittelüberträge aus dem Vorjahr in Höhe von 2.405.138,89 € um 3.141.875,33 € unterschritten. 2.246.594,00 € wurden ins Folgejahr übertragen.

### **Erläuterungen zum Haushaltsjahr 2024**

Das Haushaltsvolumen des Haushaltsjahres 2024 belief sich im Ergebnishaushalt auf 4.207.570,00 € bei den Erträgen und auf 4.580.180,00 € bei den Aufwendungen. Somit ergab sich ein Jahresfehlbetrag von 372.610,00 €.

Im Finanzhaushalt belief sich der Saldo der ordentlichen Ein- und Auszahlungen auf -315.360,00 €. Da dieser Saldo bereits negativ ist, stehen keine ausreichenden Beträge zur Verfügung, um die Auszahlungen von 109.910,00 € zur planmäßigen Tilgung von Investitionskrediten zu decken. Es besteht keine Freie Finanzspitze. Da die Ortsgemeinde jedoch über einen positiven Kassenbestand verfügt, ist die Bildung eines Liquiditätskredites nicht nötig.

Ergebnis- und Finanzhaushalt des Haushaltsjahres 2024 sind gem. § 18 GemHVO nicht ausgeglichen.

Den geplanten Einzahlungen aus Investitionstätigkeiten in Höhe von 520.180,00 € standen Auszahlungen aus Investitionstätigkeiten in Höhe von 1.206.590,00 € gegenüber. Somit ergab sich ein Saldo von -686.410,00 €. Dieser Saldo stellt grundsätzlich gleichzeitig den Investitionskreditbedarf dar. Minimiert wurde der Kreditbedarf um die Anschaffung von Heizöl in Höhe von 7.100,00 €. Herausgerechnet wurde weiterhin die Einzahlung für die Tilgung des Kredits für das DRK-Seniorenwohnheim. Da der Kassenstand zu Beginn des Jahres 2024 außerdem positiv war, sind keine Investitionskredite erforderlich.

Der Jahresabschluss 2024 ist noch nicht fertig gestellt. Insofern können noch keine endgültigen Ergebnisse dargestellt werden.

Der Saldo der ordentlichen Ein- und Auszahlungen verbessert sich um 524.712,00 € auf 209.352,00 € gegenüber dem Planansatz von -315.360,00 €.

Die Gründe hierfür liegen insbesondere bei Minderausgaben im Bereich der Auszahlungen für Sach- und Dienstleistungen als auch bei den Zuwendungen, Umlagen und sonstigen Transferleistungen. Auch die Mehreinnahmen bei den Steuern und ähnlichen Abgaben, insbesondere bei der Gewerbesteuer und dem Gemeindeanteil an der Einkommensteuer, tragen zu dem positiven Ergebnis bei.

Die Summe der Einzahlungen aus Investitionstätigkeiten wurde um 421.759,59 € unterschritten. Die Summe der Auszahlungen aus Investitionstätigkeiten wurde unter Berücksichtigung der Mittelüberträge aus dem Vorjahr in Höhe von 2.246.594,00 € um 3.304.425,07 € unterschritten. 2.427.032,24 € wurden ins Folgejahr übertragen.

## **Haushalt 2025**

Der Saldo aus den Erträgen in Höhe von 4.548.130,00 € und den Aufwendungen in Höhe von 4.532.970,00 € ergibt einen Jahresüberschuss von 15.160,00 €.

Die Erträge erhöhen sich um 340.560,00 € gegenüber dem Haushaltsjahr 2024.

Die Aufwendungen verringern sich um 47.210,00 € gegenüber dem Haushaltsvorjahr.

Im Finanzhaushalt beläuft sich der Saldo der ordentlichen Ein- und Auszahlungen auf 115.260,00 €.

Dieser positive Saldo reicht aus, um die Auszahlungen von 109.060,00 € zur planmäßigen Tilgung von Investitionskrediten zu decken. Es besteht eine Freie Finanzspitze.

Ergebnis- und Finanzhaushalt des Haushaltsjahres 2025 sind gem. § 18 GemHVO ausgeglichen.

Den geplanten Einzahlungen aus Investitionstätigkeiten von 442.160,00 €, stehen Auszahlungen von 1.375.900,00 € gegenüber. Somit ergibt sich ein Saldo von -933.740,00 €.

Dieser Saldo stellt grundsätzlich gleichzeitig den Investitionskreditbedarf dar. Minimiert wurde der Kreditbedarf um die Anschaffung von Heizöl in Höhe von 7.600,00 €. Herausgerechnet wurde weiterhin die Einzahlung für die Tilgung des Kredits für das DRK-Seniorenwohnheim.

Da der Kassenstand zu Beginn des Jahres 2025 außerdem positiv war, sind keine Investitionskredite erforderlich.

Allerdings ist eine Kreditaufnahme nach VV Nr. 12 zu § 93 GemO in Höhe von insgesamt 917.110,47 € eingeplant. Hiervon entfallen 85.317,17 € auf die Maßnahme „Generalsanierung Spielplatz Steinbachtal“, 383.360,00 € auf die Maßnahme „Ausbau Heißenbergstraße“, 409.695,50 € auf die Maßnahme „Ausbau Petersbergstraße“ und 38.737,80 € auf die Maßnahme „Ausbau Römerweg“. Die Kreditaufnahmen für die vorgenannten Maßnahmen wurden bereits in den Haushaltsvorjahren von der Aufsichtsbehörde genehmigt.

Verpflichtungsermächtigungen sind in Höhe von 4.641.600,00 € vorgesehen.

Gemäß Schreiben vom 12. Januar 2022 des Ministeriums des Innern und für Sport Rheinland-Pfalz besteht für die Kommune die Möglichkeit, bei Verpflichtungsermächtigungen, die in zukünftigen Jahren zu einer zusätzlichen Kreditaufnahme (für Investitionen) führen können, die erforderlichen Finanzierungsmaßnahmen erst bei Kassenwirksamkeit der entsprechenden Maßnahme umzusetzen.

Wie bereits im vergangenen Jahr moniert, bleibt festzuhalten, dass der Neue Kommunale Finanzausgleich deutlich hinter den Erwartungen der kreisangehörigen Gemeinden und Städte zurückbleibt. Die vorgesehenen Regelungen werden die Gemeinden und Städte faktisch dazu zwingen, die Hebesätze der Grund- und Gewerbesteuer und somit die Last der ohnehin durch die Inflation und die Energiekrisen stark belasteten Bürgerinnen und Bürger sowie der Wirtschaft weiter zu erhöhen. Auch wenn die Landesregierung formal den gerichtlichen Vorgaben gefolgt ist, führen die angelegten Maßstäbe dazu, dass beim Finanzbedarf der Gemeinden und Städte von vorneherein die Bedarfe nicht auskömmlich erfasst sind. Denn bei der Bewertung der Aufgaben wurden diese zum Teil stark zusammengefasst und darüber hinaus bei den nachgewiesenen Kosten pauschale Kürzungen vorgenommen.

Die Schlüsselzuweisungen A sind auch im neuen Landesfinanzausgleichsgesetz vorhanden, hingegen wird die Schlüsselzuweisung B2 durch die Schlüsselzuweisung B und eine Zuweisung für Stationierungsgemeinden und zentrale Orte ersetzt.

Ob die im Rahmen der Ermittlung der Mindestfinanzausstattung (§ 6 LFAG) vorgenommene Bildung von Gebietskörperschaftsgruppen, die Clusterbildung und die Angemessenheitsprüfung (Korridorverfahren) erneuten Klagen der Kommunen standhalten, bleibt abzuwarten.

Nach den Berechnungen bekommen, mit wenigen Ausnahmen, alle Gemeinden mehr Zuweisungen vom Land. Diese werden jedoch bei fast allen Gemeinden von

den höheren Umlageverpflichtungen an den Landkreis und die Verbandsgemeinde durch die Erhöhung der Nivellierungssätze abgeschöpft. Daraus lässt sich erkennen, dass die Ortsgemeinden die großen Verlierer des Neuen Kommunalen Finanzausgleichs sind.

Im Schreiben vom 12. Januar 2022 verweist das Ministerium des Innern und für Sport Rheinland-Pfalz auf § 93 Abs. 4 GemO, aus welchem hervorgeht, dass alle kommunalen Gebietskörperschaften verpflichtet sind ihren Haushalt in Planung und Rechnung auszugleichen. Dies ist bei der Ortsgemeinde Queidersbach im Jahr 2025 und in den Folgejahren der Fall.

Bei der Aufnahme von Investitionskrediten muss dargelegt werden, welche Maßnahmen ergriffen werden, um die jährlichen Tilgungsleistungen aufzufangen. Eine Finanzierung durch eine vorhandene Freie Finanzspitze ist nur möglich, wenn kein Liquiditätskredit besteht. Da bei der Ortsgemeinde Queidersbach ein ausreichender Kassenbestand vorhanden ist, können die geplanten Investitionen über diesen finanziert werden.

Im Ergebnis besteht bei der Ortsgemeinde Queidersbach für das Haushaltsjahr 2025 kein Kreditbedarf, sodass auch auf eine Erhöhung der Hebesätze verzichtet werden kann.

Wesentliche Veränderungen im Vergleich zum Vorjahr ergeben sich, hinsichtlich der Planung, im Rahmen der Erträge hauptsächlich durch höhere Einnahmen bei den Zuwendungen und allgemeinen Umlagen.

Begründet ist dies bei den Zuwendungen und allgemeinen Umlagen insbesondere durch höhere Ansätze bei der Grundsteuer B, bei der Gewerbesteuer sowie beim Gemeindeanteil an der Einkommenssteuer, als im letzten Jahr.

Die Hebesätze für die Realsteuern betragen unverändert für die Grundsteuer A 345%, für die Grundsteuer B 465% und für die Gewerbesteuer 380% und entsprechen damit weiterhin den Nivellierungssätzen.

Bedingt durch die im Jahr 2025 in Kraft getretene Grundsteuerreform erhält die Ortsgemeinde Queidersbach, trotz gleicher Hebesätze wie im Vorjahr, bei der Grundsteuer A Mehrerträge von 2.500,00 € und bei der Grundsteuer B Mehrerträge von 82.000,00 €.

Die Gewerbesteuer erhöht sich im Vergleich zum Vorjahr um 65.000,00 €. Davon entfallen 535.000,00 € auf Gewerbesteuerzahlungen für das laufende Jahr, 200.000,00 € auf Gewerbesteuernachzahlungen aus Vorjahren und -85.000,00 € für Gewerbesteuererstattungen für Vorjahre.

Betrugen die geplanten Erträge für den Gemeindeanteil an der Einkommensteuer im Vorjahr noch 1.433.490,00 €, erhöhen sich diese in 2025 auf 1.634.450,00 €.

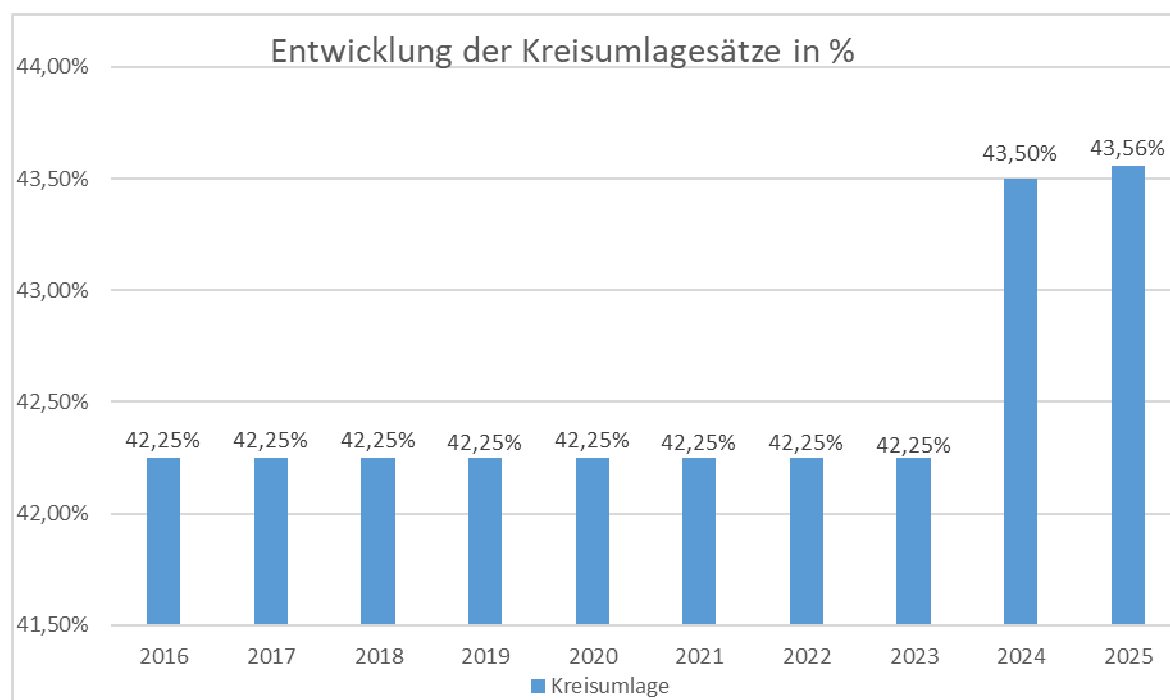
Bezüglich der laufenden Aufwendungen ergeben sich positionsübergreifend verhältnismäßig nur geringfügige Veränderungen im Vergleich zur Planung des Vorjahres, welche demnach nicht weiter erläuterungsbedürftig sind.

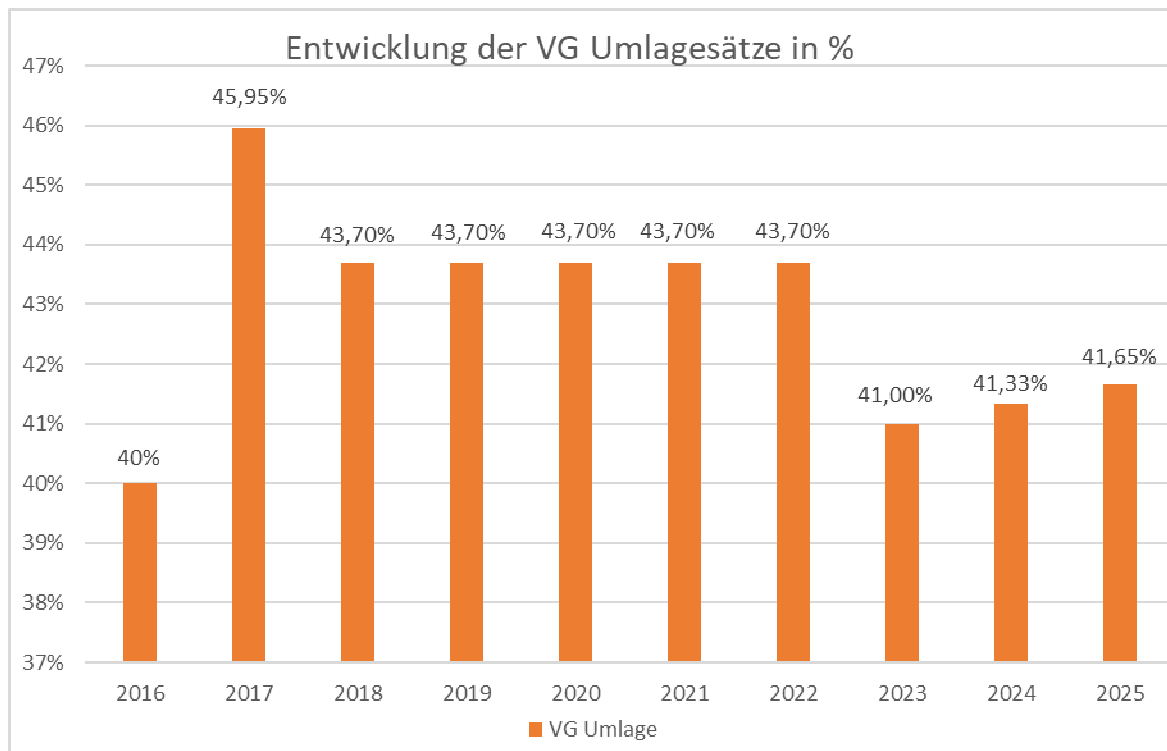
Die Kreis- und Verbandsgemeindeumlagen betragen im Haushaltsjahr 2025 insgesamt 3.072.450,00 € und damit 18.120,00 € mehr als im Vorjahr. Die Kreisumlage wurde von 43,5 % auf 43,56 % erhöht und beträgt 1.570.670,00 €. Der Umlagesatz der Verbandsgemeindeumlage wurde von 41,33 % auf 41,65 % erhöht und beträgt 1.501.780,00 €.

Nachfolgend die Entwicklung des Kreis- und Verbandsgemeindeumlageaufkommens in €:

	2016	2017	2018	2019	2020	2021	2022	2023	2024	2025
<b>Kreisumlage</b>	987.500	1.007.100	1.017.500	1.179.000	1.181.020	1.250.030	1.261.460	1.496.510	1.566.230	1.570.670
<b>Verbandsgemeindeumlage</b>	892.600	1.045.800	1.052.500	1.174.500	1.221.560	1.292.930	1.304.770	1.452.240	1.488.100	1.501.780

Ergänzend hierzu nachfolgend die Entwicklung der Umlagesätze in den letzten zehn Jahren:





Nicht zahlungswirksame Erträge sind bei den Auflösungen von Sonderposten mit 300.460,00 € und bei der Entnahme aus dem Sonderposten für den Kommunalen Finanzausgleich mit 59.200,00 € geplant.

Nicht zahlungswirksame Aufwendungen sind in Form von Abschreibungen in Höhe von 441.470,00 €, der Zuführung von Pensionsrückstellungen in Höhe von 12.590,00 €, der Zuführung für Urlaubs- und Überstundenrückstellungen in Höhe von 100,00 € und von Wareneinsatz in Höhe von 5.600,00 € eingeplant.

Der Gesamtsumme der nicht zahlungswirksamen Aufwendungen in Höhe von 459.760,00 € steht die Gesamtsumme der nicht zahlungswirksamen Erträge in Höhe von 359.660,00 € gegenüber. Dadurch ergibt sich eine Differenz in Höhe von 100.100,00 €.

Die Ansätze für Verfügungsmittel in Höhe von 800,00 € und Repräsentationen in Höhe von 2.000,00 € bleiben im Produkt 1110 – Verwaltungssteuerung, Gemeindeorgane – unverändert zum Vorjahr.

Weiterhin stehen 2.500,00 € für die Ersatzbeschaffung von Tablets für die Ratsmitglieder zur Verfügung.

Beim Produkt 1140 - Zentrale Dienste / Rathaus / Gemeindebüro sind 4.000,00 € für Malerarbeiten an der Fassade angesetzt. Die sonstigen Ansätze sind vergleichbar mit denen aus dem Vorjahr.

Im Produkt 1142 – Liegenschaften – sind insbesondere Mittel in Höhe von 10.000,00 € für Arbeiten an der ehemaligen Grundschule sowie 10.000,00 € für ein Bodengutachten am ehemaligen Heckenschnittplatz veranschlagt.

Auf der Einnahmenseite sind im Vergleich zur Planung des Vorjahres mit erhöhten Mieteinnahmen, aus der Vermietung an die „Alltagshelden“ zur Betreuung

hilfsbedürftiger Menschen, zu rechnen.

Das Produkt 1143 – Bauhof - Fuhrpark – enthält unter anderem Mittel in Höhe von 30.000,00 € für die Erneuerung der sanitären Anlagen.

Beim Produkt 2520 – Heimatmuseum – sollen, neben den üblichen Unterhaltungsaufwendungen, für 3.000,00 € Malerarbeiten an der Fassade durchgeführt werden.

Das Produkt 2720 – Bücherei – wird ab dem Jahr 2025 erstmals gebildet. In einem Teil des ehemaligen Grundschulgebäudes soll eine Bücherei entstehen. 10.000,00 € stehen hier zur Einrichtung zur Verfügung.

Im Produkt 3655 – Kindergarten, Förderung anderer Träger – sind für Personalkostenzuschüsse 105.000,00 € vorgesehen. Zusätzlich zu diesem Pflichtanteil wurden noch 20.800,00 € als freiwillige Personalkostenzuschüsse eingestellt. Dieser freiwillige Anteil ist für Krippe Kinder in fremden KiTas (Reha Landstuhl, KiTa Linden, KiTa Arnbachtal). Ferner sind Sachkostenzuschüsse in Höhe von 10.000,00 € an das Bistum Speyer, 3.000,00 € an die KiTA Linden und 6.000,00 € an die Reha Landstuhl vorgesehen. Umbauarbeiten am Pfarrheim sind mit 40.000,00 € berücksichtigt.

Für das Produkt 4241 – Gymnastikhalle – stehen, zusätzlich zu den gängigen Unterhaltungsaufwendungen, 10.000,00 € für Malerarbeiten an der Fassade bereit. Auf der Einnahmenseite wurden Mieterträge für die Vermietung der ehemaligen Jugendräume im Untergeschoss der Gymnastikhalle zur privaten Kindertagespflege für Kinder veranschlagt.

Beim Produkt 5110 – Räumliche Planungs- und Entwicklungsmaßnahmen – sind 18.000,00 € an Aufwendungen veranschlagt. Davon entfallen 1.000,00 € auf die anteiligen Kosten zum Hochwasserschutzkonzept der Ortsgemeinde an die Verbandsgemeinde und 17.000,00 € für den Bebauungsplan „Gewerbegebiet“.

Innerhalb des Produktes 5370 – Grünabfallsammelstelle – stehen unter anderem 5.000,00 € zur Ertüchtigung der Grünschnittfläche mit Schotter zur Verfügung.

Das Produkt 5410 – Gemeindestraßen – weist bei den Unterhaltungsaufwendungen unter anderem für eine Brückenprüfung 10.000,00 € auf.

Die sonstigen veranschlagten Beträge sind im Wesentlichen identisch zu den letztjährig veranschlagten Mitteln.

Beim Produkt 5520 – Öffentliche Gewässer, Wasserbauliche Anlagen, Gewässerschutz – sind insbesondere 10.000,00 € für Bohrungen zur Sicherstellung der Brunnenwasserversorgung veranschlagt.

Das Produkt 5559 – Wirtschaftswege – ist im Jahr 2025 ausgeglichen. Ein Gemeindeanteil in der Satzung über die Erhebung von Beiträgen für Feld- und Waldwege ist nicht festgelegt.

Des Weiteren ist innerhalb des Produktes eine Auflösung der Sonderposten aus Zuwendungen in Höhe von 10.820,00 € und ein Ertrag aus der Auflösung von Sonderposten für Ausbau- und Erschließungsbeiträge in Höhe von 22.720,00 €



geplant. Erträge aus der Auflösung von Sonderposten für den Gebührenaussgleich – Wegebau sind in Höhe von 6.090,00 € eingeplant.

Der Reinertrag aus der Jagdpacht beträgt 5.500,00 €.

Unterhaltungsaufwendungen sind in Höhe von 8.000,00 € eingeplant. Die Abschreibungen sind im Haushalt mit 33.540,00 € vorgesehen. Für die Leistungen des Bauhofes der Ortsgemeinde sind 3.500,00 € eingestellt.

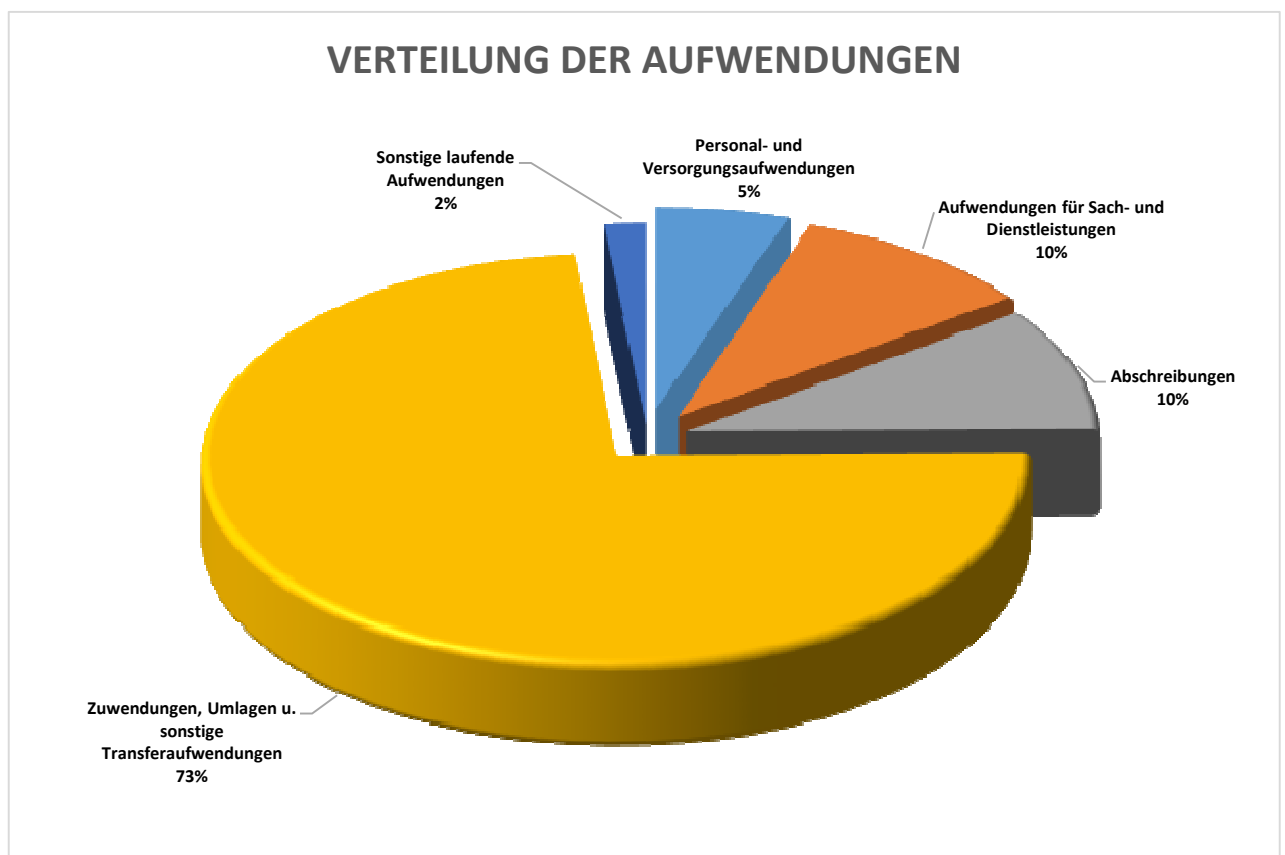
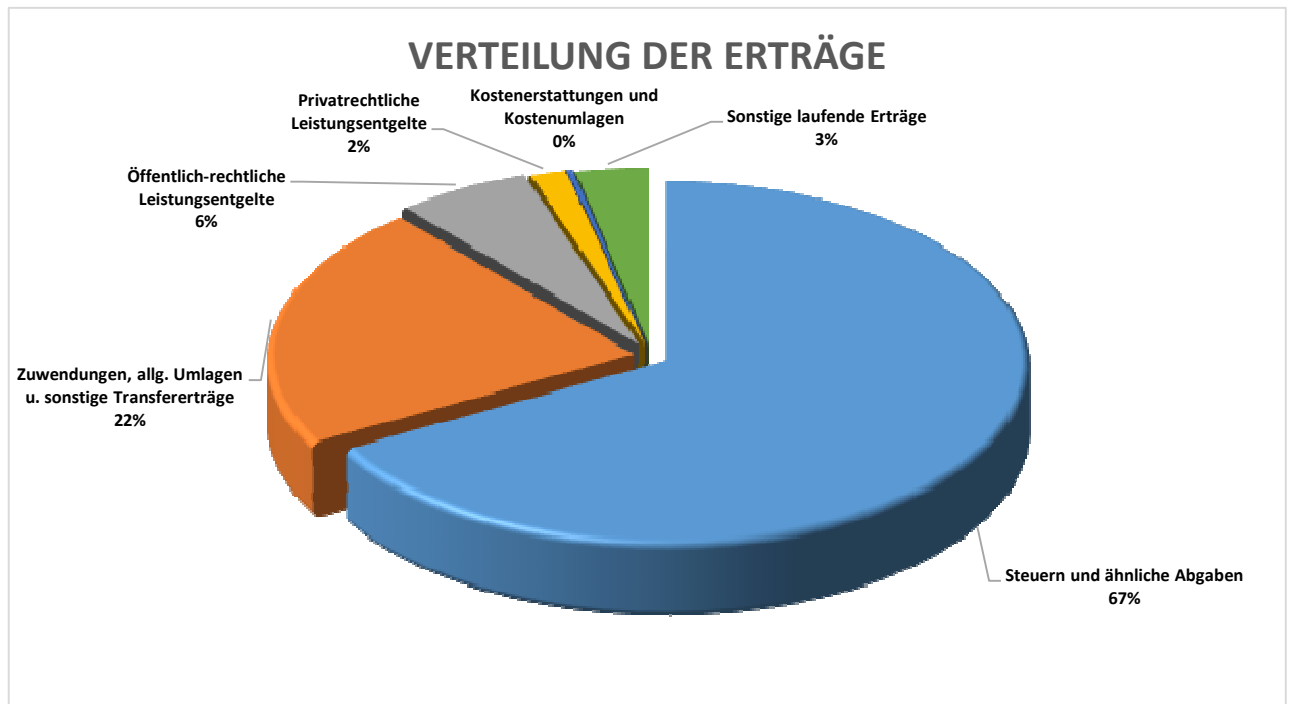
Das Produkt 5731 – Durchführung von Märkten – wurde bereits im letzten Jahr aufgelöst und die dortigen Veranschlagungen finden sich im Produkt 2810 wieder. Da es sich hierbei allerdings nur um wenige, geringfügige Veranschlagungen handelt, sind diese nicht weiter erläuterungsbedürftig.

Im Produkt 5732 – Gästehaus Felsenkopf – sind die geplanten Einnahmen aus Mieten und Pachten und aus den Nebenkosten im Vergleich zu den Vorjahren erhöht, da eine gewerbliche Verpachtung vorgesehen ist.

Die Produkte 2810 – Heimat- und sonstige Kulturpflege –, 3660 – Einrichtungen der Jugendarbeit –, 5510 – Öffentliche Grünflächen und Parkanlagen –, 5530 – Friedhofs- und Bestattungswesen, 5733 – Bürgerhaus –, 5735 – Vereinslager –, 5738 – Photovoltaikanlagen – und 5739 – Kiosk am Dorfplatz – weisen nur unwesentliche Änderungen im Vergleich zu den Vorjahren auf, sodass diese keiner weiteren Erläuterung bedürfen.

Für die Einstellung in den Sonderposten für Belastungen aus dem Kommunalen Finanzausgleich wurden im Haushaltsjahr 2025 keine Beträge eingeplant. Da im Jahresabschluss 2024 eine Zuführung in Höhe von 59.200,00 € erforderlich war, wird auch eine Entnahme in der gleichen Höhe aus dem Sonderposten für Belastungen aus dem kommunalen Finanzausgleich in 2025 veranschlagt.

Nachfolgend dargestellt die gesamte Verteilung der Erträge und Aufwendungen im Ergebnishaushalt:



## Interne Leistungsverrechnungen

Bauhof

Produktnr.	Produktname	Aufwand	Ertrag
1143	Bauhof - Fuhrpark		235.500,00 €
1140	Zentrale Dienste/ Rathaus / Gemeindebüro	20.000,00 €	
1142	Liegenschaften	10.000,00 €	
1143	Bauhof - Fuhrpark	10.000,00 €	
2520	Heimatmuseum	2.000,00 €	
2810	Heimat- und sonstige Kulturpflege	2.000,00 €	
3660	Einrichtungen der Jugendarbeit	22.000,00 €	
4241	Gymnastikhalle	5.500,00 €	
5410	Gemeindestraßen	36.000,00 €	
5510	Öffentliche Grünflächen u. Parkanlagen	35.000,00 €	
5520	Öffentliche Gewässer, Wasserbauliche Anlagen, Gewässerschutz	500,00 €	
5530	Friedhofs- und Bestattungswesen	33.000,00 €	
5559	Wirtschaftswege	3.500,00 €	
5732	Gästehaus Felsenkopf	25.000,00 €	
5733	Bürgerhaus	22.000,00 €	
5735	Vereinslager	3.000,00 €	
5739	Kiosk am Dorfplatz	6.000,00 €	
<b>Summe</b>		<b>235.500,00 €</b>	<b>235.500,00 €</b>

Folgende Beträge des Ergebnishaushaltes entfallen auf freiwillige Leistungen:

Produkt	Aufgabe	Beträge 2024	Beträge 2025	Bemerkungen
1110	Verfüungsmittel	800 €	800 €	disponibel
1110	Repräsentationen	2.000 €	2.000 €	disponibel
1143	Bauhof	10.000 €	0 €	objektgebunden
2520	Heimatmuseum	17.260 €	18.830 €	objektgebunden
2720	Bücherei	0 €	10.000 €	objektgebunden
2810	Heimat- und sonstige Kulturpflege	5.570 €	3.850 €	disponibel
3655	Kindergarten, Förderung anderer Träger	81.000 €	79.800 €	vertragl. gebunden
3660	Einrichtungen der Jugendarbeit	33.700 €	32.100 €	objektgebunden
4241	Gymnastikhalle	35.000 €	22.750 €	objektgebunden
5370	Grünabfallsammelstelle	4.150 €	7.250 €	objektgebunden
5510	Öffentliche Grünfl. u. Parkanlagen	70.400 €	67.060 €	objektgebunden
5520	Öffentliche Gewässer, Wasserbauliche Anlagen, Gewässerschutz	0 €	10.000 €	disponibel
5530	Friedhofs- und Bestattungswesen	45.290 €	50.970 €	objektgebunden
5732	Gästehaus Felsenkopf	73.920 €	56.560 €	objektgebunden
5733	Bürgerhaus	36.050 €	37.130 €	objektgebunden
5735	Vereinslager	6.230 €	6.570 €	objektgebunden

5738	Photovoltaikanlagen	0 €	0 €	objektgebunden
5739	Kiosk am Dorfplatz	10.580 €	5.660 €	objektgebunden
<b>Summe</b>		<b>431.950 €</b>	<b>411.330 €</b>	

### Übersicht über die Entwicklung der Jahresergebnisse im Ergebnishaushalt

Haushaltsjahr	2023 (Ansatz)	2024 (Ansatz)	2025	2026	2027	2028
<b>Jahres- ergebnisse</b>	570	-372.610	15.160	76.140	92.590	93.210

### Übersicht über die Über- / Unterdeckung im Finanzhaushalt

Haushaltsjahr	2023 (Ansatz)	2024 (Ansatz)	2025	2026	2027	2028
<b>Über- / Unterdeckung</b>	33.080	-425.270	6.200	122.270	-38.960	-45.820

Im Haushaltsjahr 2025 werden die begonnenen Investitionen aus den Vorjahren weitergeführt und neue Maßnahmen in das Investitionsprogramm aufgenommen.

Innerhalb des Produktes Zentrale Dienste / Rathaus / Gemeindebüro sind 1.000,00 € für allgemeine Beschaffungen veranschlagt.

Der Ankauf von Grundstücken ist mit 30.000,00 € berücksichtigt.

Für den Breitbandausbau ist ein Investitionskostenzuschuss von 15.300,00 € vorgesehen.

Die ehemalige Grundschule soll umgebaut werden. Dafür sind im investiven Bereich, neben einem Restübertrag, 115.000,00 € veranschlagt. Dem gegenüber steht ein Zuschuss in Höhe von 21.150,00 €.

Für den Bauhof / Fuhrpark sind 3.000,00 € für allgemeine Beschaffungen veranschlagt.

Für die Errichtung von Stellplätzen neben der Halle sind 35.000,00 € eingeplant. Außerdem sind für die Errichtung einer Lagerhalle 50.000,00 € und für die Errichtung eines Gefahrenstoffcontainerplatzes weitere 25.000,00 € eingeplant.

Zur Erweiterung und für den Umbau des KiTa-Gebäudes innerhalb des Bestandes wurde ein Investitionskostenzuschuss an die Kirchenstiftung in Höhe von 100.000,00 € veranschlagt.

Darüber hinaus ist eine Verpflichtungsermächtigung in Höhe von 3.500.000 € geplant.

Für Planungsleistungen für die Neuanlegung eines Bolzplatzes sind 10.000 € veranschlagt.

Zur Beschaffung von Spielgeräten für die Kinderspielplätze sind 3.000,00 € eingestellt.

Zur Beschaffung von Sportgeräten für die Gymnastikhalle sind 1.500,00 € geplant.

Der Straßenausbau der Heißenbergstraße, der Petersbergstraße und des Römerwegs soll weiter erfolgen.

Auf das Jahr 2025 entfallen davon neu veranschlagte Kosten in Höhe von insgesamt 211.500,00 €. Davon entfallen auf den Ausbau der Heißenbergstraße 95.000,00 € für Grunderwerb. Darüber hinaus sind Mittelüberträge aus vergangenen Jahren vorhanden und es ist eine Verpflichtungsermächtigung in Höhe von 1.141.600,00 € eingeplant. Auf die Petersbergstraße entfallen, neben Mittelüberträgen, 62.500,00 € für Grunderwerb. Auf den Römerweg entfallen, neben Mittelüberträgen, 4.000,00 € für Grunderwerb und 50.000 € für den Ausbau.

Im Gegenzug dafür sind Einnahmen in Form von Ausbaubeiträgen in Höhe von 137.480,00 € für 2025 geplant, welche 65 % der Kosten entsprechen.

Die Umstellung der Straßenbeleuchtung auf LED ist mit 190.000,00 € eingeplant. Dem gegenüber stehen Zuwendungen in Höhe von 76.000,00 €.

Für das Friedhofs- und Bestattungswesen stehen, neben einem Mittelübertrag, 87.000,00 € zur Generalsanierung der Leichenhalle zur Verfügung.

Die Anlegung eines Rasengrabfeldes ist, neben einem Mittelübertrag, mit 168.000,00 € eingeplant.

Den beiden Maßnahmen gegenüber steht ein Zuschuss in Höhe von insgesamt 130.000,00 €.

Im Gästehaus Felsenkopf sind, zusätzlich zu einem Mittelübertrag, für das Jahr 2025 zur Generalsanierung Mittel in Höhe von 290.000,00 € berücksichtigt.

Ebenfalls für das Gästehaus Felsenkopf sind noch 1.500,00 € für Betriebs- und Geschäftsausstattung veranschlagt.

Für den Kiosk am Dorfplatz stehen 1.500,00 € für allgemeine Beschaffungen zur Verfügung.

Darüber hinaus soll das Kiosk am Dorfplatz für 30.000,00 € energetisch generalsaniert werden.

Folgende Investitionen wurden im Haushaltsjahr 2024 noch nicht begonnen bzw. sind noch nicht beendet und stehen im Haushaltsjahr 2025 gemäß § 17 Abs. 2 GemHVO zur Verfügung:

Maßnahme	Bezeichnung	Übertrag in 2025
1142-2101	Umbau ehemalige Grundschule	22.697,77 €
3660-2001	Generalsanierung Spielplatz Steinbachtal	85.317,17 €
5410-2101	Ausbau Heißenbergstraße	958.400,00 €
5410-2102	Ausbau Petersbergstraße	1.085.175,50 €
5410-2103	Ausbau Römerweg	96.844,50 €
5410-2401	Umstellung Straßenbeleuchtung auf LED KIPKI	37.556,82 €
5530-2001	Generalsanierung Leichenhalle	35.000,00 €
5530-2002	Anlegung Rasengrabfeld	40.000,00 €
5732-2101	Generalsanierung Gästehaus Felsenkopf	78.823,19 €
		<b>2.246.594,00 €</b>

### Entwicklung der Investitionen

Haushaltsjahr	2023 (Ansatz)	2024 (Ansatz)	2025	2026	2027	2028
Einzahlungen	171.620	520.180	442.160	820.540	79.500	80.480
Auszahlungen	763.200	1.206.590	1.375.900	4.666.200	100.600	17.600
Netto- Investitionen	591.580	686.410	933.740	3.845.660	21.100	0

### Entwicklung der Investitions- und Liquiditätskredite

Haushaltsjahr	2023 (Ansatz)	2024 (Ansatz)	2025	2026	2027	2028
Investitions- kredite	0	0	0	3.478.670	60.060	0
Liquiditäts- kredite	0	0	0	0	0	0

Der Stand der Investitionskredite zum 01.01.2025 betrug 903.202,49 €. Dies ergibt eine Pro-Kopf-Verschuldung (bei 2.762 Einwohner mit Hauptwohnsitz) von 327,01 €.

Der Kassenstand (Forderungen der Ortsgemeinde gegenüber der Verbandsgemeinde im Rahmen der Einheitskasse) zum 01.01.2025 betrug 1.172.258,54 €.

### Entwicklung des Eigenkapitals

Haushaltsjahr	2023 (Ansatz)	2024 (Ansatz)	2025	2026	2027	2028
Eigenkapital	6.897.320	6.524.710	6.539.870	6.616.010	6.708.600	6.801.810

Wie anhand der vorliegenden Darstellungen ersichtlich ist, wurde ein Jahresüberschuss und somit ausgeglichener Ergebnishaushalt vom Gemeinderat der Ortsgemeinde Queidersbach beschlossen.

Der Finanzhaushalt ist ebenfalls ausgeglichen, da der Saldo der ordentlichen Ein- und Auszahlungen ausreicht, um die Auszahlungen zur Tilgung von Investitionskrediten zu decken.

Bedingt durch die Höhe der Kreisumlage von 43,56 % und der Verbandsgemeindeumlage von 41,65 % gehen der Ortsgemeinde Queidersbach Gelder in nicht unerheblichem Maße verloren. Trotzdem wird die Ortsgemeinde Queidersbach weiterhin Investitionen unter dem Aspekt der Daseinsvorsorge für die vorhandenen Bausubstanzen als auch Investitionen in die Zukunft für die nachfolgenden Generationen tätigen.

Das Land Rheinland-Pfalz führt ein Aktionsprogramm für kommunale Liquiditätskredite ab 2019 bis Ende 2028 durch. Das Programm umfasst zwei voneinander getrennte Förderinstrumente: einen Zinssicherungsschirm (Zinshilfen) sowie einen Stabilisierungs- und Abbaubonus (Tilgungshilfen). Mit dem Zinssicherungsschirm soll erreicht werden, dass die Kommunen einen Teil ihrer Liquiditätskredite, der kurz- und mittelfristig voraussichtlich nicht getilgt werden kann, mit dem aktuell niedrigen Zinsniveau absichern. Darüber hinaus will die Landesregierung mit dem Bonusprogramm weitere Anreize für die Stabilisierung und den Abbau von Liquiditätskrediten setzen.

Förderfähig ist lediglich die Verbandsgemeinde Landstuhl im Rahmen ihrer Einheitskasse, sodass die Ortsgemeinden nicht unmittelbar davon profitieren.

Der Leitfaden zu diesem Programm sieht jedoch bei förderfähigen Verbandsgemeinden eine mittelbare Zinssicherung auch für die jeweiligen Ortsgemeinden vor. Diese sollen einen Ausgleich über die Verteilung des Zinszuschusses finden, der sich an dem Ausmaß orientiert, in dem Liquiditätskredite gegenüber dem nicht-öffentlichen Bereich auf die einzelnen Ortsgemeinden zurückzuführen sind.

Die ehemalige Verbandsgemeinde Landstuhl ist dem Aktionsprogramm am 29.01.2019, die ehemalige Verbandsgemeinde Kaiserslautern-Süd am 25.02.2019 beigetreten. Demnach kann die neue Verbandsgemeinde Landstuhl mit maximal 25.056.029 € an dem Programm teilnehmen, sodass der größte Teil der

Liquiditätskredite der Einheitskasse bis zum Jahr 2028 mit dem aktuell niedrigen Zinsniveau abgesichert ist.

Demnach ist die Zinsbelastung auch für die Ortsgemeinden der Verbandsgemeinde Landstuhl zumindest größten Teils bis zum Jahre 2028 auf dem heutigen Zinsniveau gesichert.

Der zukünftige Haushaltsausgleich wird konsequent angestrebt.

Queidersbach, im Januar 2025



# Ergebnis- und Finanzhaushalt Queidersbach

## Hauptplan 2025

37 Queidersbach

Muster 6  
(zu § 2 Abs. 1 GemHVO)

lfd. Nr.	Ergebnis- und Finanzhaushalt	Ergebnisse des Haushaltsvorjahres	Ansätze des Haushaltsvorjahres einschl. Nachträge	Ansätze des Haushaltsjahres	Planungsdaten des Haushaltsfolgejahres	Planungsdaten des zweiten Haushaltsfolgejahres	Planungsdaten des dritten Haushaltsfolgejahres
		2023	2024	2025	2026	2027	2028
E1	Steuern und ähnliche Abgaben	2.759.962,14	2.647.510,00	3.030.910,00	3.120.610,00	3.209.450,00	3.301.240,00
	401100   Grundsteuer A	4.928,58	5.000,00	7.500,00	7.500,00	7.500,00	7.500,00
	401200   Grundsteuer B	402.233,48	402.000,00	486.000,00	486.000,00	486.000,00	486.000,00
	401310   Gewerbesteuer - Gewerbesteuerzahlungen laufendes Jahr	460.824,00	470.000,00	535.000,00	535.000,00	535.000,00	535.000,00
	401321   Gewerbesteuer - Gewerbesteuernachzahlungen - Gewerbesteuer Vorjahr	262.360,31	200.000,00	200.000,00	200.000,00	200.000,00	200.000,00
	401331   Gewerbesteuer - Gewerbesteuererstattungen Vorjahr	- 124.754,53	- 85.000,00	- 80.000,00	- 80.000,00	- 80.000,00	- 80.000,00
	402100   Gemeindeanteil an der Einkommensteuer	1.515.339,89	1.433.490,00	1.634.450,00	1.722.200,00	1.809.250,00	1.895.600,00
	402200   Gemeindeanteil an der Umsatzsteuer	55.345,27	54.990,00	54.670,00	55.930,00	57.020,00	58.280,00
	403300   Hundesteuer	16.054,50	16.700,00	16.400,00	16.400,00	16.400,00	16.400,00
	405210   vom Land - Familienleistungsausgleich	167.630,64	150.330,00	176.890,00	177.580,00	178.280,00	182.460,00
E2	Zuwendungen, allgemeine Umlagen und sonstige	1.103.240,93	1.015.220,00	992.130,00	992.130,00	992.130,00	992.130,00
	411110   vom Land - Schlüsselzuweisungen A	550.761,00	373.710,00	350.050,00	350.050,00	350.050,00	350.050,00
	411120   vom Land - Schlüsselzuweisung B	22.021,00	35.820,00	9.950,00	9.950,00	9.950,00	9.950,00
	411300   Zuweisung für Stationierungsgemeinden und zentrale Orte	527.483,00	525.590,00	559.850,00	559.850,00	559.850,00	559.850,00
	414420   vom öffentlichen Bereich - vom Land		21.140,00	750,00	750,00	750,00	750,00
	414425   Förderbetrag nach § 100 EStG gemäß Betriebsrentenstärkungsgesetz		200,00				
	415100   Sonderposten aus Zuwendungen		55.780,00	68.590,00	68.590,00	68.590,00	68.590,00
	418430   vom öffentlichen Bereich - von Gemeinden und Gemeindeverbänden	2.975,93	2.980,00	2.940,00	2.940,00	2.940,00	2.940,00
E3	Erträge der sozialen Sicherung						
E4	Öffentlich-rechtliche Leistungsentgelte	42.870,69	278.440,00	273.430,00	267.740,00	259.980,00	255.900,00
	431110   Verwaltungsgebühren	60,00	90,00	60,00	60,00	60,00	60,00
	432100   Entgelte für die Benutzung von öffentlichen Einrichtungen und für wirtschaftliche Dienstleistungen	25,00					
	432240   Entgelte - für das Bestattungswesen	15.618,10	15.000,00	16.000,00	16.000,00	16.000,00	16.000,00
	432241   Entgelte - für das Bestattungswesen (gem. § 2b (2) Nr.1 UStG)	2.608,74	3.000,00	2.000,00	2.000,00	2.000,00	2.000,00
	432242   Ertragszuschüsse aus Grabnutzungsentgelten	24.396,41	23.000,00	23.500,00	23.500,00	23.500,00	23.500,00
	432300   Entgelte für die Unterhaltung von Straßen, Wirtschaftswegen u.a. öffentlichen Einrichtungen						
	432400   Entgelte für die Pflege von Gräbern	162,44					
	437100   Erträge aus der Auflösung von Sonderposten für Ausbau- und Erschließungsbeiträge		233.760,00	225.780,00	220.090,00	212.330,00	208.250,00
	438100   Erträge aus der Auflösung von Sonderposten für den Gebührenaussgleich - Wegebau		3.590,00	6.090,00	6.090,00	6.090,00	6.090,00
E5	Privatrechtliche Leistungsentgelte	48.834,69	45.560,00	72.710,00	88.830,00	88.830,00	88.830,00
	441200   Mieten und Pachten	23.324,43	26.500,00	48.200,00	59.370,00	59.370,00	59.370,00

# Ergebnis- und Finanzhaushalt Queidersbach

## Hauptplan 2025

37 Queidersbach

Muster 6  
(zu § 2 Abs. 1 GemHVO)

lfd. Nr.	Ergebnis- und Finanzhaushalt	Ergebnisse des Haushaltsvorjahres	Ansätze des Haushaltsvorjahres einschl. Nachträge	Ansätze des Haushaltsjahres	Planungsdaten des Haushaltsfolgejahres	Planungsdaten des zweiten Haushaltsfolgejahres	Planungsdaten des dritten Haushaltsfolgejahres
		2023	2024	2025	2026	2027	2028
	441205   Mieten und Pachten - Bürgerhäuser, Grillplätze, Hallen, Sportplätze		400,00	400,00	400,00	400,00	400,00
	441210   Erbbauzinsen	2.710,62	2.710,00	2.710,00	2.710,00	2.710,00	2.710,00
	441900   Sonstige	11.735,86	3.950,00	9.400,00	14.350,00	14.350,00	14.350,00
	441920   Erträge aus Einspeisevergütungen Photovoltaik	11.063,78	12.000,00	12.000,00	12.000,00	12.000,00	12.000,00
E6	Kostenerstattungen und Kostenumlagen	11.424,78	10.000,00	12.000,00	12.000,00	12.000,00	12.000,00
	442430   vom öffentlichen Bereich - von Gemeinden und Gemeindeverbänden	11.097,18	9.000,00	11.000,00	11.000,00	11.000,00	11.000,00
	442435   Kostenerstattung Beseitigung von Ölspuren		1.000,00	1.000,00	1.000,00	1.000,00	1.000,00
	442900   von Sonstigen	327,60					
E7	Sonstige laufende Erträge	90.133,16	195.990,00	148.700,00	89.850,00	90.110,00	90.380,00
	462500   Konzessionsabgaben	87.614,63	92.000,00	87.000,00	87.000,00	87.000,00	87.000,00
	462520   Gemeinderabatt Netzentgelte	2.518,53	3.000,00	2.500,00	2.500,00	2.500,00	2.500,00
	466121   Entnahmen aus dem Sonderposten für Belastungen aus dem Kommunalen Finanzausgleich		98.140,00	59.200,00			
	466140   Erträge aus der Auflösung von Wertberichtigungen, Sonderposten und Rückstellungen - Erträge aus der Auflösung von Rückstellungen		2.850,00		350,00	610,00	880,00
<b>E8</b>	<b>Summe der laufenden Erträge aus Verwaltungstätigkeit</b>	<b>4.056.466,39</b>	<b>4.192.720,00</b>	<b>4.529.880,00</b>	<b>4.571.160,00</b>	<b>4.652.500,00</b>	<b>4.740.480,00</b>
E9	Personal- und Versorgungsaufwendungen	180.943,13	262.210,00	235.800,00	236.230,00	239.200,00	242.190,00
	501100   Ortsbürgermeister / Ortsbeigeordnete	24.651,53	26.500,00	27.500,00	27.890,00	28.160,00	28.450,00
	501900   Sonstige ehrenamtlich Tätige						
	502210   Arbeitnehmer - Vergütungen	109.885,92	151.200,00	130.920,00	132.490,00	134.090,00	135.680,00
	502220   Arbeitnehmer - Leistungszulagen	2.064,33	3.110,00	2.640,00	2.670,00	2.700,00	2.730,00
	503200   Beiträge zu Versorgungskassen - Arbeitnehmer -	7.164,50	12.290,00	10.410,00	10.540,00	10.660,00	10.790,00
	504200   Beiträge zur gesetzlichen Sozialversicherung - Arbeitnehmer -	22.731,38	35.980,00	29.220,00	29.560,00	29.920,00	30.270,00
	504210   Beiträge zur Unfallkasse	897,54	800,00	1.100,00	1.110,00	1.130,00	1.140,00
	504900   Beiträge zur gesetzlichen Sozialversicherung - ehrenamtliche Tätige -	1.830,36	2.520,00	2.620,00	2.650,00	2.680,00	2.720,00
	505300   Arbeitssicherheit und arbeitsmedizinische Betreuung	540,35					
	506290   Arbeitnehmer - Sonstige	24,78	290,00	240,00	240,00	240,00	240,00
	507911   Zuführung zu Ehrensoldrückstellung		16.730,00	12.590,00	10.000,00	10.000,00	10.000,00
	508200   Arbeitnehmer - Zuführungen zu Rückstellungen für Altersteilzeit / nicht genommenen Urlaub / Überstunden		100,00	100,00	100,00	100,00	100,00
	509000   Pauschalierte Lohnsteuer Beschäftigte	424,44	1.190,00	1.060,00	1.060,00	1.060,00	1.060,00
	511300   ehrenamtlich Tätige	10.728,00	11.500,00	17.400,00	17.920,00	18.460,00	19.010,00
E10	Aufwendungen für Sach- und Dienstleistungen	355.917,60	486.090,00	441.920,00	332.100,00	330.100,00	341.100,00
	523110   Unterhaltung der Grundstücke	17.407,36	31.600,00	31.300,00	26.300,00	26.300,00	26.300,00
	523121   Unterhaltung der Außenanlagen - Außengebietsentwässerung		2.500,00	1.800,00	300,00	300,00	300,00
	523130   Unterhaltung der Gebäude und der Bestandteile, die dem Gebäude zuzurechnen sind	29.609,50	43.100,00	48.300,00	35.300,00	33.300,00	44.300,00

# Ergebnis- und Finanzhaushalt Queidersbach

## Hauptplan 2025

37 Queidersbach

Muster 6  
(zu § 2 Abs. 1 GemHVO)

lfd. Nr.	Ergebnis- und Finanzhaushalt	Ergebnisse des Haushaltsvorjahres	Ansätze des Haushaltsvorjahres einschl. Nachträge	Ansätze des Haushaltsjahres	Planungsdaten des Haushaltsfolgejahres	Planungsdaten des zweiten Haushaltsfolgejahres	Planungsdaten des dritten Haushaltsfolgejahres
		2023	2024	2025	2026	2027	2028
	523131   Reparaturarbeiten an Gebäuden, Gebäudeeinrichtungen und Außenanlagen		121.500,00	60.500,00	500,00	500,00	500,00
	523210   Bewirtschaftung der Grundstücke	4.550,22	6.300,00	5.700,00	5.700,00	5.700,00	5.700,00
	523231   Bewirtschaftung der Gebäude - Heizung -	17.983,46	12.350,00	14.670,00	14.670,00	14.670,00	14.670,00
	523232   Bewirtschaftung der Gebäude - Reinigung -	168,37	950,00	700,00	700,00	700,00	700,00
	523233   Bewirtschaftung der Gebäude - Stromkosten, Beleuchtung -	12.352,00	8.060,00	9.850,00	9.850,00	9.850,00	9.850,00
	523234   Bewirtschaftung der Gebäude - Wasser, Abwasser, Müll -	14.841,02	15.380,00	17.250,00	17.430,00	17.430,00	17.430,00
	523239   Bestandsveränderung		7.100,00	5.600,00	5.600,00	5.600,00	5.600,00
	523310   Unterhaltung des Infrastrukturvermögens - Brücken, Tunnel und ingenieurtechnische Anlagen	2.324,22	20.000,00	10.000,00			
	523380   Unterhaltung der Straßen, Wege, Plätze und Verkehrslenkungsanlagen	77.548,06	51.000,00	58.500,00	58.500,00	58.500,00	58.500,00
	523381   Straßenbeleuchtung - Stromkosten	37.985,94	35.000,00	35.000,00	35.000,00	35.000,00	35.000,00
	523382   Beseitigung von Ölspuren		1.000,00	1.000,00	1.000,00	1.000,00	1.000,00
	523385   Wiederkehrender Beitrag Straßenoberflächenentwässerung	96.221,16	68.800,00	68.800,00	68.800,00	68.800,00	68.800,00
	523510   Fahrzeugunterhaltung - Wartungs- und Instandsetzungskosten	7.276,42	3.500,00	3.500,00	3.500,00	3.500,00	3.500,00
	523520   Fahrzeugunterhaltung - Betriebs- und Schmierstoffe	4.761,37	3.500,00	3.500,00	3.500,00	3.500,00	3.500,00
	523600   Unterhaltung der Maschinen, technischen Anlagen		5.500,00	2.000,00	1.500,00	1.500,00	1.500,00
	523700   Unterhaltung der Betriebs- und Geschäftsausstattung	5.519,09	11.350,00	9.400,00	9.400,00	9.400,00	9.400,00
	523800   Geringwertige Geräte, Ausstattungs-, Ausrüstungs- und sonstige Gebrauchsgegenstände	3.952,19	12.800,00	19.800,00	10.800,00	10.800,00	10.800,00
	524900   Sonstige Aufwendungen für Sachleistungen	414,00	1.500,00	1.500,00	1.500,00	1.500,00	1.500,00
	525430   an den öffentlichen Bereich - an Gemeinden und Gemeindeverbände	9.882,42	11.000,00	11.000,00	10.000,00	10.000,00	10.000,00
	529200   sonstige Aufwendungen für Dienstleistungen	10.712,19	11.000,00	21.000,00	11.000,00	11.000,00	11.000,00
	529210   Fremdreinigung	2.408,61	1.300,00	1.250,00	1.250,00	1.250,00	1.250,00
<b>E11</b>	<b>Abschreibungen</b>		<b>427.440,00</b>	<b>441.470,00</b>	<b>434.480,00</b>	<b>424.900,00</b>	<b>418.760,00</b>
	532200   immaterielle Vermögensgegenstände aus geleisteten Zuwendungen		130,00	30,00			
	532300   gezahlte Investitionszuschüsse als Nutzungsberechtigter		19.340,00	19.340,00	19.250,00	18.940,00	17.340,00
	534300   mit Schulgebäuden und Schulturnhallen			26.900,00	26.900,00	26.900,00	26.900,00
	534400   mit Kulturanlagen		5.640,00	5.640,00	5.640,00	5.640,00	5.640,00
	534500   mit Sportanlagen		6.470,00	6.470,00	6.470,00	6.470,00	6.470,00
	534700   mit Verwaltungsgebäuden		850,00	850,00	850,00	850,00	80,00
	534900   mit sonstigen Gebäuden		58.550,00	58.550,00	58.550,00	58.000,00	57.730,00
	535100   Brücken, Tunnel und ingenieurtechnische Anlagen		70,00	70,00	70,00	70,00	70,00
	535700   Entwässerungs- und Abwasserbeseitigungsanlagen		2.270,00	2.270,00	2.270,00	2.270,00	2.270,00
	535800   Straßen, Wege, Plätze und Verkehrslenkungsanlagen		308.070,00	299.200,00	296.980,00	288.650,00	285.370,00
	535900   sonstige Bauten des Infrastrukturvermögens		16.740,00	16.740,00	12.730,00	12.730,00	12.720,00
	536400   Kulturanlagen		120,00	120,00	120,00	120,00	120,00

# Ergebnis- und Finanzhaushalt Queidersbach

## Hauptplan 2025

37 Queidersbach

Muster 6  
(zu § 2 Abs. 1 GemHVO)

lfd. Nr.	Ergebnis- und Finanzhaushalt	Ergebnisse des Haushaltsvorjahres	Ansätze des Haushaltsvorjahres einschl. Nachträge	Ansätze des Haushaltsjahres	Planungsdaten des Haushaltsfolgejahres	Planungsdaten des zweiten Haushaltsfolgejahres	Planungsdaten des dritten Haushaltsfolgejahres
		2023	2024	2025	2026	2027	2028
	538100   Fahrzeuge		3.080,00	3.060,00	3.060,00	3.060,00	3.060,00
	538200   Maschinen und technische Anlagen		4.210,00	620,00			
	538320   Betriebs- und Geschäftsausstattung - Betriebsausstattung		1.900,00	1.610,00	1.590,00	1.200,00	990,00
E12	Zuwendungen, Umlagen und sonstige Transferaufwendungen	3.111.470,69	3.305.210,00	3.317.580,00	3.438.310,00	3.517.010,00	3.598.220,00
	541450   an den öffentlichen Bereich - an Anstalten	52,24					
	541500   an private Unternehmen	800,00					
	541910   Zuweisungen und Zuschüsse für laufende Zwecke	92.502,00	116.000,00	105.000,00	108.000,00	110.000,00	112.000,00
	541916   Zuweisungen und Zuschüsse für laufende Zwecke -Personalkostenzuschüsse- freiwillig		31.000,00	20.800,00	22.000,00	23.000,00	24.000,00
	541920   Sachkostenzuschüsse	10.000,00	50.000,00	59.000,00	19.000,00	19.000,00	19.000,00
	543100   Gewerbesteuerumlage	55.535,45	53.880,00	60.330,00	60.330,00	60.330,00	60.330,00
	544210   Kreisumlage	1.498.457,00	1.566.230,00	1.570.670,00	1.650.680,00	1.689.380,00	1.729.360,00
	544230   Verbandsgemeindeumlage	1.454.124,00	1.488.100,00	1.501.780,00	1.578.300,00	1.615.300,00	1.653.530,00
E13	Aufwendungen der sozialen Sicherung						
E14	Sonstige laufende Aufwendungen	148.833,41	73.490,00	73.370,00	48.970,00	45.440,00	45.440,00
	561200   Aufwendungen für Aus- und Fortbildung, Umschulung		700,00	1.200,00	1.200,00	1.200,00	1.200,00
	561300   Reisekosten		280,00	150,00	150,00	150,00	150,00
	561410   Arbeitssicherheit und arbeitsmedizinische Betreuung		500,00	500,00	500,00	500,00	500,00
	561500   Aufwendungen für Dienst- und Schutzkleidung, persönliche Ausrüstungsgegenstände	581,82	500,00	500,00	500,00	500,00	500,00
	561910   Personalnebenaufwendungen - Fallpreise Beamte -	139,92	170,00	170,00	170,00	170,00	170,00
	561920   Personalnebenaufwendungen - Fallpreise Beschäftigte -	624,05	750,00	750,00	750,00	750,00	750,00
	562100   Mieten, Pachten und Erbbauzinsen	595,96	600,00	610,00	610,00	610,00	610,00
	562200   Leasing	3.531,34	3.400,00	4.000,00	3.500,00		
	562420   Datenverarbeitung - laufende Beratung	572,34	650,00	650,00	650,00	650,00	650,00
	562530   Sachverständigen-, Gerichts- und ähnliche Aufwendungen - Gerichts-, Anwalts-, Notar-, Gerichtsvollzieherkosten usw.			10.000,00	100,00	100,00	100,00
	562550   Sachverständigen-, Gerichts- und ähnliche Aufwendungen - Aufwendungen für die Erstellung von Bebauungsplänen	5.528,38	28.000,00	17.000,00	3.000,00	3.000,00	3.000,00
	562590   Sachverständigen-, Gerichts- und ähnliche Aufwendungen - Sonstige	330,87	400,00	340,00	340,00	340,00	340,00
	563100   Büromaterial	70,09	100,00	100,00	100,00	100,00	100,00
	563210   Fachliteratur, Zeitschriften - Bücher	47,08	50,00	50,00	50,00	50,00	50,00
	563410   Telefon, Datenübertragungskosten	808,85	810,00	990,00	990,00	990,00	990,00
	563900   Sonstiges	1.210,45	2.700,00	1.900,00	1.900,00	1.900,00	1.900,00
	564110   Versicherungsbeiträge - Gebäudeversicherungen	7.723,78	10.950,00	10.500,00	10.500,00	10.500,00	10.500,00
	564120   Versicherungsbeiträge - Kfz-Versicherungen	1.820,27	2.500,00	2.500,00	2.500,00	2.500,00	2.500,00
	564130   Versicherungsbeiträge - Haftpflichtversicherungen	9.840,94	10.100,00	11.000,00	11.000,00	11.000,00	11.000,00

# Ergebnis- und Finanzhaushalt Queidersbach

## Hauptplan 2025

37 Queidersbach

Muster 6  
(zu § 2 Abs. 1 GemHVO)

lfd. Nr.	Ergebnis- und Finanzhaushalt	Ergebnisse des Haushaltsvorjahres	Ansätze des Haushaltsvorjahres einschl. Nachträge	Ansätze des Haushaltsjahres	Planungsdaten des Haushaltsfolgejahres	Planungsdaten des zweiten Haushaltsfolgejahres	Planungsdaten des dritten Haushaltsfolgejahres
		2023	2024	2025	2026	2027	2028
	564140   Versicherungsbeiträge - Unfallversicherungen	1.569,32	1.640,00	1.800,00	1.800,00	1.800,00	1.800,00
	564190   Versicherungsbeiträge - Sonstige Versicherungen	1.486,48	1.900,00	1.830,00	1.830,00	1.800,00	1.800,00
	564200   Beiträge zu Wirtschaftsverbänden, Berufsvertretungen und Vereinen	1.714,25	1.890,00	1.940,00	1.940,00	1.940,00	1.940,00
	565510   Wertberichtigungen zu Forderungen - Einzelwertberichtigung	9.477,30					
	565601   Einstellungen in den Sonderposten für Belastungen aus dem Kommunalen Finanzausgleich	98.148,00					
	568100   Grundsteuer	1.463,17	1.350,00	1.490,00	1.490,00	1.490,00	1.490,00
	568200   Kraftfahrzeugsteuer	308,28	750,00	600,00	600,00	600,00	600,00
	569200   Verfügungsmittel	313,23	800,00	800,00	800,00	800,00	800,00
	569300   Repräsentationen	927,24	2.000,00	2.000,00	2.000,00	2.000,00	2.000,00
<b>E15</b>	<b>Summe der laufenden Aufwendungen aus Verwaltungstätigkeit</b>	<b>3.797.164,83</b>	<b>4.554.440,00</b>	<b>4.510.140,00</b>	<b>4.490.090,00</b>	<b>4.556.650,00</b>	<b>4.645.710,00</b>
<b>E16</b>	<b>Laufendes Ergebnis aus Verwaltungstätigkeit</b>	<b>259.301,56</b>	<b>- 361.720,00</b>	<b>19.740,00</b>	<b>81.070,00</b>	<b>95.850,00</b>	<b>94.770,00</b>
E17	Zinserträge und sonstige Finanzerträge	14.082,23	14.850,00	18.250,00	15.250,00	14.250,00	13.250,00
	471601   Zinserträge Darlehen Seniorenwohnheim	6.780,67	5.800,00	4.900,00	3.900,00	2.900,00	1.900,00
	472100   Stundungszinsen	105,00	50,00	100,00	100,00	100,00	100,00
	479200   Vollverzinsung aus Gewerbesteuer (§ 233a AO)	2.184,00	500,00	500,00	500,00	500,00	500,00
	479210   Verspätungszuschläge	1.100,00	1.000,00	750,00	750,00	750,00	750,00
	479900   Sonstige	3.912,56	7.500,00	12.000,00	10.000,00	10.000,00	10.000,00
E18	Zinsaufwendungen und sonstige Finanzaufwendungen	19.721,69	25.740,00	22.830,00	20.180,00	17.510,00	14.810,00
	575110   an inländische Kreditinstitute - an Banken	8.060,32	4.530,00	3.690,00	3.240,00	2.780,00	2.310,00
	575120   an inländische Kreditinstitute - an Sparkassen	11.607,37	15.310,00	14.140,00	12.940,00	11.730,00	10.500,00
	575121   Zinsaufwendungen Darlehen Seniorenwohnheim		5.800,00	4.900,00	3.900,00	2.900,00	1.900,00
	579100   aus der Vollverzinsung der Gewerbesteuer (§ 233a AO)	54,00	100,00	100,00	100,00	100,00	100,00
<b>E19</b>	<b>Saldo der Zins- und sonstigen Finanzerträge und -aufwendungen</b>	<b>- 5.639,46</b>	<b>- 10.890,00</b>	<b>- 4.580,00</b>	<b>- 4.930,00</b>	<b>- 3.260,00</b>	<b>- 1.560,00</b>
<b>E20</b>	<b>Ordentliches Ergebnis</b>	<b>253.662,10</b>	<b>- 372.610,00</b>	<b>15.160,00</b>	<b>76.140,00</b>	<b>92.590,00</b>	<b>93.210,00</b>
<b>E21</b>	<b>Außerordentliches Ergebnis</b>						
<b>E22</b>	<b>Saldo aus internen Leistungsbeziehungen</b>						
<b>E23</b>	<b><u>Jahresergebnis (Jahresüberschuss / Jahresfehlbetrag)</u></b>	<b><u>253.662,10</u></b>	<b><u>- 372.610,00</u></b>	<b><u>15.160,00</u></b>	<b><u>76.140,00</u></b>	<b><u>92.590,00</u></b>	<b><u>93.210,00</u></b>
<b>F23</b>	<b>Saldo der ordentlichen und außerordentlichen Ein- und Auszahlungen</b>	<b>497.300,89</b>	<b>- 315.360,00</b>	<b>115.260,00</b>	<b>231.200,00</b>	<b>245.570,00</b>	<b>243.860,00</b>
F24	Einzahlungen aus Investitionszuwendungen		116.590,00	227.150,00			
	681420   vom öffentlichen Bereich - von dem Land		116.590,00	227.150,00			
F25	Einzahlungen aus Beiträgen und ähnlichen Entgelten	10.745,93	333.420,00	143.880,00	748.440,00	6.400,00	6.400,00

# Ergebnis- und Finanzhaushalt Queidersbach

## Hauptplan 2025

37 Queidersbach

Muster 6  
(zu § 2 Abs. 1 GemHVO)

lfd. Nr.	Ergebnis- und Finanzhaushalt	Ergebnisse des Haushaltsvorjahres	Ansätze des Haushaltsvorjahres einschl. Nachträge	Ansätze des Haushaltsjahres	Planungsdaten des Haushaltsfolgejahres	Planungsdaten des zweiten Haushaltsfolgejahres	Planungsdaten des dritten Haushaltsfolgejahres
		2023	2024	2025	2026	2027	2028
	682590   vom privaten Bereich - vom sonstigen privaten Bereich	6.240,93	333.420,00	143.880,00	748.440,00	6.400,00	6.400,00
	682700   Grabnutzungsentgelte	4.505,00					
F26	Sonstige Investitionseinzahlungen	69.219,33	70.170,00	71.130,00	72.100,00	73.100,00	74.080,00
	687630   an den sonstigen inländischen Bereich - Laufzeit 5 Jahre und mehr	69.219,33	70.170,00	71.130,00	72.100,00	73.100,00	74.080,00
<b>F27</b>	<b>Summe der Einzahlungen aus Investitionstätigkeit</b>	<b>79.965,26</b>	<b>520.180,00</b>	<b>442.160,00</b>	<b>820.540,00</b>	<b>79.500,00</b>	<b>80.480,00</b>
F28	Auszahlungen für immaterielle Vermögensgegenstände		15.300,00	115.300,00	3.500.000,00		
	784400   Auszahlungen für immaterielle Vermögensgegenstände		15.300,00	115.300,00	3.500.000,00		
F29	Auszahlungen für Sachanlagen	19.803,56	1.184.190,00	1.253.000,00	1.158.600,00	93.000,00	10.000,00
	785100   Auszahlungen für unbebaute Grundstücke und grundstücksgleiche Rechte	8.836,88	10.000,00	30.000,00	10.000,00	10.000,00	10.000,00
	785610   Auszahlungen für Fahrzeuge		50.000,00				
	785710   Auszahlungen für Betriebs- und Geschäftsausstattung, Pflanzen und Tiere und geringwertige Vermögensgegenstände - Auszahlungen für bewegliche Sachen des Anlagevermögens oberhalb der Wertgrenze i.H.v. 410,00 Euro	8.598,45					
	785711   Auszahlungen für Betriebs- und Geschäftsausstattung, Pflanzen und Tiere und geringwertige Vermögensgegenstände - Auszahlungen für bewegliche Sachen des Anlagevermögens oberhalb der Wertgrenze i.H.v. 1.000,00 Euro		15.500,00	11.500,00			
	785910   Auszahlungen für Anlagen im Bau - Erwerb von Grund und Boden		161.500,00	161.500,00			
	785930   Auszahlungen für Anlagen im Bau - Baumaßnahmen	2.368,23	947.190,00	1.050.000,00	1.148.600,00	83.000,00	
F30	Auszahlungen für Finanzanlagen						
F31	Sonstige Investitionsauszahlungen	6.660,00	7.100,00	7.600,00	7.600,00	7.600,00	7.600,00
	787630   an den sonstigen inländischen Bereich - Laufzeit 5 Jahre und mehr						
	788330   Fertige Erzeugnisse, fertige Leistungen und Waren - Waren	6.660,00	7.100,00	7.600,00	7.600,00	7.600,00	7.600,00
<b>F32</b>	<b>Summe der Auszahlungen aus Investitionstätigkeit</b>	<b>26.463,56</b>	<b>1.206.590,00</b>	<b>1.375.900,00</b>	<b>4.666.200,00</b>	<b>100.600,00</b>	<b>17.600,00</b>
<b>F33</b>	<b>Saldo der Ein- und Auszahlungen aus Investitionstätigkeit</b>	<b>53.501,70</b>	<b>- 686.410,00</b>	<b>- 933.740,00</b>	<b>- 3.845.660,00</b>	<b>- 21.100,00</b>	<b>62.880,00</b>
<b>F34</b>	<b>Finanzmittelüberschuss /-fehlbetrag</b>	<b>550.802,59</b>	<b>- 1.001.770,00</b>	<b>- 818.480,00</b>	<b>- 3.614.460,00</b>	<b>224.470,00</b>	<b>306.740,00</b>
F35	Aufnahme von Investitionskrediten	266.350,95			3.478.670,00	60.060,00	
	692531   Kredite für Investitionen vom inländischen Geldmarkt - Euro-Währung (fester Zins) - Laufzeit 5 Jahre und mehr	266.350,95			3.478.670,00	60.060,00	
F36	Tilgung von Investitionskrediten	376.210,58	109.910,00	109.060,00	108.930,00	284.530,00	289.680,00
	792531   Kredite für Investitionen vom inländischen Geldmarkt - Euro-Währung (fester Zins) - Laufzeit 5 Jahre und mehr	376.210,58	109.910,00	109.060,00	108.930,00	284.530,00	289.680,00
<b>F37</b>	<b>Saldo der Ein- und Auszahlungen aus Investitionskrediten</b>	<b>- 109.859,63</b>	<b>- 109.910,00</b>	<b>- 109.060,00</b>	<b>3.369.740,00</b>	<b>- 224.470,00</b>	<b>- 289.680,00</b>

# Ergebnis- und Finanzhaushalt Queidersbach

## Hauptplan 2025

37 Queidersbach

Muster 6  
(zu § 2 Abs. 1 GemHVO)

lfd. Nr.	Ergebnis- und Finanzhaushalt	Ergebnisse des Haushaltsvorjahres	Ansätze des Haushaltsvorjahres einschl. Nachträge	Ansätze des Haushaltsjahres	Planungsdaten des Haushaltsfolgejahres	Planungsdaten des zweiten Haushaltsfolgejahres	Planungsdaten des dritten Haushaltsfolgejahres
		2023	2024	2025	2026	2027	2028
F38	Veränderung der Forderungen gegenüber der Verbandsgemeinde im Rahmen der Einheitskasse	- 440.942,96	1.111.680,00	927.540,00	244.720,00		- 17.060,00
F39	Veränderung der Verbindlichkeiten gegenüber der Verbandsgemeinde im Rahmen der Einheitskasse						
<b>F40</b>	<b>Saldo der Ein- und Auszahlungen aus Finanzierungstätigkeit</b>	<b>- 550.802,59</b>	<b>1.001.770,00</b>	<b>818.480,00</b>	<b>3.614.460,00</b>	<b>- 224.470,00</b>	<b>- 306.740,00</b>
F41	Saldo der durchlaufenden Gelder	10.418,16					
<b>F42</b>	<b>Verwendung Finanzmittelüberschuss / Deckung Finanzmittelfehlbetrag</b>	<b>- 540.384,43</b>	<b>1.001.770,00</b>	<b>818.480,00</b>	<b>3.614.460,00</b>	<b>- 224.470,00</b>	<b>- 306.740,00</b>
F43	Veränderung der liquiden Mittel (einschl. durchlaufende Gelder)	451.361,12	- 1.111.680,00	- 927.540,00	- 244.720,00		17.060,00
F44	nachrichtlich: Ausgleich Finanzhaushalt (F23 - F36 - F45)	121.090,31	- 425.270,00	6.200,00	122.270,00	- 38.960,00	- 45.820,00
F45	nachrichtlich: Mindest-Rückführungsbetrag gemäß Tilgungsplan						

# Übersicht über die Teilhaushalte und die zugeordneten Produkte

## Hauptplan 2025

37 Queidersbach

Muster 9a  
(zu § 4 Abs. 4 GemHVO)

### Teilhaushalt: 1 | Allgemeiner Teilhaushalt

Produkt	Bezeichnung
1110	Verwaltungssteuerung, Gemeindeorgane
1140	Zentrale Dienste / Rathaus / Gemeindebüro
1142	Liegenschaften
1143	Bauhof - Fuhrpark
1162	Zahlungsabwicklung Kasse
2110	Grundschule Queidersbach (entfällt künftig)
2520	Heimatismuseum
2720	Bücherei
2810	Heimat- und sonstige Kulturpflege
3655	Kindergarten, Förderung anderer Träger
3660	Einrichtungen der Jugendarbeit
4241	Gymnastikhalle
5110	Räumliche Planungs- und Entwicklungsmaßnahmen
5370	Grünabfallsammelstelle
5410	Gemeindestraßen
5510	Öffentliche Grünflächen und Parkanlagen
5520	Öffentliche Gewässer, Wasserbauliche Anlagen, Gewässerschutz
5530	Friedhofs- und Bestattungswesen
5559	Wirtschaftswege
5731	Durchführung von Märkten (entfällt künftig; s. Produkt 2810)
5732	Gästehaus Felsenkopf
5733	Bürgerhaus
5735	Vereinslager
5738	Photovoltaikanlagen
5739	Kiosk am Dorfplatz



# Übersicht über die Teilhaushalte und die zugeordneten Produkte

## Hauptplan 2025

37 Queidersbach

Muster 9a  
(zu § 4 Abs. 4 GemHVO)

### Teilhaushalt: 2 | Teilhaushalt Finanzen

<b>Produkt</b>	<b>Bezeichnung</b>
6110	Steuern, allgemeine Zuweisungen, allgemeine Umlagen
6120	Sonstige allgemeine Finanzwirtschaft

# Teilergebnis- und Teilfinanzhaushalt Queidersbach

## Hauptplan 2025

37 Queidersbach

Muster 9b  
(zu § 4 Abs. 9 und 11 GemHVO)

Teilhaushalt: 1 Allgemeiner Teilhaushalt

lfd. Nr.	Ergebnis- und Finanzhaushalt	Ergebnisse des Haushaltsvorjahres	Ansätze des Haushaltsvorjahres einschl. Nachträge	Ansätze des Haushaltsjahres	Planungsdaten des Haushaltsfolgejahres	Planungsdaten des zweiten Haushaltsfolgejahres	Planungsdaten des dritten Haushaltsfolgejahres
		2023	2024	2025	2026	2027	2028
E1	Steuern und ähnliche Abgaben						
E2	Zuwendungen, allgemeine Umlagen und sonstige		77.120,00	69.340,00	69.340,00	69.340,00	69.340,00
E3	Erträge der sozialen Sicherung						
E4	Öffentlich-rechtliche Leistungsentgelte	42.870,69	278.440,00	273.430,00	267.740,00	259.980,00	255.900,00
E5	Privatrechtliche Leistungsentgelte	48.834,69	45.560,00	72.710,00	88.830,00	88.830,00	88.830,00
E6	Kostenerstattungen und Kostenumlagen	11.424,78	10.000,00	12.000,00	12.000,00	12.000,00	12.000,00
E7	Sonstige laufende Erträge	90.133,16	97.850,00	89.500,00	89.850,00	90.110,00	90.380,00
<b>E8</b>	<b>Summe der laufenden Erträge aus Verwaltungstätigkeit</b>	<b>193.263,32</b>	<b>508.970,00</b>	<b>516.980,00</b>	<b>527.760,00</b>	<b>520.260,00</b>	<b>516.450,00</b>
E9	Personal- und Versorgungsaufwendungen	180.943,13	262.210,00	235.800,00	236.230,00	239.200,00	242.190,00
E10	Aufwendungen für Sach- und Dienstleistungen	355.917,60	486.090,00	441.920,00	332.100,00	330.100,00	341.100,00
E11	Abschreibungen		427.440,00	441.470,00	434.480,00	424.900,00	418.760,00
E12	Zuwendungen, Umlagen und sonstige Transferaufwendungen	103.354,24	197.000,00	184.800,00	149.000,00	152.000,00	155.000,00
E13	Aufwendungen der sozialen Sicherung						
E14	Sonstige laufende Aufwendungen	41.208,11	73.490,00	73.370,00	48.970,00	45.440,00	45.440,00
<b>E15</b>	<b>Summe der laufenden Aufwendungen aus Verwaltungstätigkeit</b>	<b>681.423,08</b>	<b>1.446.230,00</b>	<b>1.377.360,00</b>	<b>1.200.780,00</b>	<b>1.191.640,00</b>	<b>1.202.490,00</b>
<b>E16</b>	<b>Laufendes Ergebnis aus Verwaltungstätigkeit</b>	<b>- 488.159,76</b>	<b>- 937.260,00</b>	<b>- 860.380,00</b>	<b>- 673.020,00</b>	<b>- 671.380,00</b>	<b>- 686.040,00</b>
E17	Zinserträge und sonstige Finanzerträge						
E18	Zinsaufwendungen und sonstige Finanzaufwendungen						
<b>E19</b>	<b>Saldo der Zins- und sonstigen Finanzerträge und -aufwendungen</b>						
<b>E20</b>	<b>Ordentliches Ergebnis</b>	<b>- 488.159,76</b>	<b>- 937.260,00</b>	<b>- 860.380,00</b>	<b>- 673.020,00</b>	<b>- 671.380,00</b>	<b>- 686.040,00</b>
<b>E21</b>	<b>Außerordentliches Ergebnis</b>						
<b>E22</b>	<b>Saldo aus internen Leistungsbeziehungen</b>		<b>- 4.000,00</b>				
<b><u>E23</u></b>	<b><u>Jahresergebnis (Jahresüberschuss / Jahresfehlbetrag) des Teilhaushalts</u></b>	<b><u>- 488.159,76</u></b>	<b><u>- 941.260,00</u></b>	<b><u>- 860.380,00</u></b>	<b><u>- 673.020,00</u></b>	<b><u>- 671.380,00</u></b>	<b><u>- 686.040,00</u></b>
<b>F23</b>	<b>Saldo der ordentlichen und außerordentlichen Ein- und Auszahlungen</b>	<b>- 372.129,05</b>	<b>- 785.870,00</b>	<b>- 701.080,00</b>	<b>- 517.960,00</b>	<b>- 518.400,00</b>	<b>- 535.390,00</b>
F24	Einzahlungen aus Investitionszuwendungen		116.590,00	227.150,00			
F25	Einzahlungen aus Beiträgen und ähnlichen Entgelten	10.745,93	333.420,00	143.880,00	748.440,00	6.400,00	6.400,00
F26	Sonstige Investitionseinzahlungen						
<b>F27</b>	<b>Summe der Einzahlungen aus Investitionstätigkeit</b>	<b>10.745,93</b>	<b>450.010,00</b>	<b>371.030,00</b>	<b>748.440,00</b>	<b>6.400,00</b>	<b>6.400,00</b>

# Teilergebnis- und Teilfinanzhaushalt Queidersbach

## Hauptplan 2025

37 Queidersbach

Muster 9b  
(zu § 4 Abs. 9 und 11 GemHVO)

Teilhaushalt: 1 Allgemeiner Teilhaushalt

lfd. Nr.	Ergebnis- und Finanzhaushalt	Ergebnisse des Haushaltsvorjahres	Ansätze des Haushaltsvorjahres einschl. Nachträge	Ansätze des Haushaltsjahres	Planungsdaten des Haushaltsfolgejahres	Planungsdaten des zweiten Haushaltsfolgejahres	Planungsdaten des dritten Haushaltsfolgejahres
		2023	2024	2025	2026	2027	2028
F28	Auszahlungen für immaterielle Vermögensgegenstände		15.300,00	115.300,00	3.500.000,00		
F29	Auszahlungen für Sachanlagen	19.803,56	1.184.190,00	1.253.000,00	1.158.600,00	93.000,00	10.000,00
F30	Auszahlungen für Finanzanlagen						
F31	Sonstige Investitionsauszahlungen	6.660,00	7.100,00	7.600,00	7.600,00	7.600,00	7.600,00
<b>F32</b>	<b>Summe der Auszahlungen aus Investitionstätigkeit</b>	<b>26.463,56</b>	<b>1.206.590,00</b>	<b>1.375.900,00</b>	<b>4.666.200,00</b>	<b>100.600,00</b>	<b>17.600,00</b>
<b>F33</b>	<b>Saldo der Ein- und Auszahlungen aus Investitionstätigkeit</b>	<b>- 15.717,63</b>	<b>- 756.580,00</b>	<b>- 1.004.870,00</b>	<b>- 3.917.760,00</b>	<b>- 94.200,00</b>	<b>- 11.200,00</b>
<b>F34</b>	<b><u>Finanzmittelüberschuss /-fehlbetrag des Teilhaushalts</u></b>	<b><u>- 387.846,68</u></b>	<b><u>- 1.542.450,00</u></b>	<b><u>- 1.705.950,00</u></b>	<b><u>- 4.435.720,00</u></b>	<b><u>- 612.600,00</u></b>	<b><u>- 546.590,00</u></b>

# Teilergebnis- und Teilfinanzhaushalt Queidersbach

## Hauptplan 2025

37 Queidersbach

Muster 9b  
(zu § 4 Abs. 9 und 11 GemHVO)

Finanz-Teilhaushalt: 2 Teilhaushalt Finanzen

lfd. Nr.	Ergebnis- und Finanzhaushalt	Ergebnisse des Haushaltsvorjahres	Ansätze des Haushaltsvorjahres einschl. Nachträge	Ansätze des Haushaltsjahres	Planungsdaten des Haushaltsfolgejahres	Planungsdaten des zweiten Haushaltsfolgejahres	Planungsdaten des dritten Haushaltsfolgejahres
		2023	2024	2025	2026	2027	2028
E1	Steuern und ähnliche Abgaben	2.759.962,14	2.647.510,00	3.030.910,00	3.120.610,00	3.209.450,00	3.301.240,00
E2	Zuwendungen, allgemeine Umlagen und sonstige	1.103.240,93	938.100,00	922.790,00	922.790,00	922.790,00	922.790,00
E3	Erträge der sozialen Sicherung						
E4	Öffentlich-rechtliche Leistungsentgelte						
E5	Privatrechtliche Leistungsentgelte						
E6	Kostenerstattungen und Kostenumlagen						
E7	Sonstige laufende Erträge		98.140,00	59.200,00			
<b>E8</b>	<b>Summe der laufenden Erträge aus Verwaltungstätigkeit</b>	<b>3.863.203,07</b>	<b>3.683.750,00</b>	<b>4.012.900,00</b>	<b>4.043.400,00</b>	<b>4.132.240,00</b>	<b>4.224.030,00</b>
E9	Personal- und Versorgungsaufwendungen						
E10	Aufwendungen für Sach- und Dienstleistungen						
E11	Abschreibungen						
E12	Zuwendungen, Umlagen und sonstige Transferaufwendungen	3.008.116,45	3.108.210,00	3.132.780,00	3.289.310,00	3.365.010,00	3.443.220,00
E13	Aufwendungen der sozialen Sicherung						
E14	Sonstige laufende Aufwendungen	107.625,30					
<b>E15</b>	<b>Summe der laufenden Aufwendungen aus Verwaltungstätigkeit</b>	<b>3.115.741,75</b>	<b>3.108.210,00</b>	<b>3.132.780,00</b>	<b>3.289.310,00</b>	<b>3.365.010,00</b>	<b>3.443.220,00</b>
<b>E16</b>	<b>Laufendes Ergebnis aus Verwaltungstätigkeit</b>	<b>747.461,32</b>	<b>575.540,00</b>	<b>880.120,00</b>	<b>754.090,00</b>	<b>767.230,00</b>	<b>780.810,00</b>
E17	Zinserträge und sonstige Finanzerträge	14.082,23	14.850,00	18.250,00	15.250,00	14.250,00	13.250,00
E18	Zinsaufwendungen und sonstige Finanzaufwendungen	19.721,69	25.740,00	22.830,00	20.180,00	17.510,00	14.810,00
<b>E19</b>	<b>Saldo der Zins- und sonstigen Finanzerträge und -aufwendungen</b>	<b>- 5.639,46</b>	<b>- 10.890,00</b>	<b>- 4.580,00</b>	<b>- 4.930,00</b>	<b>- 3.260,00</b>	<b>- 1.560,00</b>
<b>E20</b>	<b>Ordentliches Ergebnis</b>	<b>741.821,86</b>	<b>564.650,00</b>	<b>875.540,00</b>	<b>749.160,00</b>	<b>763.970,00</b>	<b>779.250,00</b>
<b>E21</b>	<b>Außerordentliches Ergebnis</b>						
<b>E22</b>	<b>Saldo aus internen Leistungsbeziehungen</b>		4.000,00				
<b><u>E23</u></b>	<b><u>Jahresergebnis (Jahresüberschuss / Jahresfehlbetrag) des Teilhaushalts</u></b>	<b><u>741.821,86</u></b>	<b><u>568.650,00</u></b>	<b><u>875.540,00</u></b>	<b><u>749.160,00</u></b>	<b><u>763.970,00</u></b>	<b><u>779.250,00</u></b>
<b>F23</b>	<b>Saldo der ordentlichen und außerordentlichen Ein- und Auszahlungen</b>	<b>869.429,94</b>	<b>470.510,00</b>	<b>816.340,00</b>	<b>749.160,00</b>	<b>763.970,00</b>	<b>779.250,00</b>
F24	Einzahlungen aus Investitionszuwendungen						
F25	Einzahlungen aus Beiträgen und ähnlichen Entgelten						
F26	Sonstige Investitionseinzahlungen	69.219,33	70.170,00	71.130,00	72.100,00	73.100,00	74.080,00
<b>F27</b>	<b>Summe der Einzahlungen aus Investitionstätigkeit</b>	<b>69.219,33</b>	<b>70.170,00</b>	<b>71.130,00</b>	<b>72.100,00</b>	<b>73.100,00</b>	<b>74.080,00</b>

# Teilergebnis- und Teilfinanzhaushalt Queidersbach

## Hauptplan 2025

37 Queidersbach

Muster 9b  
(zu § 4 Abs. 9 und 11 GemHVO)

Finanz-Teilhaushalt: 2 Teilhaushalt Finanzen

lfd. Nr.	Ergebnis- und Finanzhaushalt	Ergebnisse des Haushaltsvorjahres	Ansätze des Haushaltsvorjahres einschl. Nachträge	Ansätze des Haushaltsjahres	Planungsdaten des Haushaltsfolgejahres	Planungsdaten des zweiten Haushaltsfolgejahres	Planungsdaten des dritten Haushaltsfolgejahres
		2023	2024	2025	2026	2027	2028
F28	Auszahlungen für immaterielle Vermögensgegenstände						
F29	Auszahlungen für Sachanlagen						
F30	Auszahlungen für Finanzanlagen						
F31	Sonstige Investitionsauszahlungen						
<b>F32</b>	<b>Summe der Auszahlungen aus Investitionstätigkeit</b>						
<b>F33</b>	<b>Saldo der Ein- und Auszahlungen aus Investitionstätigkeit</b>	<b>69.219,33</b>	<b>70.170,00</b>	<b>71.130,00</b>	<b>72.100,00</b>	<b>73.100,00</b>	<b>74.080,00</b>
<b>F34</b>	<b><u>Finanzmittelüberschuss /-fehlbetrag des Teilhaushalts</u></b>	<b><u>938.649,27</u></b>	<b><u>540.680,00</u></b>	<b><u>887.470,00</u></b>	<b><u>821.260,00</u></b>	<b><u>837.070,00</u></b>	<b><u>853.330,00</u></b>



# **Produkthaushaltsbuch**

## **Ortsgemeinde Queidersbach**

### **Hauptplan 2025**



<b>Produkt - Nr.:</b>	<b>Produkt - Bezeichnung:</b>	<b>Haushaltsjahr:</b>
1110	Verwaltungssteuerung, Gemeindeorgane	2025

<b>I. Beschreibung</b>		
<b>Allgemeine Angaben:</b>		
Hauptproduktbereich :	1	Zentrale Verwaltung
Produktbereich :	11	Innere Verwaltung
Produktgruppe :	111	Verwaltungssteuerung
Art der Aufgabe :	Pflichtaufgabe	
Produktart :	intern und extern	
<b>Verantwortliche(r)</b>		
Ortsgemeinde Queidersbach ( Ortsbürgermeister ) Telefonnummer: 0173 - 6695501 Ortsbürgermeister Scherer Sibylle ( Zentralverwaltung ) Telefonnummer: 06371 - 83115 Büroleiterin Bizuga Stephan ( Fachbereich Personal und Organisation ) Telefonnummer: 06371 / 83-217 Fachbereichsleiter		
<b>Verbale Beschreibung</b>		
- Aufwandsentschädigung für Ortsbürgermeister/in und Beigeordnete - Sitzungsgelder und Verdienstaussfall für Gemeinderäte		
<b>Bemerkung</b>		
<b>Auftraggeber</b>		
Ortsgemeinde / Einwohner		
<b>Auftragsgrundlage</b>		
Gemeindeordnung (GemO) / Hauptsatzung / Beschlüsse der Gremien / Dienstanweisungen		
<b>Zielgruppe</b>		
Einwohner / Mitarbeiter / Gremien		
<b>Ziel</b>		
<b>Sachziele:</b>		
Steuerung der Verwaltung nach politischen, haushaltswirtschaftlichen und organisatorischen Grundsätzen zum Wohl der Bürger und eines geordneten Verwaltungsablaufes		
<b>Qualitätsziele</b>		

<b>Ergebnis- und Finanzhaushalt 1110 Verwaltungssteuerung, Gemeindeorgane:</b>						
Bezeichnung	Ergebnis Vorvorjahr 2023	Vorjahr 2024	Planjahr 2025	Planjahr 2026	Planjahr 2027	Planjahr 2028
E7 Sonstige laufende Erträge		2.850,00		350,00	610,00	880,00
466140 Erträge aus der Auflösung von Wertberichtigungen, Sonderposten und Rückstellungen - Erträge aus der Auflösung von Rückstellungen		2.850,00		350,00	610,00	880,00
<b>E8 Summe der laufenden Erträge aus Verwaltungstätigkeit</b>		<b>2.850,00</b>		<b>350,00</b>	<b>610,00</b>	<b>880,00</b>
E9 Personal- und Versorgungsaufwendungen	37.241,78	57.300,00	60.160,00	58.510,00	59.350,00	60.230,00
501100 Ortsbürgermeister / Ortsbeigeordnete	24.651,53	26.500,00	27.500,00	27.890,00	28.160,00	28.450,00
504900 Beiträge zur gesetzlichen Sozialversicherung - ehrenamtliche Tätige - ** Soz. Vers. Ehrenamtliche	1.830,36	2.520,00	2.620,00	2.650,00	2.680,00	2.720,00
507911 Zuführung zu Ehrensoldrückstellung		16.730,00	12.590,00	10.000,00	10.000,00	10.000,00
509000 Pauschalierter Lohnsteuer Beschäftigte	31,89	50,00	50,00	50,00	50,00	50,00

## Ergebnis- und Finanzhaushalt 1110 Verwaltungssteuerung, Gemeindeorgane:

Bezeichnung	Ergebnis Vorvorjahr 2023	Vorjahr 2024	Planjahr 2025	Planjahr 2026	Planjahr 2027	Planjahr 2028
511300 ehrenamtlich Tätige ** Ehrensold	10.728,00	11.500,00	17.400,00	17.920,00	18.460,00	19.010,00
E10 Aufwendungen für Sach- und Dienstleistungen	414,00	4.000,00	4.000,00	4.000,00	4.000,00	4.000,00
523800 Geringwertige Geräte, Ausstattungs-, Ausrüstungs- und sonstige Gebrauchsgegenstände ** Ersatzbeschaffung Tablets		2.500,00	2.500,00	2.500,00	2.500,00	2.500,00
524900 Sonstige Aufwendungen für Sachleistungen ** Getränke für Sitzungen	414,00	1.500,00	1.500,00	1.500,00	1.500,00	1.500,00
E14 Sonstige laufende Aufwendungen	1.961,56	4.080,00	3.950,00	3.950,00	3.950,00	3.950,00
561200 Aufwendungen für Aus- und Fortbildung, Umschulung ** Aus- u. Fortbildung Ehrenamtliche		200,00	200,00	200,00	200,00	200,00
561300 Reisekosten ** Reisekosten Ehrenamtliche		280,00	150,00	150,00	150,00	150,00
562420 Datenverarbeitung - laufende Beratung ** Domain Homepage	572,34	650,00	650,00	650,00	650,00	650,00
564190 Versicherungsbeiträge - Sonstige Versicherungen ** Dienstfahrtversicherung Mandatsträger	148,75	150,00	150,00	150,00	150,00	150,00
569200 Verfügungsmittel	313,23	800,00	800,00	800,00	800,00	800,00
569300 Repräsentationen ** Jubiläen, Ehrengaben, Neujahrsempfänge etc.	927,24	2.000,00	2.000,00	2.000,00	2.000,00	2.000,00
<b>E15 Summe der laufenden Aufwendungen aus Verwaltungstätigkeit</b>	<b>39.617,34</b>	<b>65.380,00</b>	<b>68.110,00</b>	<b>66.460,00</b>	<b>67.300,00</b>	<b>68.180,00</b>
<b>E16 Laufendes Ergebnis aus Verwaltungstätigkeit</b>	<b>- 39.617,34</b>	<b>- 62.530,00</b>	<b>- 68.110,00</b>	<b>- 66.110,00</b>	<b>- 66.690,00</b>	<b>- 67.300,00</b>
<b>E19 Saldo der Zins- und sonstigen Finanzerträge und -aufwendungen</b>						
<b>E20 Ordentliches Ergebnis</b>	<b>- 39.617,34</b>	<b>- 62.530,00</b>	<b>- 68.110,00</b>	<b>- 66.110,00</b>	<b>- 66.690,00</b>	<b>- 67.300,00</b>
<b>E21 Außerordentliches Ergebnis</b>						
<b>E22 Saldo aus internen Leistungsbeziehungen</b>						
<b><u>E23 Jahresergebnis (Jahresüberschuss / Jahresfehlbetrag)</u></b>	<b><u>- 39.617,34</u></b>	<b><u>- 62.530,00</u></b>	<b><u>- 68.110,00</u></b>	<b><u>- 66.110,00</u></b>	<b><u>- 66.690,00</u></b>	<b><u>- 67.300,00</u></b>
<b>F23 Saldo der ordentlichen und außerordentlichen Ein- und Auszahlungen</b>	<b>- 39.727,88</b>	<b>- 48.650,00</b>	<b>- 55.520,00</b>	<b>- 56.460,00</b>	<b>- 57.300,00</b>	<b>- 58.180,00</b>
<b>F27 Summe der Einzahlungen aus Investitionstätigkeit</b>						
<b>F32 Summe der Auszahlungen aus Investitionstätigkeit</b>						
<b>F33 Saldo der Ein- und Auszahlungen aus Investitionstätigkeit</b>						
<b><u>F34 Finanzmittelüberschuss /-fehlbetrag</u></b>	<b><u>- 39.727,88</u></b>	<b><u>- 48.650,00</u></b>	<b><u>- 55.520,00</u></b>	<b><u>- 56.460,00</u></b>	<b><u>- 57.300,00</u></b>	<b><u>- 58.180,00</u></b>
<b>F37 Saldo der Ein- und Auszahlungen aus Investitionskrediten</b>						
F38 Veränderung der Forderungen gegenüber der Verbandsgemeinde im Rahmen der Einheitskasse						
F39 Veränderung der Verbindlichkeiten gegenüber der Verbandsgemeinde im Rahmen der Einheitskasse						
<b><u>F40 Saldo der Ein- und Auszahlungen aus Finanzierungstätigkeit</u></b>						
<b>F41 Saldo der durchlaufenden Gelder</b>						
<b><u>F42 Verwendung Finanzmittelüberschuss / Deckung Finanzmittelfehlbetrag</u></b>						
<b>F43 Veränderung der liquiden Mittel (einschl. durchlaufende Gelder)</b>						
F44 nachrichtlich: Ausgleich Finanzhaushalt (F23 - F36 - F45)	- 39.727,88	- 48.650,00	- 55.520,00	- 56.460,00	- 57.300,00	- 58.180,00

\*\* : Buchungsstelle - Bemerkung



<b>Produkt - Nr.:</b>	<b>Produkt - Bezeichnung:</b>	<b>Haushaltsjahr:</b>
1140	Zentrale Dienste / Rathaus / Gemeindebüro	2025

<b>I. Beschreibung</b>		
<b>Allgemeine Angaben:</b>		
Hauptproduktbereich :	1	Zentrale Verwaltung
Produktbereich :	11	Innere Verwaltung
Produktgruppe :	114	Zentrale Dienste
Art der Aufgabe :	Funktionsaufgabe	
Produktart :	intern und extern	
<b>Verantwortliche(r)</b>		
Ortsgemeinde Queidersbach ( Ortsbürgermeister ) Telefonnummer: 0173 - 6695501 Ortsbürgermeister Scherer Sibylle ( Zentralverwaltung ) Telefonnummer: 06371 - 83115 Büroleiterin Westrich Heiko ( Bauen und Umwelt ) Telefonnummer: 06371 / 83-140 Abteilungsleiter		
<b>Verbale Beschreibung</b>		
- Zentrale Versicherungen (Gemeindeunfall - und Haftpflichtversicherung) - Mitgliedsbeiträge, soweit nicht einem anderen Produkt zugeordnet - Sonstige Geschäftsaufwendungen, soweit nicht einem anderen Produkt zugeordnet		
<b>Bemerkung</b>		
<b>Auftraggeber</b>		
Ortsgemeinde / Verbandsgemeinde		
<b>Auftragsgrundlage</b>		
Dienstanweisungen / Beschlüsse der Gremien / Verträge		
<b>Zielgruppe</b>		
Beschäftigte / Ratsmitglieder / Ehrenamtlich Tätige		
<b>Ziel</b>		
<b>Sachziele:</b>		
<b>Qualitätsziele</b>		

<b>Ergebnis- und Finanzhaushalt 1140 Zentrale Dienste / Rathaus / Gemeindebüro:</b>						
Bezeichnung	Ergebnis Vorvorjahr 2023	Vorjahr 2024	Planjahr 2025	Planjahr 2026	Planjahr 2027	Planjahr 2028
<b>E8</b> Summe der laufenden Erträge aus Verwaltungstätigkeit						
E9 Personal- und Versorgungsaufwendungen	1.610,66	1.740,00	1.990,00	2.010,00	2.030,00	2.050,00
502210 Arbeitnehmer - Vergütungen	451,49	800,00	800,00	810,00	820,00	830,00
502220 Arbeitnehmer - Leistungszulagen		20,00	20,00	20,00	20,00	20,00
503200 Beiträge zu Versorgungskassen - Arbeitnehmer -		70,00	70,00	70,00	70,00	70,00
504200 Beiträge zur gesetzlichen Sozialversicherung - Arbeitnehmer -	127,57	230,00	230,00	230,00	230,00	230,00
504210 Beiträge zur Unfallkasse ** Kommunale Unfallversicherung	482,19	500,00	750,00	760,00	770,00	780,00
505300 Arbeitssicherheit und arbeitsmedizinische Betreuung	540,35					
506290 Arbeitnehmer - Sonstige						
508200 Arbeitnehmer - Zuführungen zu Rückstellungen für Altersteilzeit / nicht genommenen Urlaub / Überstunden		100,00	100,00	100,00	100,00	100,00

**Ergebnis- und Finanzhaushalt 1140 Zentrale Dienste / Rathaus / Gemeindebüro:**

Bezeichnung	Ergebnis Vorvorjahr 2023	Vorjahr 2024	Planjahr 2025	Planjahr 2026	Planjahr 2027	Planjahr 2028
509000 Pauschalierte Lohnsteuer Beschäftigte	9,06	20,00	20,00	20,00	20,00	20,00
E10 Aufwendungen für Sach- und Dienstleistungen	14.378,93	24.150,00	24.400,00	18.400,00	17.400,00	20.400,00
523110 Unterhaltung der Grundstücke		500,00	200,00	200,00	200,00	200,00
523130 Unterhaltung der Gebäude und der Bestandteile, die dem Gebäude zuzurechnen sind ** 1.000 € Wartung/Prüfung Heizung, Rolltor, elektrische Anlagen, Trinkwasseruntersuchung; 2.000 € allgm. Unterhaltungskosten; 2.000 € Mängelbeseitigung ortsfeste elektrische Anlagen	1.023,35	3.000,00	5.000,00	3.000,00	2.000,00	5.000,00
523131 Reparaturarbeiten an Gebäuden, Gebäudeeinrichtungen und Außenanlagen ** Malerarbeiten Fassade		6.000,00	4.000,00			
523231 Bewirtschaftung der Gebäude - Heizung -	1.614,22	1.250,00	2.000,00	2.000,00	2.000,00	2.000,00
523232 Bewirtschaftung der Gebäude - Reinigung -		200,00	200,00	200,00	200,00	200,00
523233 Bewirtschaftung der Gebäude - Stromkosten, Beleuchtung -	260,50	200,00	200,00	200,00	200,00	200,00
523234 Bewirtschaftung der Gebäude - Wasser, Abwasser, Müll -	802,18	800,00	800,00	800,00	800,00	800,00
523700 Unterhaltung der Betriebs- und Geschäftsausstattung ** 250 € Prüfung/Unterhaltung Feuerlöscher/Wandhydrant; 200 € Prüfung/Unterhaltung Elektrogeräte; 750 € allgm. Unterhaltung	99,24	1.200,00	1.200,00	1.200,00	1.200,00	1.200,00
523800 Geringwertige Geräte, Ausstattungs-, Ausrüstungs- und sonstige Gebrauchsgegenstände ** 200 € allgm. Beschaffungen; 100 € Erste Hilfe Material	155,49	500,00	300,00	300,00	300,00	300,00
525430 an den öffentlichen Bereich - an Gemeinden und Gemeindeverbände ** Kostenbeteiligung OG für Nutzung OG u. örtl. Vereine MZH der VG	9.882,42	10.000,00	10.000,00	10.000,00	10.000,00	10.000,00
529210 Fremdreinigung ** Glas- u. Rahmenreinigung durch Firma	541,53	500,00	500,00	500,00	500,00	500,00
E11 Abschreibungen		770,00	770,00	770,00	770,00	770,00
534700 mit Verwaltungsgebäuden		770,00	770,00	770,00	770,00	770,00
E12 Zuwendungen, Umlagen und sonstige Transferaufwendungen	52,24					
541450 an den öffentlichen Bereich - an Anstalten	52,24					
E14 Sonstige laufende Aufwendungen	14.360,72	15.740,00	16.770,00	16.770,00	16.740,00	16.740,00
561410 Arbeitssicherheit und arbeitsmedizinische Betreuung ** vorher 505300		500,00	500,00	500,00	500,00	500,00
561910 Personalnebenaufwendungen - Fallpreise Beamte -	139,92	170,00	170,00	170,00	170,00	170,00
561920 Personalnebenaufwendungen - Fallpreise Beschäftigte -	624,05	750,00	750,00	750,00	750,00	750,00
563100 Büromaterial	70,09	100,00	100,00	100,00	100,00	100,00
563210 Fachliteratur, Zeitschriften - Bücher ** Heft Gemeinde u. Stadt	47,08	50,00	50,00	50,00	50,00	50,00
563410 Telefon, Datenübertragungskosten	119,40	150,00	150,00	150,00	150,00	150,00
564110 Versicherungsbeiträge - Gebäudeversicherungen	269,64	400,00	400,00	400,00	400,00	400,00
564130 Versicherungsbeiträge - Haftpflichtversicherungen ** Kommunale Haftpflicht	9.840,94	10.100,00	11.000,00	11.000,00	11.000,00	11.000,00
564140 Versicherungsbeiträge - Unfallversicherungen	1.429,02	1.500,00	1.650,00	1.650,00	1.650,00	1.650,00
564190 Versicherungsbeiträge - Sonstige Versicherungen ** 70 € Dienstfahrzeugvers. u. Rabattverlust; 50 € Elektronikvers.; 30 € Wahlhelfervers.	106,33	220,00	150,00	150,00	120,00	120,00
564200 Beiträge zu Wirtschaftsverbänden, Berufsvertretungen und Vereinen ** 30 € hist. Verein; 30 € Skulpturenweg; 30 € Kirchenbauverein; 1.600 € GStB; 160 € KAV	1.714,25	1.800,00	1.850,00	1.850,00	1.850,00	1.850,00

**Ergebnis- und Finanzhaushalt 1140 Zentrale Dienste / Rathaus / Gemeindebüro:**

Bezeichnung	Ergebnis Vorvorjahr 2023	Vorjahr 2024	Planjahr 2025	Planjahr 2026	Planjahr 2027	Planjahr 2028
E15 Summe der laufenden Aufwendungen aus Verwaltungstätigkeit	30.402,55	42.400,00	43.930,00	37.950,00	36.940,00	39.190,00
E16 Laufendes Ergebnis aus Verwaltungstätigkeit	- 30.402,55	- 42.400,00	- 43.930,00	- 37.950,00	- 36.940,00	- 39.190,00
E19 Saldo der Zins- und sonstigen Finanzerträge und -aufwendungen						
E20 Ordentliches Ergebnis	- 30.402,55	- 42.400,00	- 43.930,00	- 37.950,00	- 36.940,00	- 39.190,00
E21 Außerordentliches Ergebnis						
E22 Saldo aus internen Leistungsbeziehungen		- 20.000,00	- 20.000,00	- 20.000,00	- 20.000,00	- 20.000,00
<b>E23 <u>Jahresergebnis (Jahresüberschuss / Jahresfehlbetrag)</u></b>	<b>- 30.402,55</b>	<b>- 62.400,00</b>	<b>- 63.930,00</b>	<b>- 57.950,00</b>	<b>- 56.940,00</b>	<b>- 59.190,00</b>
F23 Saldo der ordentlichen und außerordentlichen Ein- und Auszahlungen	- 19.753,07	- 61.530,00	- 63.060,00	- 57.080,00	- 56.070,00	- 59.090,00
F27 Summe der Einzahlungen aus Investitionstätigkeit						
F29 Auszahlungen für Sachanlagen		5.500,00	1.000,00			
785711 Auszahlungen für Betriebs- und Geschäftsausstattung, Pflanzen und Tiere und geringwertige Vermögensgegenstände - Auszahlungen für bewegliche Sachen des Anlagevermögens oberhalb der Wertgrenze i.H.v. 1.000,00 Euro		5.500,00	1.000,00			
F32 Summe der Auszahlungen aus Investitionstätigkeit		5.500,00	1.000,00			
F33 Saldo der Ein- und Auszahlungen aus Investitionstätigkeit		- 5.500,00	- 1.000,00			
<b>F34 <u>Finanzmittelüberschuss /-fehlbetrag</u></b>	<b>- 19.753,07</b>	<b>- 67.030,00</b>	<b>- 64.060,00</b>	<b>- 57.080,00</b>	<b>- 56.070,00</b>	<b>- 59.090,00</b>
F37 Saldo der Ein- und Auszahlungen aus Investitionskrediten						
F38 Veränderung der Forderungen gegenüber der Verbandsgemeinde im Rahmen der Einheitskasse						
F39 Veränderung der Verbindlichkeiten gegenüber der Verbandsgemeinde im Rahmen der Einheitskasse						
<b>F40 <u>Saldo der Ein- und Auszahlungen aus Finanzierungstätigkeit</u></b>						
F41 Saldo der durchlaufenden Gelder						
<b>F42 <u>Verwendung Finanzmittelüberschuss / Deckung Finanzmittelfehlbetrag</u></b>						
<b>F43 <u>Veränderung der liquiden Mittel (einschl. durchlaufende Gelder)</u></b>						
F44 nachrichtlich: Ausgleich Finanzhaushalt (F23 - F36 - F45)	- 19.753,07	- 61.530,00	- 63.060,00	- 57.080,00	- 56.070,00	- 59.090,00

\*\*: Buchungsstelle - Bemerkung

<b>Produkt - Nr.:</b>	<b>Produkt - Bezeichnung:</b>	<b>Haushaltsjahr:</b>
1142	Liegenschaften	2025

<b>I. Beschreibung</b>	
<b>Allgemeine Angaben:</b>	
Hauptproduktbereich :	1 Zentrale Verwaltung
Produktbereich :	11 Innere Verwaltung
Produktgruppe :	114 Zentrale Dienste
Art der Aufgabe :	Funktionsaufgabe
Produktart :	intern und extern
<b>Verantwortliche(r)</b>	
Ortsgemeinde Queidersbach ( Ortsbürgermeister ) Telefonnummer: 0173 - 6695501 Ortsbürgermeister Westrich Heiko ( Bauen und Umwelt ) Telefonnummer: 06371 / 83-140 Abteilungsleiter Becker Thomas ( Fachbereich Öffentliche Einrichtungen und Beiträge ) Telefonnummer: 06371 / 83-144 Fachbereichsleiter	
<b>Verbale Beschreibung</b>	
- Abwicklung von Grundstücksgeschäften, soweit nicht einem anderen Produkt zugeordnet - Bewirtschaftung der land- und forstwirtschaftlichen Grundstücke, soweit nicht einem anderen Produkt zugeordnet - Miet- und Pachtangelegenheiten, soweit nicht einem anderen Produkt zugeordnet	
<b>Bemerkung</b>	
<b>Auftraggeber</b>	
Ortsgemeinde / Verbandsgemeinde	
<b>Auftragsgrundlage</b>	
Beschlüsse der Gremien / Verträge / Einzelanweisungen	
<b>Zielgruppe</b>	
Einwohner / Grundstückseigentümer / Unternehmen / Käufer	
<b>Ziel</b>	
<b>Sachziele:</b>	
<b>Qualitätsziele</b>	

<b>Ergebnis- und Finanzhaushalt 1142 Liegenschaften:</b>						
Bezeichnung	Ergebnis Vorvorjahr 2023	Vorjahr 2024	Planjahr 2025	Planjahr 2026	Planjahr 2027	Planjahr 2028
E2 Zuwendungen, allgemeine Umlagen und sonstige		21.140,00	13.560,00	13.560,00	13.560,00	13.560,00
414420 vom öffentlichen Bereich - vom Land ** Zuwendung energetische u. technische Sanierung ehem. Grundschule		21.140,00	750,00	750,00	750,00	750,00
415100 Sonderposten aus Zuwendungen			12.810,00	12.810,00	12.810,00	12.810,00
E4 Öffentlich-rechtliche Leistungsentgelte	60,00	90,00	60,00	60,00	60,00	60,00
431110 Verwaltungsgebühren ** Nichtausübung Vorkaufsrechte	60,00	90,00	60,00	60,00	60,00	60,00
E5 Privatrechtliche Leistungsentgelte	16.439,17	15.980,00	24.310,00	24.930,00	24.930,00	24.930,00
441200 Mieten und Pachten ** Alltags- und Seniorenbegleitung, Vodafone, Dt. Funkturm, Eurocycle, Juwi, Glasfaser	13.728,55	13.270,00	20.600,00	21.220,00	21.220,00	21.220,00
441210 Erbbauzinsen ** DRK Heim	2.710,62	2.710,00	2.710,00	2.710,00	2.710,00	2.710,00

## Ergebnis- und Finanzhaushalt 1142 Liegenschaften:

Bezeichnung	Ergebnis Vorvorjahr 2023	Vorjahr 2024	Planjahr 2025	Planjahr 2026	Planjahr 2027	Planjahr 2028
441900 Sonstige ** Nebenkosten			1.000,00	1.000,00	1.000,00	1.000,00
E6 Kostenerstattungen und Kostenumlagen	327,60					
442900 von Sonstigen	327,60					
<b>E8 Summe der laufenden Erträge aus Verwaltungstätigkeit</b>	<b>16.826,77</b>	<b>37.210,00</b>	<b>37.930,00</b>	<b>38.550,00</b>	<b>38.550,00</b>	<b>38.550,00</b>
E10 Aufwendungen für Sach- und Dienstleistungen	14.169,81	90.120,00	28.040,00	16.220,00	15.220,00	18.220,00
523110 Unterhaltung der Grundstücke ** z.B. Beseitigung Riesenbärenklau	694,66	3.000,00	2.600,00	2.600,00	2.600,00	2.600,00
523130 Unterhaltung der Gebäude und der Bestandteile, die dem Gebäude zuzurechnen sind ** 1.000 € Wartung/Prüfung Brand- und Rauchschutztüren etc.; 3.000 € allgm. Unterhaltung; 2.000 € Mängelbeseitigung ortsfeste elektr. Anlagen	5.188,26	4.000,00	6.000,00	4.000,00	3.000,00	6.000,00
523131 Reparaturarbeiten an Gebäuden, Gebäudeeinrichtungen und Außenanlagen ** ehemalige Grundschule		75.000,00	10.000,00			
523210 Bewirtschaftung der Grundstücke ** 500 € Rattenbekämpfung		800,00	600,00	600,00	600,00	600,00
523231 Bewirtschaftung der Gebäude - Heizung - ** ehemalige Grundschule	6.420,06	5.300,00	5.000,00	5.000,00	5.000,00	5.000,00
523233 Bewirtschaftung der Gebäude - Stromkosten, Beleuchtung - ** ehemalige Grundschule	1.045,31	1.000,00	750,00	750,00	750,00	750,00
523234 Bewirtschaftung der Gebäude - Wasser, Abwasser, Müll -	772,55	1.020,00	2.990,00	3.170,00	3.170,00	3.170,00
523800 Geringwertige Geräte, Ausstattungs-, Ausrüstungs- und sonstige Gebrauchsgegenstände	48,97		100,00	100,00	100,00	100,00
E11 Abschreibungen		420,00	27.320,00	27.320,00	27.320,00	27.320,00
534300 mit Schulgebäuden und Schulturnhallen			26.900,00	26.900,00	26.900,00	26.900,00
534900 mit sonstigen Gebäuden		420,00	420,00	420,00	420,00	420,00
E14 Sonstige laufende Aufwendungen	3.001,35	4.590,00	14.100,00	4.200,00	4.200,00	4.200,00
562530 Sachverständigen-, Gerichts- und ähnliche Aufwendungen - Gerichts-, Anwalts-, Notar-, Gerichtsvollzieherkosten usw. ** Bodengutachten ehem. Heckenschnittplatz			10.000,00	100,00	100,00	100,00
564110 Versicherungsbeiträge - Gebäudeversicherungen ** ehem. Milchsammelstelle; Gebäude ehem. Grundschule	2.423,90	4.000,00	3.500,00	3.500,00	3.500,00	3.500,00
564140 Versicherungsbeiträge - Unfallversicherungen ** Landwirtschaftl. BG	140,30	140,00	150,00	150,00	150,00	150,00
568100 Grundsteuer	437,15	450,00	450,00	450,00	450,00	450,00
<b>E15 Summe der laufenden Aufwendungen aus Verwaltungstätigkeit</b>	<b>17.171,16</b>	<b>95.130,00</b>	<b>69.460,00</b>	<b>47.740,00</b>	<b>46.740,00</b>	<b>49.740,00</b>
<b>E16 Laufendes Ergebnis aus Verwaltungstätigkeit</b>	<b>- 344,39</b>	<b>- 57.920,00</b>	<b>- 31.530,00</b>	<b>- 9.190,00</b>	<b>- 8.190,00</b>	<b>- 11.190,00</b>
<b>E19 Saldo der Zins- und sonstigen Finanzerträge und -aufwendungen</b>						
<b>E20 Ordentliches Ergebnis</b>	<b>- 344,39</b>	<b>- 57.920,00</b>	<b>- 31.530,00</b>	<b>- 9.190,00</b>	<b>- 8.190,00</b>	<b>- 11.190,00</b>
<b>E21 Außerordentliches Ergebnis</b>						
<b>E22 Saldo aus internen Leistungsbeziehungen</b>		<b>- 10.000,00</b>	<b>- 10.000,00</b>	<b>- 10.000,00</b>	<b>- 10.000,00</b>	<b>- 10.000,00</b>
<b>E23 Jahresergebnis (Jahresüberschuss / Jahresfehlbetrag)</b>	<b>- 344,39</b>	<b>- 67.920,00</b>	<b>- 41.530,00</b>	<b>- 19.190,00</b>	<b>- 18.190,00</b>	<b>- 21.190,00</b>
<b>F23 Saldo der ordentlichen und außerordentlichen Ein- und Auszahlungen</b>	<b>- 8.493,02</b>	<b>- 67.500,00</b>	<b>- 27.020,00</b>	<b>- 4.680,00</b>	<b>- 3.680,00</b>	<b>- 6.680,00</b>
F24 Einzahlungen aus Investitionszuwendungen 681420 vom öffentlichen Bereich - von dem Land			21.150,00	21.150,00		
<b>F27 Summe der Einzahlungen aus Investitionstätigkeit</b>			<b>21.150,00</b>			
F28 Auszahlungen für immaterielle Vermögensgegenstände		15.300,00	15.300,00			

## Ergebnis- und Finanzhaushalt 1142 Liegenschaften:

Bezeichnung	Ergebnis Vorvorjahr 2023	Vorjahr 2024	Planjahr 2025	Planjahr 2026	Planjahr 2027	Planjahr 2028
784400 Auszahlungen für immaterielle Vermögensgegenstände		15.300,00	15.300,00			
F29 Auszahlungen für Sachanlagen	1.833,70	35.000,00	145.000,00	10.000,00	10.000,00	10.000,00
785100 Auszahlungen für unbebaute Grundstücke und grundstücksgleiche Rechte	1.833,70	10.000,00	30.000,00	10.000,00	10.000,00	10.000,00
785930 Auszahlungen für Anlagen im Bau - Baumaßnahmen ** (RÜ: 22.697,77 €)		25.000,00	115.000,00			
<b>F32 Summe der Auszahlungen aus Investitionstätigkeit</b>	<b>1.833,70</b>	<b>50.300,00</b>	<b>160.300,00</b>	<b>10.000,00</b>	<b>10.000,00</b>	<b>10.000,00</b>
<b>F33 Saldo der Ein- und Auszahlungen aus Investitionstätigkeit</b>	<b>- 1.833,70</b>	<b>- 50.300,00</b>	<b>- 139.150,00</b>	<b>- 10.000,00</b>	<b>- 10.000,00</b>	<b>- 10.000,00</b>
<b>F34 Finanzmittelüberschuss /-fehlbetrag</b>	<b>- 10.326,72</b>	<b>- 117.800,00</b>	<b>- 166.170,00</b>	<b>- 14.680,00</b>	<b>- 13.680,00</b>	<b>- 16.680,00</b>
<b>F37 Saldo der Ein- und Auszahlungen aus Investitionskrediten</b>						
F38 Veränderung der Forderungen gegenüber der Verbandsgemeinde im Rahmen der Einheitskasse						
F39 Veränderung der Verbindlichkeiten gegenüber der Verbandsgemeinde im Rahmen der Einheitskasse						
<b>F40 Saldo der Ein- und Auszahlungen aus Finanzierungstätigkeit</b>						
<b>F41 Saldo der durchlaufenden Gelder</b>						
<b>F42 Verwendung Finanzmittelüberschuss / Deckung Finanzmittelfehlbetrag</b>						
<b>F43 Veränderung der liquiden Mittel (einschl. durchlaufende Gelder)</b>						
F44 nachrichtlich: Ausgleich Finanzhaushalt (F23 - F36 - F45)	- 8.493,02	- 67.500,00	- 27.020,00	- 4.680,00	- 3.680,00	- 6.680,00

\*\* : Buchungsstelle - Bemerkung

<b>Produkt - Nr.:</b>	<b>Produkt - Bezeichnung:</b>	<b>Haushaltsjahr:</b>
1143	Bauhof - Fuhrpark	2025

<b>I. Beschreibung</b>		
<b>Allgemeine Angaben:</b>		
Hauptproduktbereich :	1	Zentrale Verwaltung
Produktbereich :	11	Innere Verwaltung
Produktgruppe :	114	Zentrale Dienste
Art der Aufgabe :	Funktionsaufgabe	
Produktart :	intern und extern	
<b>Verantwortliche(r)</b>		
Ortsgemeinde Queidersbach ( Ortsbürgermeister ) Telefonnummer: 0173 - 6695501 Ortsbürgermeister		
Scherer Sibylle ( Zentralverwaltung ) Telefonnummer: 06371 - 83115 Büroleiterin		
Westrich Heiko ( Bauen und Umwelt ) Telefonnummer: 06371 / 83-140 Abteilungsleiter		
<b>Verbale Beschreibung</b>		
- Lohnkosten des oder der Gemeindearbeiter(s) - Sachkosten des Bauhofes (Gebäude, Werkstatt, Werkzeuge, Dienst- und Schutzkleidung, etc.)		
Die Kosten werden durch interne Leistungsverrechnung ganz oder überwiegend auf andere Produkte verteilt.		
<b>Bemerkung</b>		
<b>Auftraggeber</b>		
Ortsbürgermeister		
<b>Auftragsgrundlage</b>		
Arbeitsvertrag / Einzelanweisungen		
<b>Zielgruppe</b>		
Einwohner / Ortsgemeinde / Mitarbeiter		
<b>Ziel</b>		
<b>Sachziele:</b>		
<b>Qualitätsziele</b>		

<b>Ergebnis- und Finanzhaushalt 1143 Bauhof - Fuhrpark:</b>						
Bezeichnung	Ergebnis Vorvorjahr 2023	Vorjahr 2024	Planjahr 2025	Planjahr 2026	Planjahr 2027	Planjahr 2028
E2 Zuwendungen, allgemeine Umlagen und sonstige		200,00				
414425 Förderbetrag nach § 100 EStG gemäß Betriebsrentenstärkungsgesetz		200,00				
<b>E8 Summe der laufenden Erträge aus Verwaltungstätigkeit</b>		<b>200,00</b>				
E9 Personal- und Versorgungsaufwendungen	123.102,36	180.970,00	151.450,00	153.250,00	155.100,00	156.930,00
502210 Arbeitnehmer - Vergütungen	95.509,07	134.000,00	113.720,00	115.080,00	116.470,00	117.860,00
502220 Arbeitnehmer - Leistungszulagen	1.800,16	2.750,00	2.280,00	2.310,00	2.340,00	2.360,00
503200 Beiträge zu Versorgungskassen - Arbeitnehmer -	6.725,91	10.900,00	9.020,00	9.130,00	9.240,00	9.350,00
504200 Beiträge zur gesetzlichen Sozialversicherung - Arbeitnehmer -	18.920,02	32.000,00	25.240,00	25.540,00	25.850,00	26.160,00
504210 Beiträge zur Unfallkasse		300,00	350,00	350,00	360,00	360,00
506290 Arbeitnehmer - Sonstige	24,78	240,00	190,00	190,00	190,00	190,00

## Ergebnis- und Finanzhaushalt 1143 Bauhof - Fuhrpark:

Bezeichnung	Ergebnis Vorvorjahr 2023	Vorjahr 2024	Planjahr 2025	Planjahr 2026	Planjahr 2027	Planjahr 2028
509000 Pauschalierte Lohnsteuer Beschäftigte	122,42	780,00	650,00	650,00	650,00	650,00
E10 Aufwendungen für Sach- und Dienstleistungen	23.077,36	38.450,00	50.700,00	18.700,00	18.700,00	18.700,00
523110 Unterhaltung der Grundstücke		500,00	200,00	200,00	200,00	200,00
523130 Unterhaltung der Gebäude und der Bestandteile, die dem Gebäude zuzurechnen sind ** 1.300 € Wartung/Prüfung Sektionaltore, Brandschutztür, elektrische Anlagen, Heizung, Trinkwasseruntersuchung; 2.000 € allgm. Unterhaltungskosten; 2.000 € Mängelbeseitigung ortsfeste elektr. Anlagen	2.292,92	3.500,00	5.300,00	3.300,00	3.300,00	3.300,00
523131 Reparaturarbeiten an Gebäuden, Gebäudeeinrichtungen und Außenanlagen ** Erneuerung der sanitären Anlagen		20.000,00	30.000,00			
523231 Bewirtschaftung der Gebäude - Heizung -	1.618,77	1.350,00	2.100,00	2.100,00	2.100,00	2.100,00
523232 Bewirtschaftung der Gebäude - Reinigung -	168,37	300,00	300,00	300,00	300,00	300,00
523233 Bewirtschaftung der Gebäude - Stromkosten, Beleuchtung -	280,53	200,00	200,00	200,00	200,00	200,00
523234 Bewirtschaftung der Gebäude - Wasser, Abwasser, Müll -	1.603,52	1.500,00	1.500,00	1.500,00	1.500,00	1.500,00
523510 Fahrzeugunterhaltung - Wartungs- und Instandsetzungskosten	7.276,42	3.500,00	3.500,00	3.500,00	3.500,00	3.500,00
523520 Fahrzeugunterhaltung - Betriebs- und Schmierstoffe	4.761,37	3.500,00	3.500,00	3.500,00	3.500,00	3.500,00
523700 Unterhaltung der Betriebs- und Geschäftsausstattung ** 800 € Prüfung/Unterhaltung Feuerlöscher u. Elektrogeräte; 1.200 € allg. Unterhaltung	2.465,80	2.000,00	2.000,00	2.000,00	2.000,00	2.000,00
523800 Geringwertige Geräte, Ausstattungs-, Ausrüstungs- und sonstige Gebrauchsgegenstände ** 2.000 € Beschaffungen Geräte/Maschinen; 100 € Erste Hilfe Material	2.609,66	2.100,00	2.100,00	2.100,00	2.100,00	2.100,00
E11 Abschreibungen		3.700,00	3.560,00	3.560,00	3.440,00	3.330,00
534700 mit Verwaltungsgebäuden		80,00	80,00	80,00	80,00	80,00
538100 Fahrzeuge		3.080,00	3.060,00	3.060,00	3.060,00	3.060,00
538320 Betriebs- und Geschäftsausstattung - Betriebsausstattung		540,00	420,00	420,00	300,00	190,00
E14 Sonstige laufende Aufwendungen	7.267,58	8.760,00	9.890,00	9.390,00	5.890,00	5.890,00
561200 Aufwendungen für Aus- und Fortbildung, Umschulung ** Schulung Gemeindearbeiter		500,00	1.000,00	1.000,00	1.000,00	1.000,00
561500 Aufwendungen für Dienst- und Schutzkleidung, persönliche Ausrüstungsgegenstände	581,82	500,00	500,00	500,00	500,00	500,00
562200 Leasing	3.531,34	3.400,00	4.000,00	3.500,00		
563410 Telefon, Datenübertragungskosten ** Handys Gemeindearbeiter	689,45	660,00	840,00	840,00	840,00	840,00
564110 Versicherungsbeiträge - Gebäudeversicherungen	305,30	400,00	400,00	400,00	400,00	400,00
564120 Versicherungsbeiträge - Kfz-Versicherungen	1.820,27	2.500,00	2.500,00	2.500,00	2.500,00	2.500,00
564190 Versicherungsbeiträge - Sonstige Versicherungen	31,12	50,00	50,00	50,00	50,00	50,00
568200 Kraftfahrzeugsteuer	308,28	750,00	600,00	600,00	600,00	600,00
E15 <b>Summe der laufenden Aufwendungen aus Verwaltungstätigkeit</b>	<b>153.447,30</b>	<b>231.880,00</b>	<b>215.600,00</b>	<b>184.900,00</b>	<b>183.130,00</b>	<b>184.850,00</b>
E16 <b>Laufendes Ergebnis aus Verwaltungstätigkeit</b>	<b>- 153.447,30</b>	<b>- 231.680,00</b>	<b>- 215.600,00</b>	<b>- 184.900,00</b>	<b>- 183.130,00</b>	<b>- 184.850,00</b>
E19 <b>Saldo der Zins- und sonstigen Finanzerträge und -aufwendungen</b>						
E20 <b>Ordentliches Ergebnis</b>	<b>- 153.447,30</b>	<b>- 231.680,00</b>	<b>- 215.600,00</b>	<b>- 184.900,00</b>	<b>- 183.130,00</b>	<b>- 184.850,00</b>
E21 <b>Außerordentliches Ergebnis</b>						
E22 <b>Saldo aus internen Leistungsbeziehungen</b>		221.680,00	225.500,00	225.500,00	225.500,00	225.500,00
E23 <b>Jahresergebnis (Jahresüberschuss / Jahresfehlbetrag)</b>	<b>- 153.447,30</b>	<b>- 10.000,00</b>	<b>9.900,00</b>	<b>40.600,00</b>	<b>42.370,00</b>	<b>40.650,00</b>



**Ergebnis- und Finanzhaushalt 1143 Bauhof - Fuhrpark:**

Bezeichnung	Ergebnis Vorvorjahr 2023	Vorjahr 2024	Planjahr 2025	Planjahr 2026	Planjahr 2027	Planjahr 2028
<b>F23 Saldo der ordentlichen und außerordentlichen Ein- und Auszahlungen</b>	- 151.784,77	- 6.300,00	13.460,00	44.160,00	45.810,00	43.980,00
<b>F27 Summe der Einzahlungen aus Investitionstätigkeit</b>						
F29 Auszahlungen für Sachanlagen	4.672,64	163.000,00	113.000,00			
785610 Auszahlungen für Fahrzeuge		50.000,00				
785710 Auszahlungen für Betriebs- und Geschäftsausstattung, Pflanzen und Tiere und geringwertige Vermögensgegenstände - Auszahlungen für bewegliche Sachen des Anlagevermögens oberhalb der Wertgrenze i.H.v. 410,00 Euro	4.672,64					
785711 Auszahlungen für Betriebs- und Geschäftsausstattung, Pflanzen und Tiere und geringwertige Vermögensgegenstände - Auszahlungen für bewegliche Sachen des Anlagevermögens oberhalb der Wertgrenze i.H.v. 1.000,00 Euro		3.000,00	3.000,00			
785930 Auszahlungen für Anlagen im Bau - Baumaßnahmen		110.000,00	110.000,00			
<b>F32 Summe der Auszahlungen aus Investitionstätigkeit</b>	<b>4.672,64</b>	<b>163.000,00</b>	<b>113.000,00</b>			
<b>F33 Saldo der Ein- und Auszahlungen aus Investitionstätigkeit</b>	<b>- 4.672,64</b>	<b>- 163.000,00</b>	<b>- 113.000,00</b>			
<b>F34 Finanzmittelüberschuss /-fehlbetrag</b>	<b>- 156.457,41</b>	<b>- 169.300,00</b>	<b>- 99.540,00</b>	<b>44.160,00</b>	<b>45.810,00</b>	<b>43.980,00</b>
<b>F37 Saldo der Ein- und Auszahlungen aus Investitionskrediten</b>						
F38 Veränderung der Forderungen gegenüber der Verbandsgemeinde im Rahmen der Einheitskasse						
F39 Veränderung der Verbindlichkeiten gegenüber der Verbandsgemeinde im Rahmen der Einheitskasse						
<b>F40 Saldo der Ein- und Auszahlungen aus Finanzierungstätigkeit</b>						
<b>F41 Saldo der durchlaufenden Gelder</b>						
<b>F42 Verwendung Finanzmittelüberschuss / Deckung Finanzmittelfehlbetrag</b>						
<b>F43 Veränderung der liquiden Mittel (einschl. durchlaufende Gelder)</b>						
F44 nachrichtlich: Ausgleich Finanzhaushalt (F23 - F36 - F45)	- 151.784,77	- 6.300,00	13.460,00	44.160,00	45.810,00	43.980,00

\*\*: Buchungsstelle - Bemerkung

<b>Produkt - Nr.:</b>	<b>Produkt - Bezeichnung:</b>	<b>Haushaltsjahr:</b>
1162	Zahlungsabwicklung Kasse	2025

<b>I. Beschreibung</b>		
<b>Allgemeine Angaben:</b>		
Hauptproduktbereich :	1	Zentrale Verwaltung
Produktbereich :	11	Innere Verwaltung
Produktgruppe :	116	Finanzen
Art der Aufgabe :	Pflichtaufgabe	
Produktart :	intern und extern	
<b>Verantwortliche(r)</b>		
Ortsgemeinde Queidersbach ( Ortsbürgermeister ) Telefonnummer: 0173 - 6695501 Ortsbürgermeister		
Bretscher Christopher ( Fachbereich Finanzen ) Telefonnummer: 83-150 Abteilungsleiter		
Sprenkart Peter ( Fachbereich Kasse und Vollstreckung ) Telefonnummer: 06371 / 83-151 Kassenverwalter		
<b>Bemerkung</b>		
<b>Auftraggeber</b>		
Ortsgemeinde / Verbandsgemeinde		
<b>Auftragsgrundlage</b>		
Gemeindehaushaltsverordnung (GemHVO) / Dienstanweisungen / Haushaltssatzung		
<b>Zielgruppe</b>		
Einwohner / Steuerpflichtige / Unternehmen / Behörden		
<b>Ziel</b>		
<b>Sachziele:</b>		
<b>Qualitätsziele</b>		

<b>Ergebnis- und Finanzhaushalt 1162 Zahlungsabwicklung Kasse:</b>						
Bezeichnung	Ergebnis Vorvorjahr 2023	Vorjahr 2024	Planjahr 2025	Planjahr 2026	Planjahr 2027	Planjahr 2028
E8 Summe der laufenden Erträge aus Verwaltungstätigkeit						
E15 Summe der laufenden Aufwendungen aus Verwaltungstätigkeit						
E16 Laufendes Ergebnis aus Verwaltungstätigkeit						
E19 Saldo der Zins- und sonstigen Finanzerträge und -aufwendungen						
E20 Ordentliches Ergebnis						
E21 Außerordentliches Ergebnis						
E22 Saldo aus internen Leistungsbeziehungen						
<b>E23 Jahresergebnis (Jahresüberschuss / Jahresfehlbetrag)</b>						
F23 Saldo der ordentlichen und außerordentlichen Ein- und Auszahlungen						
F27 Summe der Einzahlungen aus Investitionstätigkeit						
F32 Summe der Auszahlungen aus Investitionstätigkeit						

## Ergebnis- und Finanzhaushalt 1162 Zahlungsabwicklung Kasse:

Bezeichnung	Ergebnis Vorvorjahr 2023	Vorjahr 2024	Planjahr 2025	Planjahr 2026	Planjahr 2027	Planjahr 2028
<b>F33</b> Saldo der Ein- und Auszahlungen aus Investitionstätigkeit						
<b>F34</b> <u>Finanzmittelüberschuss /-fehlbetrag</u>						
<b>F37</b> Saldo der Ein- und Auszahlungen aus Investitionskrediten						
F38 Veränderung der Forderungen gegenüber der Verbandsgemeinde im Rahmen der Einheitskasse	- 449.719,62	1.111.680,00	927.540,00	244.720,00		- 17.060,00
F39 Veränderung der Verbindlichkeiten gegenüber der Verbandsgemeinde im Rahmen der Einheitskasse						
<b>F40</b> <u>Saldo der Ein- und Auszahlungen aus Finanzierungstätigkeit</u>	<u>- 449.719,62</u>	<u>1.111.680,00</u>	<u>927.540,00</u>	<u>244.720,00</u>		<u>- 17.060,00</u>
<b>F41</b> Saldo der durchlaufenden Gelder	1.641,50					
<b>F42</b> <u>Verwendung Finanzmittelüberschuss / Deckung Finanzmittelfehlbetrag</u>	<u>- 448.078,12</u>	<u>1.111.680,00</u>	<u>927.540,00</u>	<u>244.720,00</u>		<u>- 17.060,00</u>
<b>F43</b> Veränderung der liquiden Mittel (einschl. durchlaufende Gelder)	451.361,12	- 1.111.680,00	- 927.540,00	- 244.720,00		17.060,00
F44 nachrichtlich: Ausgleich Finanzhaushalt (F23 - F36 - F45)						

\*\* : Buchungsstelle - Bemerkung

<b>Produkt - Nr.:</b>	<b>Produkt - Bezeichnung:</b>	<b>Haushaltsjahr:</b>
2110	Grundschule Queidersbach (entfällt künftig)	2025

<b>I. Beschreibung</b>		
<b>Allgemeine Angaben:</b>		
Hauptproduktbereich :	2	Schule und Kultur
Produktbereich :	21	Schulträgeraufgaben - allgemeinbildende Schulen
Produktgruppe :	211	Grundschulen
Art der Aufgabe :	Pflichtaufgabe	
Produktart :	extern	
<b>Bemerkung</b>		
<b>Auftraggeber</b>		
<b>Auftragsgrundlage</b>		
<b>Zielgruppe</b>		
<b>Ziel</b>		
<b>Sachziele:</b>		
<b>Qualitätsziele</b>		

<b>Ergebnis- und Finanzhaushalt 2110 Grundschule Queidersbach (entfällt künftig):</b>						
Bezeichnung	Ergebnis Vorvorjahr 2023	Vorjahr 2024	Planjahr 2025	Planjahr 2026	Planjahr 2027	Planjahr 2028
E8 Summe der laufenden Erträge aus Verwaltungstätigkeit						
E15 Summe der laufenden Aufwendungen aus Verwaltungstätigkeit						
E16 Laufendes Ergebnis aus Verwaltungstätigkeit						
E19 Saldo der Zins- und sonstigen Finanzerträge und -aufwendungen						
E20 Ordentliches Ergebnis						
E21 Außerordentliches Ergebnis						
E22 Saldo aus internen Leistungsbeziehungen						
<b>E23 <u>Jahresergebnis (Jahresüberschuss / Jahresfehlbetrag)</u></b>						
F23 Saldo der ordentlichen und außerordentlichen Ein- und Auszahlungen						
F27 Summe der Einzahlungen aus Investitionstätigkeit						
F32 Summe der Auszahlungen aus Investitionstätigkeit						
F33 Saldo der Ein- und Auszahlungen aus Investitionstätigkeit						
<b>F34 <u>Finanzmittelüberschuss /-fehlbetrag</u></b>						
F37 Saldo der Ein- und Auszahlungen aus Investitionskrediten						
F38 Veränderung der Forderungen gegenüber der Verbandsgemeinde im Rahmen der Einheitskasse						
F39 Veränderung der Verbindlichkeiten gegenüber der Verbandsgemeinde im Rahmen der Einheitskasse						
<b>F40 <u>Saldo der Ein- und Auszahlungen aus Finanzierungstätigkeit</u></b>						
F41 Saldo der durchlaufenden Gelder						

**Ergebnis- und Finanzhaushalt 2110 Grundschule Queidersbach (entfällt künftig):**

Bezeichnung	Ergebnis Vorvorjahr 2023	Vorjahr 2024	Planjahr 2025	Planjahr 2026	Planjahr 2027	Planjahr 2028
<b>F42</b> <u>Verwendung Finanzmittelüberschuss / Deckung Finanzmittelfehlbetrag</u>						
<b>F43</b> Veränderung der liquiden Mittel (einschl. durchlaufende Gelder)						
<b>F44</b> nachrichtlich: Ausgleich Finanzhaushalt (F23 - F36 - F45)						

\*\* : Buchungsstelle - Bemerkung

<b>Produkt - Nr.:</b>	<b>Produkt - Bezeichnung:</b>	<b>Haushaltsjahr:</b>
2520	Heimatmuseum	2025

<b>I. Beschreibung</b>		
<b>Allgemeine Angaben:</b>		
Hauptproduktbereich :	2	Schule und Kultur
Produktbereich :	25	Wissenschaft, Museen, Zoologische Gärten, Botanische Gärten
Produktgruppe :	252	Nichtwissenschaftliche Museen, Sammlungen
Art der Aufgabe :	Freiwillige Aufgabe	
Produktart :	extern	
<b>Verantwortliche(r)</b>		
Ortsgemeinde Queidersbach ( Ortsbürgermeister ) Telefonnummer: 0173 - 6695501 Ortsbürgermeister Scherer Sibylle ( Zentralverwaltung ) Telefonnummer: 06371 - 83115 Büroleiterin Westrich Heiko ( Bauen und Umwelt ) Telefonnummer: 06371 / 83-140 Abteilungsleiter		
<b>Bemerkung</b>		
<b>Auftraggeber</b>		
Ortsgemeinde		
<b>Auftragsgrundlage</b>		
Beschlüsse der Gremien / Verträge		
<b>Zielgruppe</b>		
Einwohner / Touristen		
<b>Ziel</b>		
<b>Sachziele:</b>		
<b>Qualitätsziele</b>		

<b>Ergebnis- und Finanzhaushalt 2520 Heimatmuseum:</b>						
<b>Bezeichnung</b>	<b>Ergebnis Vorvorjahr 2023</b>	<b>Vorjahr 2024</b>	<b>Planjahr 2025</b>	<b>Planjahr 2026</b>	<b>Planjahr 2027</b>	<b>Planjahr 2028</b>
E2 Zuwendungen, allgemeine Umlagen und sonstige		2.710,00	2.710,00	2.710,00	2.710,00	2.710,00
415100 Sonderposten aus Zuwendungen		2.710,00	2.710,00	2.710,00	2.710,00	2.710,00
<b>E8 Summe der laufenden Erträge aus Verwaltungstätigkeit</b>		<b>2.710,00</b>	<b>2.710,00</b>	<b>2.710,00</b>	<b>2.710,00</b>	<b>2.710,00</b>
E10 Aufwendungen für Sach- und Dienstleistungen	17.006,61	11.750,00	12.550,00	7.550,00	7.550,00	7.550,00
523130 Unterhaltung der Gebäude und der Bestandteile, die dem Gebäude zuzurechnen sind ** 1.000 € Prüfung/Wartung Heizung, elektrische Anlagen; 1.000 € allgm. Unterhaltung; 2.000 € Mängelbeseitigung ortsfeste elektr. Anlagen	10.167,25	2.000,00	4.000,00	2.000,00	2.000,00	2.000,00
523131 Reparaturarbeiten an Gebäuden, Gebäudeeinrichtungen und Außenanlagen ** Malerarbeiten Fassade		5.000,00	3.000,00			
523231 Bewirtschaftung der Gebäude - Heizung -	5.578,93	2.200,00	3.500,00	3.500,00	3.500,00	3.500,00

## Ergebnis- und Finanzhaushalt 2520 Heimatmuseum:

Bezeichnung	Ergebnis Vorvorjahr 2023	Vorjahr 2024	Planjahr 2025	Planjahr 2026	Planjahr 2027	Planjahr 2028
523233 Bewirtschaftung der Gebäude - Stromkosten, Beleuchtung -	460,88	400,00	350,00	350,00	350,00	350,00
523234 Bewirtschaftung der Gebäude - Wasser, Abwasser, Müll -	799,55	950,00	900,00	900,00	900,00	900,00
523700 Unterhaltung der Betriebs- und Geschäftsausstattung ** 200 € Prüfung/Unterhaltung Feuerlöscher; 50 € Prüfung/Unterhaltung Elektrogeräte; 100 € allgm. Unterhaltung		450,00	350,00	350,00	350,00	350,00
523800 Geringwertige Geräte, Ausstattungs-, Ausrüstungs- und sonstige Gebrauchsgegenstände ** 100 € allgm. Beschaffungen; 100 € Erste Hilfe		500,00	200,00	200,00	200,00	200,00
529210 Fremdreinigung ** Glas- u. Rahmenreinigung		250,00	250,00	250,00	250,00	250,00
E11 Abschreibungen 534400 mit Kulturanlagen		5.640,00	5.640,00	5.640,00	5.640,00	5.640,00
E14 Sonstige laufende Aufwendungen 564110 Versicherungsbeiträge - Gebäudeversicherungen	1.163,36	1.400,00	1.350,00	1.350,00	1.350,00	1.350,00
564190 Versicherungsbeiträge - Sonstige Versicherungen ** Ausstellungsversicherung	473,16	600,00	650,00	650,00	650,00	650,00
564190 Versicherungsbeiträge - Sonstige Versicherungen ** Ausstellungsversicherung	690,20	800,00	700,00	700,00	700,00	700,00
<b>E15 Summe der laufenden Aufwendungen aus Verwaltungstätigkeit</b>	<b>18.169,97</b>	<b>18.790,00</b>	<b>19.540,00</b>	<b>14.540,00</b>	<b>14.540,00</b>	<b>14.540,00</b>
<b>E16 Laufendes Ergebnis aus Verwaltungstätigkeit</b>	<b>- 18.169,97</b>	<b>- 16.080,00</b>	<b>- 16.830,00</b>	<b>- 11.830,00</b>	<b>- 11.830,00</b>	<b>- 11.830,00</b>
<b>E19 Saldo der Zins- und sonstigen Finanzerträge und -aufwendungen</b>						
<b>E20 Ordentliches Ergebnis</b>	<b>- 18.169,97</b>	<b>- 16.080,00</b>	<b>- 16.830,00</b>	<b>- 11.830,00</b>	<b>- 11.830,00</b>	<b>- 11.830,00</b>
<b>E21 Außerordentliches Ergebnis</b>						
<b>E22 Saldo aus internen Leistungsbeziehungen</b>		<b>- 1.180,00</b>	<b>- 2.000,00</b>	<b>- 2.000,00</b>	<b>- 2.000,00</b>	<b>- 2.000,00</b>
<b><u>E23 Jahresergebnis (Jahresüberschuss / Jahresfehlbetrag)</u></b>	<b><u>- 18.169,97</u></b>	<b><u>- 17.260,00</u></b>	<b><u>- 18.830,00</u></b>	<b><u>- 13.830,00</u></b>	<b><u>- 13.830,00</u></b>	<b><u>- 13.830,00</u></b>
<b>F23 Saldo der ordentlichen und außerordentlichen Ein- und Auszahlungen</b>	<b>- 8.690,53</b>	<b>- 14.330,00</b>	<b>- 15.900,00</b>	<b>- 10.900,00</b>	<b>- 10.900,00</b>	<b>- 10.900,00</b>
<b>F27 Summe der Einzahlungen aus Investitionstätigkeit</b>						
<b>F32 Summe der Auszahlungen aus Investitionstätigkeit</b>						
<b>F33 Saldo der Ein- und Auszahlungen aus Investitionstätigkeit</b>						
<b><u>F34 Finanzmittelüberschuss /-fehlbetrag</u></b>	<b><u>- 8.690,53</u></b>	<b><u>- 14.330,00</u></b>	<b><u>- 15.900,00</u></b>	<b><u>- 10.900,00</u></b>	<b><u>- 10.900,00</u></b>	<b><u>- 10.900,00</u></b>
<b>F37 Saldo der Ein- und Auszahlungen aus Investitionskrediten</b>						
F38 Veränderung der Forderungen gegenüber der Verbandsgemeinde im Rahmen der Einheitskasse						
F39 Veränderung der Verbindlichkeiten gegenüber der Verbandsgemeinde im Rahmen der Einheitskasse						
<b><u>F40 Saldo der Ein- und Auszahlungen aus Finanzierungstätigkeit</u></b>						
<b>F41 Saldo der durchlaufenden Gelder</b>						
<b><u>F42 Verwendung Finanzmittelüberschuss / Deckung Finanzmittelfehlbetrag</u></b>						
<b>F43 Veränderung der liquiden Mittel (einschl. durchlaufende Gelder)</b>						
F44 nachrichtlich: Ausgleich Finanzhaushalt (F23 - F36 - F45)	- 8.690,53	- 14.330,00	- 15.900,00	- 10.900,00	- 10.900,00	- 10.900,00

\*\* : Buchungsstelle - Bemerkung

<b>Produkt - Nr.:</b>	<b>Produkt - Bezeichnung:</b>	<b>Haushaltsjahr:</b>
2720	Bücherei	2025

<b>I. Beschreibung</b>		
<b>Allgemeine Angaben:</b>		
Hauptproduktbereich :	2	Schule und Kultur
Produktbereich :	27	Volkshochschulen, Büchereien, u.a.
Produktgruppe :	272	Büchereien, Bibliotheken
Art der Aufgabe :	Freiwillige Aufgabe	
Produktart :	extern	
<b>Verantwortliche(r)</b>		
Ortsgemeinde Queidersbach ( Ortsbürgermeister ) Telefonnummer: 0173 - 6695501 Ortsbürgermeister		
Scherer Sibylle ( Zentralverwaltung ) Telefonnummer: 06371 - 83115 Büroleiterin		
Hempfling Michael ( Soziales, Schulen, Kultur, Bäder und Cubo ) Telefonnummer: 06371 / 83-130 Abteilungsleiter		
<b>Verbale Beschreibung</b>		
Erbringung von Leistungen zum Betrieb einer öffentlichen Bibliothek in kommunaler Trägerschaft; Ehrenamtliche Büchereileitung, Beschaffung von Büchern und anderen Medien		
<b>Bemerkung</b>		
<b>Auftraggeber</b>		
Ortsgemeinde / Gremien		
<b>Auftragsgrundlage</b>		
Beschlüsse der Gremien / Dienstanweisungen		
<b>Zielgruppe</b>		
Einwohner / Kinder und Jugendliche		
<b>Ziel</b>		
<b>Sachziele:</b>		
<b>Qualitätsziele</b>		

<b>Ergebnis- und Finanzhaushalt 2720 Bücherei:</b>						
Bezeichnung	Ergebnis Vorvorjahr 2023	Vorjahr 2024	Planjahr 2025	Planjahr 2026	Planjahr 2027	Planjahr 2028
<b>E8 Summe der laufenden Erträge aus Verwaltungstätigkeit</b>						
E10 Aufwendungen für Sach- und Dienstleistungen			10.000,00	1.000,00	1.000,00	1.000,00
523800 Geringwertige Geräte, Ausstattungs-, Ausrüstungs- und sonstige Gebrauchsgegenstände			10.000,00	1.000,00	1.000,00	1.000,00
<b>E15 Summe der laufenden Aufwendungen aus Verwaltungstätigkeit</b>			<b>10.000,00</b>	<b>1.000,00</b>	<b>1.000,00</b>	<b>1.000,00</b>
<b>E16 Laufendes Ergebnis aus Verwaltungstätigkeit</b>			<b>- 10.000,00</b>	<b>- 1.000,00</b>	<b>- 1.000,00</b>	<b>- 1.000,00</b>
<b>E19 Saldo der Zins- und sonstigen Finanzerträge und -aufwendungen</b>						
<b>E20 Ordentliches Ergebnis</b>			<b>- 10.000,00</b>	<b>- 1.000,00</b>	<b>- 1.000,00</b>	<b>- 1.000,00</b>
<b>E21 Außerordentliches Ergebnis</b>						
<b>E22 Saldo aus internen Leistungsbeziehungen</b>						



## Ergebnis- und Finanzhaushalt 2720 Bücherei:

Bezeichnung	Ergebnis Vorvorjahr 2023	Vorjahr 2024	Planjahr 2025	Planjahr 2026	Planjahr 2027	Planjahr 2028
<b>E23</b> <u>Jahresergebnis (Jahresüberschuss / Jahresfehlbetrag)</u>			- 10.000,00	- 1.000,00	- 1.000,00	- 1.000,00
<b>F23</b> Saldo der ordentlichen und außerordentlichen Ein- und Auszahlungen			- 10.000,00	- 1.000,00	- 1.000,00	- 1.000,00
<b>F27</b> Summe der Einzahlungen aus Investitionstätigkeit						
<b>F32</b> Summe der Auszahlungen aus Investitionstätigkeit						
<b>F33</b> Saldo der Ein- und Auszahlungen aus Investitionstätigkeit						
<b>F34</b> <u>Finanzmittelüberschuss /-fehlbetrag</u>			- 10.000,00	- 1.000,00	- 1.000,00	- 1.000,00
<b>F37</b> Saldo der Ein- und Auszahlungen aus Investitionskrediten						
<b>F38</b> Veränderung der Forderungen gegenüber der Verbandsgemeinde im Rahmen der Einheitskasse						
<b>F39</b> Veränderung der Verbindlichkeiten gegenüber der Verbandsgemeinde im Rahmen der Einheitskasse						
<b>F40</b> <u>Saldo der Ein- und Auszahlungen aus Finanzierungstätigkeit</u>						
<b>F41</b> Saldo der durchlaufenden Gelder						
<b>F42</b> <u>Verwendung Finanzmittelüberschuss / Deckung Finanzmittelfehlbetrag</u>						
<b>F43</b> Veränderung der liquiden Mittel (einschl. durchlaufende Gelder)						
<b>F44</b> nachrichtlich: Ausgleich Finanzhaushalt (F23 - F36 - F45)			- 10.000,00	- 1.000,00	- 1.000,00	- 1.000,00

\*\* : Buchungsstelle - Bemerkung

<b>Produkt - Nr.:</b>	<b>Produkt - Bezeichnung:</b>	<b>Haushaltsjahr:</b>
2810	Heimat- und sonstige Kulturpflege	2025

<b>I. Beschreibung</b>	
<b>Allgemeine Angaben:</b>	
Hauptproduktbereich :	2 Schule und Kultur
Produktbereich :	28 Heimat- und sonstige Kulturpflege
Produktgruppe :	281 Heimat- und sonstige Kulturpflege
Art der Aufgabe :	Freiwillige Aufgabe
Produktart :	extern
<b>Verantwortliche(r)</b>	
Ortsgemeinde Queidersbach ( Ortsbürgermeister ) Telefonnummer: 0173 - 6695501 Ortsbürgermeister Scherer Sibylle ( Zentralverwaltung ) Telefonnummer: 06371 - 83115 Büroleiterin Hempfling Michael ( Soziales, Schulen, Kultur, Bäder und Cubo ) Telefonnummer: 06371 / 83-130 Abteilungsleiter	
<b>Verbale Beschreibung</b>	
Sonstige Heimat- und Kulturpflege, Heimatfeste, Heimatvereine, Ortschroniken	
<b>Bemerkung</b>	
<b>Auftraggeber</b>	
Ortsgemeinde / Verbandsgemeinde	
<b>Auftragsgrundlage</b>	
Beschlüsse der Gremien / Einzelanweisungen	
<b>Zielgruppe</b>	
Einwohner / Touristen	
<b>Ziel</b>	
<b>Sachziele:</b>	
<b>Qualitätsziele</b>	

<b>Ergebnis- und Finanzhaushalt 2810 Heimat- und sonstige Kulturpflege:</b>						
Bezeichnung	Ergebnis Vorvorjahr 2023	Vorjahr 2024	Planjahr 2025	Planjahr 2026	Planjahr 2027	Planjahr 2028
E5 Privatrechtliche Leistungsentgelte		1.130,00	1.250,00	1.250,00	1.250,00	1.250,00
441200 Mieten und Pachten		1.130,00	1.250,00	1.250,00	1.250,00	1.250,00
** Mieten Standplätze Kerwe; vorher 5731-441200						
<b>E8 Summe der laufenden Erträge aus Verwaltungstätigkeit</b>		<b>1.130,00</b>	<b>1.250,00</b>	<b>1.250,00</b>	<b>1.250,00</b>	<b>1.250,00</b>
E10 Aufwendungen für Sach- und Dienstleistungen		2.000,00	1.200,00	1.200,00	1.200,00	1.200,00
523110 Unterhaltung der Grundstücke ** Beschilderung Wanderwege		2.000,00	1.200,00	1.200,00	1.200,00	1.200,00
E12 Zuwendungen, Umlagen und sonstige Transferaufwendungen	800,00					
541500 an private Unternehmen	800,00					
E14 Sonstige laufende Aufwendungen	1.210,45	2.700,00	1.900,00	1.900,00	1.900,00	1.900,00
563900 Sonstiges	1.210,45	2.700,00	1.900,00	1.900,00	1.900,00	1.900,00
** Volkstrauertag; Seniorenarbeit; Flyer miteinander; sonstige Veranstaltungen						

## Ergebnis- und Finanzhaushalt 2810 Heimat- und sonstige Kulturpflege:

Bezeichnung	Ergebnis Vorvorjahr 2023	Vorjahr 2024	Planjahr 2025	Planjahr 2026	Planjahr 2027	Planjahr 2028
E15 Summe der laufenden Aufwendungen aus Verwaltungstätigkeit	2.010,45	4.700,00	3.100,00	3.100,00	3.100,00	3.100,00
E16 Laufendes Ergebnis aus Verwaltungstätigkeit	- 2.010,45	- 3.570,00	- 1.850,00	- 1.850,00	- 1.850,00	- 1.850,00
E19 Saldo der Zins- und sonstigen Finanzerträge und -aufwendungen						
E20 Ordentliches Ergebnis	- 2.010,45	- 3.570,00	- 1.850,00	- 1.850,00	- 1.850,00	- 1.850,00
E21 Außerordentliches Ergebnis						
E22 Saldo aus internen Leistungsbeziehungen		- 2.000,00	- 2.000,00	- 2.000,00	- 2.000,00	- 2.000,00
<b>E23 <u>Jahresergebnis (Jahresüberschuss / Jahresfehlbetrag)</u></b>	<b>- 2.010,45</b>	<b>- 5.570,00</b>	<b>- 3.850,00</b>	<b>- 3.850,00</b>	<b>- 3.850,00</b>	<b>- 3.850,00</b>
F23 Saldo der ordentlichen und außerordentlichen Ein- und Auszahlungen	- 107,75	- 5.570,00	- 3.850,00	- 3.850,00	- 3.850,00	- 3.850,00
F27 Summe der Einzahlungen aus Investitionstätigkeit						
F32 Summe der Auszahlungen aus Investitionstätigkeit						
F33 Saldo der Ein- und Auszahlungen aus Investitionstätigkeit						
<b>F34 <u>Finanzmittelüberschuss /-fehlbetrag</u></b>	<b>- 107,75</b>	<b>- 5.570,00</b>	<b>- 3.850,00</b>	<b>- 3.850,00</b>	<b>- 3.850,00</b>	<b>- 3.850,00</b>
F37 Saldo der Ein- und Auszahlungen aus Investitionskrediten						
F38 Veränderung der Forderungen gegenüber der Verbandsgemeinde im Rahmen der Einheitskasse						
F39 Veränderung der Verbindlichkeiten gegenüber der Verbandsgemeinde im Rahmen der Einheitskasse						
<b>F40 <u>Saldo der Ein- und Auszahlungen aus Finanzierungstätigkeit</u></b>						
F41 Saldo der durchlaufenden Gelder						
<b>F42 <u>Verwendung Finanzmittelüberschuss / Deckung Finanzmittelfehlbetrag</u></b>						
F43 Veränderung der liquiden Mittel (einschl. durchlaufende Gelder)						
F44 nachrichtlich: Ausgleich Finanzhaushalt (F23 - F36 - F45)	- 107,75	- 5.570,00	- 3.850,00	- 3.850,00	- 3.850,00	- 3.850,00

\*\* : Buchungsstelle - Bemerkung

<b>Produkt - Nr.:</b>	<b>Produkt - Bezeichnung:</b>	<b>Haushaltsjahr:</b>
3655	Kindergarten, Förderung anderer Träger	2025

<b>I. Beschreibung</b>		
<b>Allgemeine Angaben:</b>		
Hauptproduktbereich :	3	Soziales und Jugend
Produktbereich :	36	Kinder-, Jugend- und Familienhilfe
Produktgruppe :	365	Tageseinrichtungen für Kinder
Art der Aufgabe :	Pflichtaufgabe	
Produktart :	extern	
<b>Verantwortliche(r)</b>		
Ortsgemeinde Queidersbach ( Ortsbürgermeister ) Telefonnummer: 0173 - 6695501 Ortsbürgermeister Hempfling Michael ( Soziales, Schulen, Kultur, Bäder und Cubo ) Telefonnummer: 06371 / 83-130 Abteilungsleiter Wilhelm Brigitte ( Fachbereich Soziales, Schulen und Kultur ) Telefonnummer: 83-139 Fachbereichsleiterin		
<b>Verbale Beschreibung</b>		
Kindergarten in freier (kirchlicher) Trägerschaft Beteiligung der Ortsgemeinde an den Personal- und Sachaufwendungen soweit gesetzlich vorgeschrieben bzw. vertraglich vereinbart; Erbringung freiwilliger Zuschüsse sowie Investitionskostenförderung		
<b>Bemerkung</b>		
<b>Auftraggeber</b>		
Land / Ortsgemeinde / Landkreis		
<b>Auftragsgrundlage</b>		
Kindertagesstättengesetz / §§ 22, 23 SGB VIII		
<b>Zielgruppe</b>		
Kindertagesstätten / Landkreis / Träger der freien Jugendhilfe		
<b>Ziel</b>		
<b>Sachziele:</b>		
Bereitstellen eines bedarfsgerechten Angebotes von Kinderbetreuungsplätzen		
<b>Qualitätsziele</b>		
Stärkung der frühkindlichen Bildung und Erziehung		

<b>Ergebnis- und Finanzhaushalt 3655 Kindergarten, Förderung anderer Träger:</b>						
Bezeichnung	Ergebnis Vorvorjahr 2023	Vorjahr 2024	Planjahr 2025	Planjahr 2026	Planjahr 2027	Planjahr 2028
<b>E8 Summe der laufenden Erträge aus Verwaltungstätigkeit</b>						
E11 Abschreibungen		130,00	30,00			
532200 immaterielle Vermögensgegenstände aus geleisteten Zuwendungen		130,00	30,00			
E12 Zuwendungen, Umlagen und sonstige Transferaufwendungen	102.502,00	197.000,00	184.800,00	149.000,00	152.000,00	155.000,00
541910 Zuweisungen und Zuschüsse für laufende Zwecke ** Gemeindeanteil	92.502,00	116.000,00	105.000,00	108.000,00	110.000,00	112.000,00
541916 Zuweisungen und Zuschüsse für laufende Zwecke -Personalkostenzuschüsse- freiwillig ** Krippe-Kinder fremde KiTas (Reha Landstuhl, KiTa Linden, Kita Arnbachtal)		31.000,00	20.800,00	22.000,00	23.000,00	24.000,00

## Ergebnis- und Finanzhaushalt 3655 Kindergarten, Förderung anderer Träger:

Bezeichnung	Ergebnis Vorvorjahr 2023	Vorjahr 2024	Planjahr 2025	Planjahr 2026	Planjahr 2027	Planjahr 2028
541920 Sachkostenzuschüsse ** 10.000 € Sachkostenzuschuss Bistum Speyer; 9.000 € Sachkostenzuschuss KiTa Linden u. Reha Landstuhl; 40.000 € Umbauarbeiten Pfarrheim	10.000,00	50.000,00	59.000,00	19.000,00	19.000,00	19.000,00
<b>E15 Summe der laufenden Aufwendungen aus Verwaltungstätigkeit</b>	<b>102.502,00</b>	<b>197.130,00</b>	<b>184.830,00</b>	<b>149.000,00</b>	<b>152.000,00</b>	<b>155.000,00</b>
<b>E16 Laufendes Ergebnis aus Verwaltungstätigkeit</b>	<b>- 102.502,00</b>	<b>- 197.130,00</b>	<b>- 184.830,00</b>	<b>- 149.000,00</b>	<b>- 152.000,00</b>	<b>- 155.000,00</b>
<b>E19 Saldo der Zins- und sonstigen Finanzerträge und -aufwendungen</b>						
<b>E20 Ordentliches Ergebnis</b>	<b>- 102.502,00</b>	<b>- 197.130,00</b>	<b>- 184.830,00</b>	<b>- 149.000,00</b>	<b>- 152.000,00</b>	<b>- 155.000,00</b>
<b>E21 Außerordentliches Ergebnis</b>						
<b>E22 Saldo aus internen Leistungsbeziehungen</b>						
<b><u>E23 Jahresergebnis (Jahresüberschuss / Jahresfehlbetrag)</u></b>	<b><u>- 102.502,00</u></b>	<b><u>- 197.130,00</u></b>	<b><u>- 184.830,00</u></b>	<b><u>- 149.000,00</u></b>	<b><u>- 152.000,00</u></b>	<b><u>- 155.000,00</u></b>
<b>F23 Saldo der ordentlichen und außerordentlichen Ein- und Auszahlungen</b>	<b>- 102.502,00</b>	<b>- 197.000,00</b>	<b>- 184.800,00</b>	<b>- 149.000,00</b>	<b>- 152.000,00</b>	<b>- 155.000,00</b>
<b>F27 Summe der Einzahlungen aus Investitionstätigkeit</b>						
F28 Auszahlungen für immaterielle Vermögensgegenstände 784400 Auszahlungen für immaterielle Vermögensgegenstände			100.000,00	3.500.000,00		
			100.000,00	3.500.000,00		
<b>F32 Summe der Auszahlungen aus Investitionstätigkeit</b>			<b>100.000,00</b>	<b>3.500.000,00</b>		
<b>F33 Saldo der Ein- und Auszahlungen aus Investitionstätigkeit</b>			<b>- 100.000,00</b>	<b>- 3.500.000,00</b>		
<b><u>F34 Finanzmittelüberschuss /-fehlbetrag</u></b>	<b><u>- 102.502,00</u></b>	<b><u>- 197.000,00</u></b>	<b><u>- 284.800,00</u></b>	<b><u>- 3.649.000,00</u></b>	<b><u>- 152.000,00</u></b>	<b><u>- 155.000,00</u></b>
<b>F37 Saldo der Ein- und Auszahlungen aus Investitionskrediten</b>						
F38 Veränderung der Forderungen gegenüber der Verbandsgemeinde im Rahmen der Einheitskasse						
F39 Veränderung der Verbindlichkeiten gegenüber der Verbandsgemeinde im Rahmen der Einheitskasse						
<b><u>F40 Saldo der Ein- und Auszahlungen aus Finanzierungstätigkeit</u></b>						
<b>F41 Saldo der durchlaufenden Gelder</b>						
<b><u>F42 Verwendung Finanzmittelüberschuss / Deckung Finanzmittelfehlbetrag</u></b>						
<b>F43 Veränderung der liquiden Mittel (einschl. durchlaufende Gelder)</b>						
F44 nachrichtlich: Ausgleich Finanzhaushalt (F23 - F36 - F45)	- 102.502,00	- 197.000,00	- 184.800,00	- 149.000,00	- 152.000,00	- 155.000,00

\*\* : Buchungsstelle - Bemerkung

<b>Produkt - Nr.:</b>	<b>Produkt - Bezeichnung:</b>	<b>Haushaltsjahr:</b>
3660	Einrichtungen der Jugendarbeit	2025

<b>I. Beschreibung</b>		
<b>Allgemeine Angaben:</b>		
Hauptproduktbereich :	3	Soziales und Jugend
Produktbereich :	36	Kinder-, Jugend- und Familienhilfe
Produktgruppe :	366	Einrichtungen der Jugendarbeit
Art der Aufgabe :	Freiwillige Aufgabe	
Produktart :	extern	
<b>Verantwortliche(r)</b>		
Ortsgemeinde Queidersbach ( Ortsbürgermeister ) Telefonnummer: 0173 - 6695501 Ortsbürgermeister Hempfling Michael ( Soziales, Schulen, Kultur, Bäder und Cubo ) Telefonnummer: 06371 / 83-130 Abteilungsleiter Westrich Heiko ( Bauen und Umwelt ) Telefonnummer: 06371 / 83-140 Abteilungsleiter		
<b>Bemerkung</b>		
<b>Auftraggeber</b>		
Ortsgemeinde / Verbandsgemeinde		
<b>Auftragsgrundlage</b>		
Beschlüsse der Gremien / Verträge		
<b>Zielgruppe</b>		
Kinder und Jugendliche / Einwohner		
<b>Ziel</b>		
<b>Sachziele:</b>		
<b>Qualitätsziele</b>		

<b>Ergebnis- und Finanzhaushalt 3660 Einrichtungen der Jugendarbeit:</b>							
Bezeichnung	Ergebnis Vorvorjahr 2023	Vorjahr 2024	Planjahr 2025	Planjahr 2026	Planjahr 2027	Planjahr 2028	
<b>E8 Summe der laufenden Erträge aus Verwaltungstätigkeit</b>							
E10 Aufwendungen für Sach- und Dienstleistungen	4.182,08	12.200,00	10.100,00	10.100,00	10.100,00	10.100,00	
523110 <i>Unterhaltung der Grundstücke ** 5.000 € Baumprüfung u. Mängelbeseitigung; 2.000 € allgm. Unterhaltung Kinderspielfläche</i>	3.266,23	7.000,00	7.000,00	7.000,00	7.000,00	7.000,00	
523210 <i>Bewirtschaftung der Grundstücke ** Wartungskosten elektrische Anlagen (Eisbahn u. Freizeitzentrum Falkenstein)</i>	66,00	1.000,00	600,00	600,00	600,00	600,00	
523700 <i>Unterhaltung der Betriebs- und Geschäftsausstattung ** 1.300 € Prüfung/Unterhaltung Spielgeräte; 200 € allgm. Unterhaltung</i>	765,78	1.700,00	1.500,00	1.500,00	1.500,00	1.500,00	
523800 <i>Geringwertige Geräte, Ausstattungs-, Ausrüstungs- und sonstige Gebrauchsgegenstände ** 500 € Jugendtreff; 500 € Spielgeräte Spielplätze, allgm. Beschaffungen</i>	84,07	2.500,00	1.000,00	1.000,00	1.000,00	1.000,00	

## Ergebnis- und Finanzhaushalt 3660 Einrichtungen der Jugendarbeit:

Bezeichnung	Ergebnis Vorvorjahr 2023	Vorjahr 2024	Planjahr 2025	Planjahr 2026	Planjahr 2027	Planjahr 2028
E15 Summe der laufenden Aufwendungen aus Verwaltungstätigkeit	4.182,08	12.200,00	10.100,00	10.100,00	10.100,00	10.100,00
E16 Laufendes Ergebnis aus Verwaltungstätigkeit	- 4.182,08	- 12.200,00	- 10.100,00	- 10.100,00	- 10.100,00	- 10.100,00
E19 Saldo der Zins- und sonstigen Finanzerträge und -aufwendungen						
E20 Ordentliches Ergebnis	- 4.182,08	- 12.200,00	- 10.100,00	- 10.100,00	- 10.100,00	- 10.100,00
E21 Außerordentliches Ergebnis						
E22 Saldo aus internen Leistungsbeziehungen		- 21.500,00	- 22.000,00	- 22.000,00	- 22.000,00	- 22.000,00
<b>E23 <u>Jahresergebnis (Jahresüberschuss / Jahresfehlbetrag)</u></b>	<b>- 4.182,08</b>	<b>- 33.700,00</b>	<b>- 32.100,00</b>	<b>- 32.100,00</b>	<b>- 32.100,00</b>	<b>- 32.100,00</b>
F23 Saldo der ordentlichen und außerordentlichen Ein- und Auszahlungen	- 4.182,08	- 33.700,00	- 32.100,00	- 32.100,00	- 32.100,00	- 32.100,00
F27 Summe der Einzahlungen aus Investitionstätigkeit						
F29 Auszahlungen für Sachanlagen	4.867,23	67.500,00	13.000,00			
785710 Auszahlungen für Betriebs- und Geschäftsausstattung, Pflanzen und Tiere und geringwertige Vermögensgegenstände - Auszahlungen für bewegliche Sachen des Anlagevermögens oberhalb der Wertgrenze i.H.v. 410,00 Euro	2.499,00					
785711 Auszahlungen für Betriebs- und Geschäftsausstattung, Pflanzen und Tiere und geringwertige Vermögensgegenstände - Auszahlungen für bewegliche Sachen des Anlagevermögens oberhalb der Wertgrenze i.H.v. 1.000,00 Euro		2.500,00	3.000,00			
** Beschaffungen Spielgeräte						
785930 Auszahlungen für Anlagen im Bau - Baumaßnahmen			10.000,00			
** Planungsleistungen						
785930 Auszahlungen für Anlagen im Bau - Baumaßnahmen	2.368,23	65.000,00				
F32 Summe der Auszahlungen aus Investitionstätigkeit	4.867,23	67.500,00	13.000,00			
F33 Saldo der Ein- und Auszahlungen aus Investitionstätigkeit	- 4.867,23	- 67.500,00	- 13.000,00			
<b>F34 <u>Finanzmittelüberschuss /-fehlbetrag</u></b>	<b>- 9.049,31</b>	<b>- 101.200,00</b>	<b>- 45.100,00</b>	<b>- 32.100,00</b>	<b>- 32.100,00</b>	<b>- 32.100,00</b>
F37 Saldo der Ein- und Auszahlungen aus Investitionskrediten						
F38 Veränderung der Forderungen gegenüber der Verbandsgemeinde im Rahmen der Einheitskasse						
F39 Veränderung der Verbindlichkeiten gegenüber der Verbandsgemeinde im Rahmen der Einheitskasse						
<b>F40 <u>Saldo der Ein- und Auszahlungen aus Finanzierungstätigkeit</u></b>						
F41 Saldo der durchlaufenden Gelder						
<b>F42 <u>Verwendung Finanzmittelüberschuss / Deckung Finanzmittelfehlbetrag</u></b>						
F43 Veränderung der liquiden Mittel (einschl. durchlaufende Gelder)						
F44 nachrichtlich: Ausgleich Finanzhaushalt (F23 - F36 - F45)	- 4.182,08	- 33.700,00	- 32.100,00	- 32.100,00	- 32.100,00	- 32.100,00

\*\* : Buchungsstelle - Bemerkung

<b>Produkt - Nr.:</b>	<b>Produkt - Bezeichnung:</b>	<b>Haushaltsjahr:</b>
4241	Gymnastikhalle	2025

<b>I. Beschreibung</b>		
<b>Allgemeine Angaben:</b>		
Hauptproduktbereich :	4	Gesundheit und Sport
Produktbereich :	42	Sportförderung
Produktgruppe :	424	Sportstätten und Bäder (ohne Sporteinrichtungen der Schulen und der Einrichtungen, die Teile eines Kurbetriebes sind)
Art der Aufgabe :	Funktionsaufgabe	
Produktart :	extern	
<b>Verantwortliche(r)</b>		
Ortsgemeinde Queidersbach ( Ortsbürgermeister ) Telefonnummer: 0173 - 6695501 Ortsbürgermeister Scherer Sibylle ( Zentralverwaltung ) Telefonnummer: 06371 - 83115 Büroleiterin Westrich Heiko ( Bauen und Umwelt ) Telefonnummer: 06371 / 83-140 Abteilungsleiter		
<b>Bemerkung</b>		
<b>Auftraggeber</b>		
Ortsgemeinde		
<b>Auftragsgrundlage</b>		
Beschlüsse der Gremien / Verträge		
<b>Zielgruppe</b>		
Einwohner / Schulen / Vereine		
<b>Ziel</b>		
<b>Sachziele:</b>		
<b>Qualitätsziele</b>		

<b>Ergebnis- und Finanzhaushalt 4241 Gymnastikhalle:</b>						
<b>Bezeichnung</b>	<b>Ergebnis Vorvorjahr 2023</b>	<b>Vorjahr 2024</b>	<b>Planjahr 2025</b>	<b>Planjahr 2026</b>	<b>Planjahr 2027</b>	<b>Planjahr 2028</b>
E2 Zuwendungen, allgemeine Umlagen und sonstige		1.600,00	1.600,00	1.600,00	1.600,00	1.600,00
415100 Sonderposten aus Zuwendungen		1.600,00	1.600,00	1.600,00	1.600,00	1.600,00
E4 Öffentlich-rechtliche Leistungsentgelte	25,00					
432100 Entgelte für die Benutzung von öffentlichen Einrichtungen und für wirtschaftliche Dienstleistungen	25,00					
E5 Privatrechtliche Leistungsentgelte		100,00	7.800,00	8.500,00	8.500,00	8.500,00
441200 Mieten und Pachten			6.050,00	6.600,00	6.600,00	6.600,00
** Vermietung Kindertagespflege						
441205 Mieten und Pachten - Bürgerhäuser, Grillplätze, Hallen, Sportplätze		100,00	100,00	100,00	100,00	100,00
441900 Sonstige			1.650,00	1.800,00	1.800,00	1.800,00
** Nebenkosten Kindertagespflege						
<b>E8 Summe der laufenden Erträge aus Verwaltungstätigkeit</b>	<b>25,00</b>	<b>1.700,00</b>	<b>9.400,00</b>	<b>10.100,00</b>	<b>10.100,00</b>	<b>10.100,00</b>
E9 Personal- und Versorgungsaufwendungen	587,93	1.140,00	1.140,00	1.150,00	1.160,00	1.170,00
502210 Arbeitnehmer - Vergütungen	451,49	800,00	800,00	810,00	820,00	830,00
502220 Arbeitnehmer - Leistungszulagen		20,00	20,00	20,00	20,00	20,00
503200 Beiträge zu Versorgungskassen - Arbeitnehmer -		70,00	70,00	70,00	70,00	70,00



**Ergebnis- und Finanzhaushalt 4241 Gymnastikhalle:**

Bezeichnung	Ergebnis Vorvorjahr 2023	Vorjahr 2024	Planjahr 2025	Planjahr 2026	Planjahr 2027	Planjahr 2028
504200 Beiträge zur gesetzlichen Sozialversicherung - Arbeitnehmer -	127,44	230,00	230,00	230,00	230,00	230,00
506290 Arbeitnehmer - Sonstige						
509000 Pauschalierte Lohnsteuer Beschäftigte	9,00	20,00	20,00	20,00	20,00	20,00
<b>E10 Aufwendungen für Sach- und Dienstleistungen</b>	<b>3.725,13</b>	<b>22.750,00</b>	<b>18.050,00</b>	<b>6.050,00</b>	<b>6.050,00</b>	<b>8.050,00</b>
523110 Unterhaltung der Grundstücke		500,00	100,00	100,00	100,00	100,00
523130 Unterhaltung der Gebäude und der Bestandteile, die dem Gebäude zuzurechnen sind ** 1.100 € Wartung/Prüfung elektrische Anlagen, Trinkwasseruntersuchung; 500 € allgm. Unterhaltung; 2.000 € Prüfung ortsfeste elektr. Anlagen	219,63	2.100,00	3.600,00	1.600,00	1.600,00	3.600,00
523131 Reparaturarbeiten an Gebäuden, Gebäudeeinrichtungen und Außenanlagen ** Malerarbeiten Fassade		15.000,00	10.000,00			
523231 Bewirtschaftung der Gebäude - Heizung -	1.923,15	1.700,00	1.500,00	1.500,00	1.500,00	1.500,00
523232 Bewirtschaftung der Gebäude - Reinigung -		200,00	100,00	100,00	100,00	100,00
523233 Bewirtschaftung der Gebäude - Stromkosten, Beleuchtung -	611,68	500,00	450,00	450,00	450,00	450,00
523234 Bewirtschaftung der Gebäude - Wasser, Abwasser, Müll -		500,00	500,00	500,00	500,00	500,00
523700 Unterhaltung der Betriebs- und Geschäftsausstattung ** 1.000 € Prüfung/Unterhaltung Feuerlöscher u. Sportgeräte; 50 € Prüfung/Unterhaltung Elektrogeräte; 250 € allgm. Unterhaltung	887,22	1.500,00	1.300,00	1.300,00	1.300,00	1.300,00
523800 Geringwertige Geräte, Ausstattungs-, Ausrüstungs- und sonstige Gebrauchsgegenstände ** 300 € allgm. Beschaffungen; 100 € Erste Hilfe	40,72	600,00	400,00	400,00	400,00	400,00
529210 Fremdreinigung ** Glas- und Rahmenreinigung	42,73	150,00	100,00	100,00	100,00	100,00
<b>E11 Abschreibungen</b>		<b>6.660,00</b>	<b>6.820,00</b>	<b>6.810,00</b>	<b>6.810,00</b>	<b>6.810,00</b>
534500 mit Sportanlagen		6.470,00	6.470,00	6.470,00	6.470,00	6.470,00
538320 Betriebs- und Geschäftsausstattung - Betriebsausstattung		190,00	350,00	340,00	340,00	340,00
<b>E14 Sonstige laufende Aufwendungen</b>	<b>477,20</b>	<b>650,00</b>	<b>640,00</b>	<b>640,00</b>	<b>640,00</b>	<b>640,00</b>
564110 Versicherungsbeiträge - Gebäudeversicherungen	450,04	600,00	600,00	600,00	600,00	600,00
564190 Versicherungsbeiträge - Sonstige Versicherungen	27,16	50,00	40,00	40,00	40,00	40,00
<b>E15 Summe der laufenden Aufwendungen aus Verwaltungstätigkeit</b>	<b>4.790,26</b>	<b>31.200,00</b>	<b>26.650,00</b>	<b>14.650,00</b>	<b>14.660,00</b>	<b>16.670,00</b>
<b>E16 Laufendes Ergebnis aus Verwaltungstätigkeit</b>	<b>- 4.765,26</b>	<b>- 29.500,00</b>	<b>- 17.250,00</b>	<b>- 4.550,00</b>	<b>- 4.560,00</b>	<b>- 6.570,00</b>
<b>E19 Saldo der Zins- und sonstigen Finanzerträge und -aufwendungen</b>						
<b>E20 Ordentliches Ergebnis</b>	<b>- 4.765,26</b>	<b>- 29.500,00</b>	<b>- 17.250,00</b>	<b>- 4.550,00</b>	<b>- 4.560,00</b>	<b>- 6.570,00</b>
<b>E21 Außerordentliches Ergebnis</b>						
<b>E22 Saldo aus internen Leistungsbeziehungen</b>		<b>- 5.500,00</b>	<b>- 5.500,00</b>	<b>- 5.500,00</b>	<b>- 5.500,00</b>	<b>- 5.500,00</b>
<b>E23 Jahresergebnis (Jahresüberschuss / Jahresfehlbetrag)</b>	<b>- 4.765,26</b>	<b>- 35.000,00</b>	<b>- 22.750,00</b>	<b>- 10.050,00</b>	<b>- 10.060,00</b>	<b>- 12.070,00</b>
<b>F23 Saldo der ordentlichen und außerordentlichen Ein- und Auszahlungen</b>	<b>- 4.757,50</b>	<b>- 29.940,00</b>	<b>- 17.530,00</b>	<b>- 4.840,00</b>	<b>- 4.850,00</b>	<b>- 6.860,00</b>
<b>F27 Summe der Einzahlungen aus Investitionstätigkeit</b>						
F29 Auszahlungen für Sachanlagen		1.500,00	1.500,00			
785711 Auszahlungen für Betriebs- und Geschäftsausstattung, Pflanzen und Tiere und geringwertige Vermögensgegenstände - Auszahlungen für bewegliche Sachen des Anlagevermögens oberhalb der Wertgrenze i.H.v. 1.000,00 Euro ** Sportgeräte		1.500,00	1.500,00			
<b>F32 Summe der Auszahlungen aus Investitionstätigkeit</b>		<b>1.500,00</b>	<b>1.500,00</b>			

## Ergebnis- und Finanzhaushalt 4241 Gymnastikhalle:

Bezeichnung	Ergebnis Vorvorjahr 2023	Vorjahr 2024	Planjahr 2025	Planjahr 2026	Planjahr 2027	Planjahr 2028
F33 Saldo der Ein- und Auszahlungen aus Investitionstätigkeit		- 1.500,00	- 1.500,00			
<b>F34 <u>Finanzmittelüberschuss /-fehlbetrag</u></b>	<b>- 4.757,50</b>	<b>- 31.440,00</b>	<b>- 19.030,00</b>	<b>- 4.840,00</b>	<b>- 4.850,00</b>	<b>- 6.860,00</b>
F37 Saldo der Ein- und Auszahlungen aus Investitionskrediten						
F38 Veränderung der Forderungen gegenüber der Verbandsgemeinde im Rahmen der Einheitskasse						
F39 Veränderung der Verbindlichkeiten gegenüber der Verbandsgemeinde im Rahmen der Einheitskasse						
<b>F40 <u>Saldo der Ein- und Auszahlungen aus Finanzierungstätigkeit</u></b>						
F41 Saldo der durchlaufenden Gelder						
<b>F42 <u>Verwendung Finanzmittelüberschuss / Deckung Finanzmittelfehlbetrag</u></b>						
F43 Veränderung der liquiden Mittel (einschl. durchlaufende Gelder)						
F44 nachrichtlich: Ausgleich Finanzhaushalt (F23 - F36 - F45)	- 4.757,50	- 29.940,00	- 17.530,00	- 4.840,00	- 4.850,00	- 6.860,00

\*\* : Buchungsstelle - Bemerkung

<b>Produkt - Nr.:</b>	<b>Produkt - Bezeichnung:</b>	<b>Haushaltsjahr:</b>
5110	Räumliche Planungs- und Entwicklungsmaßnahmen	2025

<b>I. Beschreibung</b>		
<b>Allgemeine Angaben:</b>		
Hauptproduktbereich :	5	Gestaltung Umwelt
Produktbereich :	51	Räumliche Planung und Entwicklung
Produktgruppe :	511	Räumliche Planungs- und Entwicklungsmaßnahmen
Art der Aufgabe :	Pflichtaufgabe	
Produktart :	extern	
<b>Verantwortliche(r)</b>		
Ortsgemeinde Queidersbach ( Ortsbürgermeister ) Telefonnummer: 0173 - 6695501 Ortsbürgermeister Westrich Heiko ( Bauen und Umwelt ) Telefonnummer: 06371 / 83-140 Abteilungsleiter Schneider Oliver ( Fachbereich Bauleitplanung, Umwelt und Friedhof ) Telefonnummer: 06371 / 83-446 Fachbereichsleiter		
<b>Verbale Beschreibung</b>		
Ausarbeitung von Bauleitplänen (Bebauungsplänen, Vorhaben - und Erschließungspläne, Abrundungs- und Außenbereichssatzungen)		
Planungsrechtliche Prüfung und Beurteilung von Vorhaben im Baugenehmigungsverfahren, Teilungsanträgen, gesetzlichen Vorkaufsrechten		
Aufgaben nach Vorgabe der Gesetzgebung zur Raumordnung und Landesplanung		
<b>Bemerkung</b>		
<b>Auftraggeber</b>		
Gremien / Verbandsgemeinde / Ortsgemeinde		
<b>Auftragsgrundlage</b>		
BauGB, LBauO, BauNVO / Beschlüsse der Gremien		
<b>Zielgruppe</b>		
Einwohner / Architektur- und Planungsbüros		
<b>Ziel</b>		
<b>Sachziele:</b>		
<b>Qualitätsziele</b>		

<b>Ergebnis- und Finanzhaushalt 5110 Räumliche Planungs- und Entwicklungsmaßnahmen:</b>						
Bezeichnung	Ergebnis Vorvorjahr 2023	Vorjahr 2024	Planjahr 2025	Planjahr 2026	Planjahr 2027	Planjahr 2028
E8 <b>Summe der laufenden Erträge aus Verwaltungstätigkeit</b>						
E10 Aufwendungen für Sach- und Dienstleistungen		1.000,00	1.000,00			
525430 <i>an den öffentlichen Bereich - an Gemeinden und Gemeindeverbände</i>		1.000,00	1.000,00			
** <i>anteilige Kosten der OG an die VG zum Hochwasserschutzkonzept</i>						
E14 Sonstige laufende Aufwendungen	5.528,38	28.000,00	17.000,00	3.000,00	3.000,00	3.000,00

## Ergebnis- und Finanzhaushalt 5110 Räumliche Planungs- und Entwicklungsmaßnahmen:

Bezeichnung	Ergebnis Vorvorjahr 2023	Vorjahr 2024	Planjahr 2025	Planjahr 2026	Planjahr 2027	Planjahr 2028
562550 Sachverständigen-, Gerichts- und ähnliche Aufwendungen - Aufwendungen für die Erstellung von Bebauungsplänen ** BPI "Gewerbegebiet"	5.528,38	28.000,00	17.000,00	3.000,00	3.000,00	3.000,00
<b>E15</b> Summe der laufenden Aufwendungen aus Verwaltungstätigkeit	5.528,38	29.000,00	18.000,00	3.000,00	3.000,00	3.000,00
<b>E16</b> Laufendes Ergebnis aus Verwaltungstätigkeit	- 5.528,38	- 29.000,00	- 18.000,00	- 3.000,00	- 3.000,00	- 3.000,00
<b>E19</b> Saldo der Zins- und sonstigen Finanzerträge und -aufwendungen						
<b>E20</b> Ordentliches Ergebnis	- 5.528,38	- 29.000,00	- 18.000,00	- 3.000,00	- 3.000,00	- 3.000,00
<b>E21</b> Außerordentliches Ergebnis						
<b>E22</b> Saldo aus internen Leistungsbeziehungen						
<b>E23</b> <u>Jahresergebnis (Jahresüberschuss / Jahresfehlbetrag)</u>	<u>- 5.528,38</u>	<u>- 29.000,00</u>	<u>- 18.000,00</u>	<u>- 3.000,00</u>	<u>- 3.000,00</u>	<u>- 3.000,00</u>
<b>F23</b> Saldo der ordentlichen und außerordentlichen Ein- und Auszahlungen	- 10.162,48	- 29.000,00	- 18.000,00	- 3.000,00	- 3.000,00	- 3.000,00
<b>F27</b> Summe der Einzahlungen aus Investitionstätigkeit						
<b>F32</b> Summe der Auszahlungen aus Investitionstätigkeit						
<b>F33</b> Saldo der Ein- und Auszahlungen aus Investitionstätigkeit						
<b>F34</b> <u>Finanzmittelüberschuss /-fehlbetrag</u>	<u>- 10.162,48</u>	<u>- 29.000,00</u>	<u>- 18.000,00</u>	<u>- 3.000,00</u>	<u>- 3.000,00</u>	<u>- 3.000,00</u>
<b>F37</b> Saldo der Ein- und Auszahlungen aus Investitionskrediten						
F38 Veränderung der Forderungen gegenüber der Verbandsgemeinde im Rahmen der Einheitskasse						
F39 Veränderung der Verbindlichkeiten gegenüber der Verbandsgemeinde im Rahmen der Einheitskasse						
<b>F40</b> <u>Saldo der Ein- und Auszahlungen aus Finanzierungstätigkeit</u>						
<b>F41</b> Saldo der durchlaufenden Gelder						
<b>F42</b> <u>Verwendung Finanzmittelüberschuss / Deckung Finanzmittelfehlbetrag</u>						
<b>F43</b> Veränderung der liquiden Mittel (einschl. durchlaufende Gelder)						
F44 nachrichtlich: Ausgleich Finanzhaushalt (F23 - F36 - F45)	- 10.162,48	- 29.000,00	- 18.000,00	- 3.000,00	- 3.000,00	- 3.000,00

\*\* : Buchungsstelle - Bemerkung

<b>Produkt - Nr.:</b>	<b>Produkt - Bezeichnung:</b>	<b>Haushaltsjahr:</b>
5370	Grünabfallsammelstelle	2025

<b>I. Beschreibung</b>		
<b>Allgemeine Angaben:</b>		
Hauptproduktbereich :	5	Gestaltung Umwelt
Produktbereich :	53	Ver- und Entsorgung
Produktgruppe :	537	Abfallwirtschaft
Art der Aufgabe :	Freiwillige Aufgabe	
Produktart :	extern	
<b>Verantwortliche(r)</b>		
Ortsgemeinde Queidersbach ( Ortsbürgermeister ) Telefonnummer: 0173 - 6695501 Ortsbürgermeister Scherer Sibylle ( Zentralverwaltung ) Telefonnummer: 06371 - 83115 Büroleiterin Westrich Heiko ( Bauen und Umwelt ) Telefonnummer: 06371 / 83-140 Abteilungsleiter		
<b>Bemerkung</b>		
<b>Auftraggeber</b>		
Landkreis, Verbandsgemeinde		
<b>Auftragsgrundlage</b>		
Beschlüsse, Vereinbarungen		
<b>Zielgruppe</b>		
Einwohner/innen		
<b>Ziel</b>		
<b>Sachziele:</b> Bereitstellung einer wohnortnahen Grünabfallsammelstelle		
<b>Qualitätsziele</b>		

<b>Ergebnis- und Finanzhaushalt 5370 Grünabfallsammelstelle:</b>							
Bezeichnung	Ergebnis Vorvorjahr 2023	Vorjahr 2024	Planjahr 2025	Planjahr 2026	Planjahr 2027	Planjahr 2028	
E6 Kostenerstattungen und Kostenumlagen	11.097,18	9.000,00	11.000,00	11.000,00	11.000,00	11.000,00	11.000,00
442430 vom öffentlichen Bereich - von Gemeinden und Gemeindeverbänden	11.097,18	9.000,00	11.000,00	11.000,00	11.000,00	11.000,00	11.000,00
** Kostenerstattung Grünschnittplatz Kreisverwaltung, Krickenbach, Linden							
<b>E8 Summe der laufenden Erträge aus Verwaltungstätigkeit</b>	<b>11.097,18</b>	<b>9.000,00</b>	<b>11.000,00</b>	<b>11.000,00</b>	<b>11.000,00</b>	<b>11.000,00</b>	<b>11.000,00</b>
E9 Personal- und Versorgungsaufwendungen	11.276,33	13.150,00	13.150,00	13.300,00	13.460,00	13.620,00	
502210 Arbeitnehmer - Vergütungen	8.405,87	10.000,00	10.000,00	10.120,00	10.240,00	10.360,00	
502220 Arbeitnehmer - Leistungszulagen	192,14	200,00	200,00	200,00	200,00	210,00	
503200 Beiträge zu Versorgungskassen - Arbeitnehmer -	309,23	800,00	800,00	810,00	820,00	830,00	
504200 Beiträge zur gesetzlichen Sozialversicherung - Arbeitnehmer -	2.212,26	1.920,00	1.920,00	1.940,00	1.970,00	1.990,00	
506290 Arbeitnehmer - Sonstige		30,00	30,00	30,00	30,00	30,00	
509000 Pauschalierte Lohnsteuer Beschäftigte	156,83	200,00	200,00	200,00	200,00	200,00	
E10 Aufwendungen für Sach- und Dienstleistungen			5.100,00	100,00	100,00	100,00	

## Ergebnis- und Finanzhaushalt 5370 Grünabfallsammelstelle:

Bezeichnung	Ergebnis Vorvorjahr 2023	Vorjahr 2024	Planjahr 2025	Planjahr 2026	Planjahr 2027	Planjahr 2028
523110 <i>Unterhaltung der Grundstücke ** 100 € allgm. Unterhaltung; 5.000 € Ertüchtigung der Grünschnittfläche mit Schotter</i>			5.100,00	100,00	100,00	100,00
<b>E15</b> Summe der laufenden Aufwendungen aus Verwaltungstätigkeit	11.276,33	13.150,00	18.250,00	13.400,00	13.560,00	13.720,00
<b>E16</b> Laufendes Ergebnis aus Verwaltungstätigkeit	- 179,15	- 4.150,00	- 7.250,00	- 2.400,00	- 2.560,00	- 2.720,00
<b>E19</b> Saldo der Zins- und sonstigen Finanzerträge und -aufwendungen						
<b>E20</b> Ordentliches Ergebnis	- 179,15	- 4.150,00	- 7.250,00	- 2.400,00	- 2.560,00	- 2.720,00
<b>E21</b> Außerordentliches Ergebnis						
<b>E22</b> Saldo aus internen Leistungsbeziehungen						
<b>E23</b> <u>Jahresergebnis (Jahresüberschuss / Jahresfehlbetrag)</u>	<u>- 179,15</u>	<u>- 4.150,00</u>	<u>- 7.250,00</u>	<u>- 2.400,00</u>	<u>- 2.560,00</u>	<u>- 2.720,00</u>
<b>F23</b> Saldo der ordentlichen und außerordentlichen Ein- und Auszahlungen	- 11.276,33	- 4.150,00	- 7.250,00	- 2.400,00	- 2.560,00	- 2.720,00
<b>F27</b> Summe der Einzahlungen aus Investitionstätigkeit						
<b>F32</b> Summe der Auszahlungen aus Investitionstätigkeit						
<b>F33</b> Saldo der Ein- und Auszahlungen aus Investitionstätigkeit						
<b>F34</b> <u>Finanzmittelüberschuss /-fehlbetrag</u>	<u>- 11.276,33</u>	<u>- 4.150,00</u>	<u>- 7.250,00</u>	<u>- 2.400,00</u>	<u>- 2.560,00</u>	<u>- 2.720,00</u>
<b>F37</b> Saldo der Ein- und Auszahlungen aus Investitionskrediten						
<b>F38</b> Veränderung der Forderungen gegenüber der Verbandsgemeinde im Rahmen der Einheitskasse						
<b>F39</b> Veränderung der Verbindlichkeiten gegenüber der Verbandsgemeinde im Rahmen der Einheitskasse						
<b>F40</b> <u>Saldo der Ein- und Auszahlungen aus Finanzierungstätigkeit</u>						
<b>F41</b> Saldo der durchlaufenden Gelder						
<b>F42</b> <u>Verwendung Finanzmittelüberschuss / Deckung Finanzmittelfehlbetrag</u>						
<b>F43</b> Veränderung der liquiden Mittel (einschl. durchlaufende Gelder)						
<b>F44</b> nachrichtlich: Ausgleich Finanzhaushalt (F23 - F36 - F45)	- 11.276,33	- 4.150,00	- 7.250,00	- 2.400,00	- 2.560,00	- 2.720,00

\*\* : Buchungsstelle - Bemerkung

<b>Produkt - Nr.:</b>	<b>Produkt - Bezeichnung:</b>	<b>Haushaltsjahr:</b>
5410	Gemeindestraßen	2025

<b>I. Beschreibung</b>		
<b>Allgemeine Angaben:</b>		
Hauptproduktbereich :	5	Gestaltung Umwelt
Produktbereich :	54	Verkehrsflächen und -anlagen, ÖPNV
Produktgruppe :	541	Gemeindestraßen
Art der Aufgabe :	Pflichtaufgabe	
Produktart :	intern und extern	
<b>Verantwortliche(r)</b>		
Ortsgemeinde Queidersbach ( Ortsbürgermeister ) Telefonnummer: 0173 - 6695501 Ortsbürgermeister Westrich Heiko ( Bauen und Umwelt ) Telefonnummer: 06371 / 83-140 Abteilungsleiter Zwick-Kyas Marco ( Fachbereich Tiefbau ) Telefonnummer: 83-142 Fachbereichsleiter		
<b>Verbale Beschreibung</b>		
Bau von Verkehrsflächen (alle öffentlichen Gemeindestraßen, Rad- und Gehwege, Anlagen des ruhenden Verkehrs, besondere Ingenieurbauten wie Brücken, Durchlässe, Tunnel, usw.) einschließlich verkehrsregelnder Anlagen, Beleuchtung, Grün im Verkehrsraum		
Betrieb und Unterhaltung von Verkehrsflächen (inkl. der Aufgaben der Entwässerung, Reinigung sowie des Winterdienstes)		
<b>Bemerkung</b>		
<b>Auftraggeber</b>		
Bund / Land / Landkreis / Verbandsgemeinde / Ortsgemeinde / Gremien		
<b>Auftragsgrundlage</b>		
Straßenrecht des Bundes und des Landes		
<b>Zielgruppe</b>		
Verkehrsteilnehmer		
<b>Ziel</b>		
<b>Sachziele:</b>		
<b>Qualitätsziele</b>		

<b>Ergebnis- und Finanzhaushalt 5410 Gemeindestraßen:</b>						
Bezeichnung	Ergebnis Vorvorjahr 2023	Vorjahr 2024	Planjahr 2025	Planjahr 2026	Planjahr 2027	Planjahr 2028
E2 Zuwendungen, allgemeine Umlagen und sonstige		10.040,00	10.040,00	10.040,00	10.040,00	10.040,00
415100 Sonderposten aus Zuwendungen		10.040,00	10.040,00	10.040,00	10.040,00	10.040,00
E4 Öffentlich-rechtliche Leistungsentgelte		211.040,00	203.060,00	197.370,00	189.610,00	185.530,00
437100 Erträge aus der Auflösung von Sonderposten für Ausbau- und Erschließungsbeiträge		211.040,00	203.060,00	197.370,00	189.610,00	185.530,00
E5 Privatrechtliche Leistungsentgelte	14,48					
441200 Mieten und Pachten	14,48					
E6 Kostenerstattungen und Kostenumlagen		1.000,00	1.000,00	1.000,00	1.000,00	1.000,00
442435 Kostenerstattung Beseitigung von Ölsuren		1.000,00	1.000,00	1.000,00	1.000,00	1.000,00
E7 Sonstige laufende Erträge	90.133,16	95.000,00	89.500,00	89.500,00	89.500,00	89.500,00
462500 Konzessionsabgaben	87.614,63	92.000,00	87.000,00	87.000,00	87.000,00	87.000,00

## Ergebnis- und Finanzhaushalt 5410 Gemeindestraßen:

Bezeichnung	Ergebnis Vorvorjahr 2023	Vorjahr 2024	Planjahr 2025	Planjahr 2026	Planjahr 2027	Planjahr 2028
462520 Gemeinderabatt Netzentgelte	2.518,53	3.000,00	2.500,00	2.500,00	2.500,00	2.500,00
<b>E8 Summe der laufenden Erträge aus Verwaltungstätigkeit</b>	<b>90.147,64</b>	<b>317.080,00</b>	<b>303.600,00</b>	<b>297.910,00</b>	<b>290.150,00</b>	<b>286.070,00</b>
E10 Aufwendungen für Sach- und Dienstleistungen	211.167,20	172.800,00	167.600,00	157.600,00	157.600,00	157.600,00
523210 Bewirtschaftung der Grundstücke ** Streusalz	1.143,66	1.500,00	1.500,00	1.500,00	1.500,00	1.500,00
523310 Unterhaltung des Infrastrukturvermögens - Brücken, Tunnel und ingenieurtechnische Anlagen ** Brückenprüfung Waldstraße	2.324,22	20.000,00	10.000,00			
523380 Unterhaltung der Straßen, Wege, Plätze und Verkehrslenkungsanlagen ** 17.000 € Wartungspauschale; 3.000 € Reparaturen; 30.000 € allgm. Unterhaltung; 500 € Beschilderung/Verkehrszeichen	73.014,41	45.500,00	50.500,00	50.500,00	50.500,00	50.500,00
523381 Straßenbeleuchtung - Stromkosten	37.985,94	35.000,00	35.000,00	35.000,00	35.000,00	35.000,00
523382 Beseitigung von Ölspuren ** gedeckt durch Einnahmen auf 442435 (wenn Verursacher bekannt)		1.000,00	1.000,00	1.000,00	1.000,00	1.000,00
523385 Wiederkehrender Beitrag Straßenoberflächenentwässerung ** vorher 525385	96.221,16	68.800,00	68.800,00	68.800,00	68.800,00	68.800,00
523700 Unterhaltung der Betriebs- und Geschäftsausstattung	79,75	500,00	300,00	300,00	300,00	300,00
523800 Geringwertige Geräte, Ausstattungs-, Ausrüstungs- und sonstige Gebrauchsgegenstände ** allgm. Beschaffungen	398,06	500,00	500,00	500,00	500,00	500,00
E11 Abschreibungen		281.000,00	272.130,00	265.810,00	257.170,00	252.280,00
532300 gezahlte Investitionszuschüsse als Nutzungsberechtigter		16.980,00	16.980,00	16.890,00	16.580,00	14.980,00
534900 mit sonstigen Gebäuden		170,00	170,00	170,00	170,00	170,00
535100 Brücken, Tunnel und ingenieurtechnische Anlagen		70,00	70,00	70,00	70,00	70,00
535700 Entwässerungs- und Abwasserbeseitigungsanlagen		2.270,00	2.270,00	2.270,00	2.270,00	2.270,00
535800 Straßen, Wege, Plätze und Verkehrslenkungsanlagen		245.830,00	236.960,00	234.740,00	226.410,00	223.130,00
535900 sonstige Bauten des Infrastrukturvermögens		15.680,00	15.680,00	11.670,00	11.670,00	11.660,00
<b>E15 Summe der laufenden Aufwendungen aus Verwaltungstätigkeit</b>	<b>211.167,20</b>	<b>453.800,00</b>	<b>439.730,00</b>	<b>423.410,00</b>	<b>414.770,00</b>	<b>409.880,00</b>
<b>E16 Laufendes Ergebnis aus Verwaltungstätigkeit</b>	<b>- 121.019,56</b>	<b>- 136.720,00</b>	<b>- 136.130,00</b>	<b>- 125.500,00</b>	<b>- 124.620,00</b>	<b>- 123.810,00</b>
<b>E19 Saldo der Zins- und sonstigen Finanzerträge und -aufwendungen</b>						
<b>E20 Ordentliches Ergebnis</b>	<b>- 121.019,56</b>	<b>- 136.720,00</b>	<b>- 136.130,00</b>	<b>- 125.500,00</b>	<b>- 124.620,00</b>	<b>- 123.810,00</b>
<b>E21 Außerordentliches Ergebnis</b>						
<b>E22 Saldo aus internen Leistungsbeziehungen</b>		<b>- 36.000,00</b>	<b>- 36.000,00</b>	<b>- 36.000,00</b>	<b>- 36.000,00</b>	<b>- 36.000,00</b>
<b>E23 Jahresergebnis (Jahresüberschuss / Jahresfehlbetrag)</b>	<b>- 121.019,56</b>	<b>- 172.720,00</b>	<b>- 172.130,00</b>	<b>- 161.500,00</b>	<b>- 160.620,00</b>	<b>- 159.810,00</b>
<b>F23 Saldo der ordentlichen und außerordentlichen Ein- und Auszahlungen</b>	<b>- 8.621,09</b>	<b>- 112.800,00</b>	<b>- 113.100,00</b>	<b>- 103.100,00</b>	<b>- 103.100,00</b>	<b>- 103.100,00</b>
F24 Einzahlungen aus Investitionszuwendungen		116.590,00	76.000,00			
681420 vom öffentlichen Bereich - von dem Land		76.000,00	76.000,00			
681420 vom öffentlichen Bereich - von dem Land ** Umstellung Straßenbeleuchtung auf LED-Technik im Rahmen von KIPKI. Kosten zu 100% refinanziert.		40.590,00				
F25 Einzahlungen aus Beiträgen und ähnlichen Entgelten		327.020,00	137.480,00	742.040,00		
682590 vom privaten Bereich - vom sonstigen privaten Bereich ** Eigenanteil der Gemeinde 35 %		327.020,00	137.480,00	742.040,00		
<b>F27 Summe der Einzahlungen aus Investitionstätigkeit</b>		<b>443.610,00</b>	<b>213.480,00</b>	<b>742.040,00</b>		
F29 Auszahlungen für Sachanlagen	7.003,18	733.690,00	401.500,00	1.141.600,00		
785100 Auszahlungen für unbebaute Grundstücke und grundstücksgleiche Rechte	7.003,18					



## Ergebnis- und Finanzhaushalt 5410 Gemeindestraßen:

Bezeichnung	Ergebnis Vorvorjahr 2023	Vorjahr 2024	Planjahr 2025	Planjahr 2026	Planjahr 2027	Planjahr 2028
785910 Auszahlungen für Anlagen im Bau - Erwerb von Grund und Boden ** Grunderwerb		161.500,00	161.500,00			
785930 Auszahlungen für Anlagen im Bau - Baumaßnahmen ** Umstellung Straßenbeleuchtung auf LED-Technik im Rahmen von KIPKI. Kosten zu 100% refinanziert.		40.590,00				
785930 Auszahlungen für Anlagen im Bau - Baumaßnahmen		190.000,00	190.000,00			
785930 Auszahlungen für Anlagen im Bau - Baumaßnahmen ** Gesamtkosten 1.100.000 € für Baukosten u. ausstehende Honorare; (RÜ 1.085.175,50 €)			50.000,00			
785930 Auszahlungen für Anlagen im Bau - Baumaßnahmen ** Gesamtkosten 150.000 € für Baukosten u. ausstehende Honorare; (RÜ 96.844,50 €)						
785930 Auszahlungen für Anlagen im Bau - Baumaßnahmen ** Gesamtkosten: 2.100.000 € für Baukosten u. ausstehende Honorare; (RÜ 958.400 €)		341.600,00		1.141.600,00		
<b>F32 Summe der Auszahlungen aus Investitionstätigkeit</b>	<b>7.003,18</b>	<b>733.690,00</b>	<b>401.500,00</b>	<b>1.141.600,00</b>		
<b>F33 Saldo der Ein- und Auszahlungen aus Investitionstätigkeit</b>	<b>- 7.003,18</b>	<b>- 290.080,00</b>	<b>- 188.020,00</b>	<b>- 399.560,00</b>		
<b>F34 Finanzmittelüberschuss /-fehlbetrag</b>	<b>- 15.624,27</b>	<b>- 402.880,00</b>	<b>- 301.120,00</b>	<b>- 502.660,00</b>	<b>- 103.100,00</b>	<b>- 103.100,00</b>
<b>F37 Saldo der Ein- und Auszahlungen aus Investitionskrediten</b>						
F38 Veränderung der Forderungen gegenüber der Verbandsgemeinde im Rahmen der Einheitskasse						
F39 Veränderung der Verbindlichkeiten gegenüber der Verbandsgemeinde im Rahmen der Einheitskasse						
<b>F40 Saldo der Ein- und Auszahlungen aus Finanzierungstätigkeit</b>						
<b>F41 Saldo der durchlaufenden Gelder</b>						
<b>F42 Verwendung Finanzmittelüberschuss / Deckung Finanzmittelfehlbetrag</b>						
<b>F43 Veränderung der liquiden Mittel (einschl. durchlaufende Gelder)</b>						
F44 nachrichtlich: Ausgleich Finanzhaushalt (F23 - F36 - F45)	- 8.621,09	- 112.800,00	- 113.100,00	- 103.100,00	- 103.100,00	- 103.100,00

\*\* : Buchungsstelle - Bemerkung

<b>Produkt - Nr.:</b>	<b>Produkt - Bezeichnung:</b>	<b>Haushaltsjahr:</b>
5510	Öffentliche Grünflächen und Parkanlagen	2025

<b>I. Beschreibung</b>		
<b>Allgemeine Angaben:</b>		
Hauptproduktbereich :	5	Gestaltung Umwelt
Produktbereich :	55	Natur- und Landschaftspflege
Produktgruppe :	551	Öffentliches Grün, Landschaftsbau (soweit keinem anderen Produkt zuzuordnen)
Art der Aufgabe :	Freiwillige Aufgabe	
Produktart :	intern und extern	
<b>Verantwortliche(r)</b>		
Ortsgemeinde Queidersbach ( Ortsbürgermeister ) Telefonnummer: 0173 - 6695501 Ortsbürgermeister Westrich Heiko ( Bauen und Umwelt ) Telefonnummer: 06371 / 83-140 Abteilungsleiter Zwick-Kyas Marco ( Fachbereich Tiefbau ) Telefonnummer: 83-142 Fachbereichsleiter		
<b>Verbale Beschreibung</b>		
Bereitstellung und Unterhaltung von öffentlichen Grünflächen und Parkanlagen		
<b>Bemerkung</b>		
<b>Auftraggeber</b>		
Gremien / Ortsgemeinde		
<b>Auftragsgrundlage</b>		
Beschlüsse der Gremien		
<b>Zielgruppe</b>		
Einwohner / Touristen		
<b>Ziel</b>		
<b>Sachziele:</b>		
<b>Qualitätsziele</b>		

<b>Ergebnis- und Finanzhaushalt 5510 Öffentliche Grünflächen und Parkanlagen:</b>						
Bezeichnung	Ergebnis Vorvorjahr 2023	Vorjahr 2024	Planjahr 2025	Planjahr 2026	Planjahr 2027	Planjahr 2028
E2 Zuwendungen, allgemeine Umlagen und sonstige		8.520,00	8.520,00	8.520,00	8.520,00	8.520,00
415100 Sonderposten aus Zuwendungen		8.520,00	8.520,00	8.520,00	8.520,00	8.520,00
E5 Privatrechtliche Leistungsentgelte	986,31					
441900 Sonstige	986,31					
<b>E8 Summe der laufenden Erträge aus Verwaltungstätigkeit</b>	<b>986,31</b>	<b>8.520,00</b>	<b>8.520,00</b>	<b>8.520,00</b>	<b>8.520,00</b>	<b>8.520,00</b>
E10 Aufwendungen für Sach- und Dienstleistungen	15.276,62	19.100,00	15.760,00	15.760,00	15.760,00	15.760,00
523110 Unterhaltung der Grundstücke	11.706,70	15.000,00	12.000,00	12.000,00	12.000,00	12.000,00
** Baumprüfung/Mängelbeseitigung						
523210 Bewirtschaftung der Grundstücke	3.340,56	3.000,00	3.000,00	3.000,00	3.000,00	3.000,00
523234 Bewirtschaftung der Gebäude - Wasser, Abwasser, Müll -	173,46	100,00	160,00	160,00	160,00	160,00
** Toilettenanlage						
523700 Unterhaltung der Betriebs- und Geschäftsausstattung		500,00	200,00	200,00	200,00	200,00

## Ergebnis- und Finanzhaushalt 5510 Öffentliche Grünflächen und Parkanlagen:

Bezeichnung	Ergebnis Vorvorjahr 2023	Vorjahr 2024	Planjahr 2025	Planjahr 2026	Planjahr 2027	Planjahr 2028
523800 Geringwertige Geräte, Ausstattungs-, Ausrüstungs- und sonstige Gebrauchsgegenstände	55,90	500,00	400,00	400,00	400,00	400,00
E11 Abschreibungen		24.820,00	24.820,00	24.820,00	24.820,00	24.820,00
534900 mit sonstigen Gebäuden		700,00	700,00	700,00	700,00	700,00
535800 Straßen, Wege, Plätze und Verkehrslenkungsanlagen		22.680,00	22.680,00	22.680,00	22.680,00	22.680,00
535900 sonstige Bauten des Infrastrukturvermögens		1.060,00	1.060,00	1.060,00	1.060,00	1.060,00
536400 Kulturanlagen		120,00	120,00	120,00	120,00	120,00
538320 Betriebs- und Geschäftsausstattung - Betriebsausstattung		260,00	260,00	260,00	260,00	260,00
<b>E15 Summe der laufenden Aufwendungen aus Verwaltungstätigkeit</b>	<b>15.276,62</b>	<b>43.920,00</b>	<b>40.580,00</b>	<b>40.580,00</b>	<b>40.580,00</b>	<b>40.580,00</b>
<b>E16 Laufendes Ergebnis aus Verwaltungstätigkeit</b>	<b>- 14.290,31</b>	<b>- 35.400,00</b>	<b>- 32.060,00</b>	<b>- 32.060,00</b>	<b>- 32.060,00</b>	<b>- 32.060,00</b>
<b>E19 Saldo der Zins- und sonstigen Finanzerträge und -aufwendungen</b>						
<b>E20 Ordentliches Ergebnis</b>	<b>- 14.290,31</b>	<b>- 35.400,00</b>	<b>- 32.060,00</b>	<b>- 32.060,00</b>	<b>- 32.060,00</b>	<b>- 32.060,00</b>
<b>E21 Außerordentliches Ergebnis</b>						
<b>E22 Saldo aus internen Leistungsbeziehungen</b>		<b>- 35.000,00</b>	<b>- 35.000,00</b>	<b>- 35.000,00</b>	<b>- 35.000,00</b>	<b>- 35.000,00</b>
<b><u>E23 Jahresergebnis (Jahresüberschuss / Jahresfehlbetrag)</u></b>	<b><u>- 14.290,31</u></b>	<b><u>- 70.400,00</u></b>	<b><u>- 67.060,00</u></b>	<b><u>- 67.060,00</u></b>	<b><u>- 67.060,00</u></b>	<b><u>- 67.060,00</u></b>
<b>F23 Saldo der ordentlichen und außerordentlichen Ein- und Auszahlungen</b>	<b>- 13.666,32</b>	<b>- 54.100,00</b>	<b>- 50.760,00</b>	<b>- 50.760,00</b>	<b>- 50.760,00</b>	<b>- 50.760,00</b>
<b>F27 Summe der Einzahlungen aus Investitionstätigkeit</b>						
<b>F32 Summe der Auszahlungen aus Investitionstätigkeit</b>						
<b>F33 Saldo der Ein- und Auszahlungen aus Investitionstätigkeit</b>						
<b><u>F34 Finanzmittelüberschuss /-fehlbetrag</u></b>	<b><u>- 13.666,32</u></b>	<b><u>- 54.100,00</u></b>	<b><u>- 50.760,00</u></b>	<b><u>- 50.760,00</u></b>	<b><u>- 50.760,00</u></b>	<b><u>- 50.760,00</u></b>
<b>F37 Saldo der Ein- und Auszahlungen aus Investitionskrediten</b>						
F38 Veränderung der Forderungen gegenüber der Verbandsgemeinde im Rahmen der Einheitskasse						
F39 Veränderung der Verbindlichkeiten gegenüber der Verbandsgemeinde im Rahmen der Einheitskasse						
<b><u>F40 Saldo der Ein- und Auszahlungen aus Finanzierungstätigkeit</u></b>						
<b>F41 Saldo der durchlaufenden Gelder</b>						
<b><u>F42 Verwendung Finanzmittelüberschuss / Deckung Finanzmittelfehlbetrag</u></b>						
<b>F43 Veränderung der liquiden Mittel (einschl. durchlaufende Gelder)</b>						
F44 nachrichtlich: Ausgleich Finanzhaushalt (F23 - F36 - F45)	- 13.666,32	- 54.100,00	- 50.760,00	- 50.760,00	- 50.760,00	- 50.760,00

\*\* : Buchungsstelle - Bemerkung

<b>Produkt - Nr.:</b>	<b>Produkt - Bezeichnung:</b>	<b>Haushaltsjahr:</b>
5520	Öffentliche Gewässer, Wasserbauliche Anlagen, Gewässerschutz	2025

<b>I. Beschreibung</b>		
<b>Allgemeine Angaben:</b>		
Hauptproduktbereich :	5	Gestaltung Umwelt
Produktbereich :	55	Natur- und Landschaftspflege
Produktgruppe :	552	Öffentliche Gewässer, Wasserbauliche Anlagen, Gewässerschutz
Art der Aufgabe :	Pflichtaufgabe	
Produktart :	intern und extern	
<b>Verantwortliche(r)</b>		
Ortsgemeinde Queidersbach ( Ortsbürgermeister ) Telefonnummer: 0173 - 6695501 Ortsbürgermeister Westrich Heiko ( Bauen und Umwelt ) Telefonnummer: 06371 / 83-140 Abteilungsleiter Zwick-Kyas Marco ( Fachbereich Tiefbau ) Telefonnummer: 83-142 Fachbereichsleiter		
<b>Verbale Beschreibung</b>		
Gewässerunterhaltung und Gewässeraufsicht		
<b>Bemerkung</b>		
<b>Auftraggeber</b>		
Ortsgemeinde		
<b>Auftragsgrundlage</b>		
Gesetze, Verträge, Satzungen, Beschlüsse		
<b>Zielgruppe</b>		
Allgemeinheit, Einwohner/innen / Anlieger von Gewässern		
<b>Ziel</b>		
<b>Sachziele:</b>		
Hochwasserschutz Schutz und Erhaltung der natürlichen Lebensgrundlagen		
<b>Qualitätsziele</b>		

<b>Ergebnis- und Finanzhaushalt 5520 Öffentliche Gewässer, Wasserbauliche Anlagen, Gewässerschutz:</b>						
Bezeichnung	Ergebnis Vorvorjahr 2023	Vorjahr 2024	Planjahr 2025	Planjahr 2026	Planjahr 2027	Planjahr 2028
<b>E8 Summe der laufenden Erträge aus Verwaltungstätigkeit</b>						
E10 Aufwendungen für Sach- und Dienstleistungen		2.500,00	11.800,00	300,00	300,00	300,00
523121 Unterhaltung der Außenanlagen - Außengebietsentwässerung ** 300 € allgm. Unterhaltung; 1.500 € Reinigung Sandfänge, Durchlässe etc.		2.500,00	1.800,00	300,00	300,00	300,00
529200 sonstige Aufwendungen für Dienstleistungen ** Bohrung zur Sicherstellung der Brunnenwasserversorgung			10.000,00			
<b>E15 Summe der laufenden Aufwendungen aus Verwaltungstätigkeit</b>		<b>2.500,00</b>	<b>11.800,00</b>	<b>300,00</b>	<b>300,00</b>	<b>300,00</b>

**Ergebnis- und Finanzhaushalt 5520 Öffentliche Gewässer, Wasserbauliche Anlagen, Gewässerschutz:**

Bezeichnung	Ergebnis Vorvorjahr 2023	Vorjahr 2024	Planjahr 2025	Planjahr 2026	Planjahr 2027	Planjahr 2028
E16 Laufendes Ergebnis aus Verwaltungstätigkeit		- 2.500,00	- 11.800,00	- 300,00	- 300,00	- 300,00
E19 Saldo der Zins- und sonstigen Finanzerträge und -aufwendungen						
E20 Ordentliches Ergebnis		- 2.500,00	- 11.800,00	- 300,00	- 300,00	- 300,00
E21 Außerordentliches Ergebnis						
E22 Saldo aus internen Leistungsbeziehungen			- 500,00	- 500,00	- 500,00	- 500,00
<b>E23 Jahresergebnis (Jahresüberschuss / Jahresfehlbetrag)</b>		<b>- 2.500,00</b>	<b>- 12.300,00</b>	<b>- 800,00</b>	<b>- 800,00</b>	<b>- 800,00</b>
F23 Saldo der ordentlichen und außerordentlichen Ein- und Auszahlungen		- 2.500,00	- 12.300,00	- 800,00	- 800,00	- 800,00
F27 Summe der Einzahlungen aus Investitionstätigkeit						
F32 Summe der Auszahlungen aus Investitionstätigkeit						
F33 Saldo der Ein- und Auszahlungen aus Investitionstätigkeit						
<b>F34 Finanzmittelüberschuss /-fehlbetrag</b>		<b>- 2.500,00</b>	<b>- 12.300,00</b>	<b>- 800,00</b>	<b>- 800,00</b>	<b>- 800,00</b>
F37 Saldo der Ein- und Auszahlungen aus Investitionskrediten						
F38 Veränderung der Forderungen gegenüber der Verbandsgemeinde im Rahmen der Einheitskasse						
F39 Veränderung der Verbindlichkeiten gegenüber der Verbandsgemeinde im Rahmen der Einheitskasse						
<b>F40 Saldo der Ein- und Auszahlungen aus Finanzierungstätigkeit</b>						
F41 Saldo der durchlaufenden Gelder						
<b>F42 Verwendung Finanzmittelüberschuss / Deckung Finanzmittelfehlbetrag</b>						
F43 Veränderung der liquiden Mittel (einschl. durchlaufende Gelder)						
F44 nachrichtlich: Ausgleich Finanzhaushalt (F23 - F36 - F45)		- 2.500,00	- 12.300,00	- 800,00	- 800,00	- 800,00

\*\* : Buchungsstelle - Bemerkung

<b>Produkt - Nr.:</b>	<b>Produkt - Bezeichnung:</b>	<b>Haushaltsjahr:</b>
5530	Friedhofs- und Bestattungswesen	2025

<b>I. Beschreibung</b>		
<b>Allgemeine Angaben:</b>		
Hauptproduktbereich :	5	Gestaltung Umwelt
Produktbereich :	55	Natur- und Landschaftspflege
Produktgruppe :	553	Friedhofs- und Bestattungswesen
Art der Aufgabe :	Pflichtaufgabe	
Produktart :	intern und extern	
<b>Verantwortliche(r)</b>		
Ortsgemeinde Queidersbach ( Ortsbürgermeister ) Telefonnummer: 0173 - 6695501 Ortsbürgermeister Westrich Heiko ( Bauen und Umwelt ) Telefonnummer: 06371 / 83-140 Abteilungsleiter Schneider Oliver ( Fachbereich Bauleitplanung, Umwelt und Friedhof ) Telefonnummer: 06371 / 83-446 Fachbereichsleiter		
<b>Verbale Beschreibung</b>		
- Bereitstellung von Begräbnisstätten und Vergabe von Nutzungsrechten für Begräbnisstellen der Erd- und Urnenbestattung sowie Bereitstellung von Sondergräbern - Unterhalt der Friedhofsanlagen - Vollzug der Friedhofssatzung		
<b>Bemerkung</b>		
<b>Auftraggeber</b>		
Verbandsgemeinde / Ortsgemeinde / Gremien		
<b>Auftragsgrundlage</b>		
Friedhofssatzungen / Beschlüsse der Gremien		
<b>Zielgruppe</b>		
Einwohner / Mitarbeiter		
<b>Ziel</b>		
<b>Sachziele:</b>		
<b>Qualitätsziele</b>		

<b>Ergebnis- und Finanzhaushalt 5530 Friedhofs- und Bestattungswesen:</b>						
Bezeichnung	Ergebnis Vorvorjahr 2023	Vorjahr 2024	Planjahr 2025	Planjahr 2026	Planjahr 2027	Planjahr 2028
E2 Zuwendungen, allgemeine Umlagen und sonstige		7.100,00	7.100,00	7.100,00	7.100,00	7.100,00
415100 Sonderposten aus Zuwendungen		7.100,00	7.100,00	7.100,00	7.100,00	7.100,00
E4 Öffentlich-rechtliche Leistungsentgelte	42.785,69	41.000,00	41.500,00	41.500,00	41.500,00	41.500,00
432240 Entgelte - für das Bestattungswesen	15.618,10	15.000,00	16.000,00	16.000,00	16.000,00	16.000,00
432241 Entgelte - für das Bestattungswesen (gem. § 2b (2) Nr.1 UStG)	2.608,74	3.000,00	2.000,00	2.000,00	2.000,00	2.000,00
432242 Ertragszuschüsse aus Grabnutzungsentgelten	24.396,41	23.000,00	23.500,00	23.500,00	23.500,00	23.500,00
432400 Entgelte für die Pflege von Gräbern	162,44					
<b>E8 Summe der laufenden Erträge aus Verwaltungstätigkeit</b>	<b>42.785,69</b>	<b>48.100,00</b>	<b>48.600,00</b>	<b>48.600,00</b>	<b>48.600,00</b>	<b>48.600,00</b>
E9 Personal- und Versorgungsaufwendungen	7.124,07	7.910,00	7.910,00	8.010,00	8.100,00	8.190,00
502210 Arbeitnehmer - Vergütungen	5.068,00	5.600,00	5.600,00	5.670,00	5.740,00	5.800,00
502220 Arbeitnehmer - Leistungszulagen	72,03	120,00	120,00	120,00	120,00	120,00

## Ergebnis- und Finanzhaushalt 5530 Friedhofs- und Bestattungswesen:

Bezeichnung	Ergebnis Vorvorjahr 2023	Vorjahr 2024	Planjahr 2025	Planjahr 2026	Planjahr 2027	Planjahr 2028
503200 Beiträge zu Versorgungskassen - Arbeitnehmer -	129,36	450,00	450,00	460,00	460,00	470,00
504200 Beiträge zur gesetzlichen Sozialversicherung - Arbeitnehmer -	1.344,09	1.600,00	1.600,00	1.620,00	1.640,00	1.660,00
504210 Beiträge zur Unfallkasse	415,35					
506290 Arbeitnehmer - Sonstige		20,00	20,00	20,00	20,00	20,00
509000 Pauschalierte Lohnsteuer Beschäftigte	95,24	120,00	120,00	120,00	120,00	120,00
<b>E10 Aufwendungen für Sach- und Dienstleistungen</b>	<b>21.925,65</b>	<b>23.650,00</b>	<b>29.900,00</b>	<b>24.900,00</b>	<b>24.900,00</b>	<b>27.900,00</b>
523110 Unterhaltung der Grundstücke	1.739,77	2.000,00	2.500,00	2.500,00	2.500,00	2.500,00
523130 Unterhaltung der Gebäude und der Bestandteile, die dem Gebäude zuzurechnen sind ** 4.000 € Prüfung Blitzschutz, ortsfeste elektr. Anlagen u. Mängelbeseitigungen; 1.000 € allgm. Unterhaltung	48,35	3.000,00	5.000,00	2.000,00	2.000,00	5.000,00
523131 Reparaturarbeiten an Gebäuden, Gebäudeeinrichtungen und Außenanlagen			2.000,00			
523232 Bewirtschaftung der Gebäude - Reinigung - ** Reinigungsmittel, Kerzen, etc.		250,00	100,00	100,00	100,00	100,00
523233 Bewirtschaftung der Gebäude - Stromkosten, Beleuchtung -	5.276,85	1.600,00	3.800,00	3.800,00	3.800,00	3.800,00
523234 Bewirtschaftung der Gebäude - Wasser, Abwasser, Müll -	3.673,72	4.500,00	4.500,00	4.500,00	4.500,00	4.500,00
523700 Unterhaltung der Betriebs- und Geschäftsausstattung ** 200 € Prüfung/Unterhaltung Feuerlöscher; 50 € Elektrogeräte; 150 € allgm. Unterhaltung	237,77	500,00	400,00	400,00	400,00	400,00
523800 Geringwertige Geräte, Ausstattungs-, Ausrüstungs- und sonstige Gebrauchsgegenstände ** 300 € allgm. Beschaffungen; 100 € Erste Hilfe Material	113,12	600,00	400,00	400,00	400,00	400,00
529200 sonstige Aufwendungen für Dienstleistungen ** Grabaushub	10.657,94	11.000,00	11.000,00	11.000,00	11.000,00	11.000,00
529210 Fremdreinigung ** Glas- u. Rahmenreinigung	178,13	200,00	200,00	200,00	200,00	200,00
<b>E11 Abschreibungen</b>		27.530,00	27.530,00	27.530,00	26.980,00	26.710,00
534900 mit sonstigen Gebäuden		21.510,00	21.510,00	21.510,00	20.960,00	20.690,00
535800 Straßen, Wege, Plätze und Verkehrslenkungsanlagen		6.020,00	6.020,00	6.020,00	6.020,00	6.020,00
<b>E14 Sonstige laufende Aufwendungen</b>	<b>993,68</b>	<b>1.300,00</b>	<b>1.230,00</b>	<b>1.230,00</b>	<b>1.230,00</b>	<b>1.230,00</b>
562590 Sachverständigen-, Gerichts- und ähnliche Aufwendungen - Sonstige ** Standsicherheitsprüfung	330,87	400,00	340,00	340,00	340,00	340,00
564110 Versicherungsbeiträge - Gebäudeversicherungen	595,82	800,00	800,00	800,00	800,00	800,00
564190 Versicherungsbeiträge - Sonstige Versicherungen ** Sachversicherung	66,99	100,00	90,00	90,00	90,00	90,00
<b>E15 Summe der laufenden Aufwendungen aus Verwaltungstätigkeit</b>	<b>30.043,40</b>	<b>60.390,00</b>	<b>66.570,00</b>	<b>61.670,00</b>	<b>61.210,00</b>	<b>64.030,00</b>
<b>E16 Laufendes Ergebnis aus Verwaltungstätigkeit</b>	<b>12.742,29</b>	<b>- 12.290,00</b>	<b>- 17.970,00</b>	<b>- 13.070,00</b>	<b>- 12.610,00</b>	<b>- 15.430,00</b>
<b>E19 Saldo der Zins- und sonstigen Finanzerträge und -aufwendungen</b>						
<b>E20 Ordentliches Ergebnis</b>	<b>12.742,29</b>	<b>- 12.290,00</b>	<b>- 17.970,00</b>	<b>- 13.070,00</b>	<b>- 12.610,00</b>	<b>- 15.430,00</b>
<b>E21 Außerordentliches Ergebnis</b>						
<b>E22 Saldo aus internen Leistungsbeziehungen</b>		<b>- 33.000,00</b>	<b>- 33.000,00</b>	<b>- 33.000,00</b>	<b>- 33.000,00</b>	<b>- 33.000,00</b>
<b>E23 Jahresergebnis (Jahresüberschuss / Jahresfehlbetrag)</b>	<b>12.742,29</b>	<b>- 45.290,00</b>	<b>- 50.970,00</b>	<b>- 46.070,00</b>	<b>- 45.610,00</b>	<b>- 48.430,00</b>
<b>F23 Saldo der ordentlichen und außerordentlichen Ein- und Auszahlungen</b>	<b>24.389,52</b>	<b>- 24.860,00</b>	<b>- 30.540,00</b>	<b>- 25.640,00</b>	<b>- 25.730,00</b>	<b>- 28.820,00</b>
<b>F24 Einzahlungen aus Investitionszuwendungen</b>			130.000,00			
681420 vom öffentlichen Bereich - von dem Land			130.000,00			
<b>F25 Einzahlungen aus Beiträgen und ähnlichen Entgelten</b>	<b>4.505,00</b>					
682700 Grabnutzungsentgelte	4.505,00					
<b>F27 Summe der Einzahlungen aus Investitionstätigkeit</b>	<b>4.505,00</b>		<b>130.000,00</b>			

## Ergebnis- und Finanzhaushalt 5530 Friedhofs- und Bestattungswesen:

Bezeichnung	Ergebnis Vorvorjahr 2023	Vorjahr 2024	Planjahr 2025	Planjahr 2026	Planjahr 2027	Planjahr 2028
F29 Auszahlungen für Sachanlagen		75.000,00	255.000,00			
785930 Auszahlungen für Anlagen im Bau - Baumaßnahmen ** (RÜ 35.000 €)		35.000,00	87.000,00			
785930 Auszahlungen für Anlagen im Bau - Baumaßnahmen ** (RÜ 40.000 €)		40.000,00	168.000,00			
<b>F32 Summe der Auszahlungen aus Investitionstätigkeit</b>		<b>75.000,00</b>	<b>255.000,00</b>			
<b>F33 Saldo der Ein- und Auszahlungen aus Investitionstätigkeit</b>	<b>4.505,00</b>	<b>- 75.000,00</b>	<b>- 125.000,00</b>			
<b>F34 Finanzmittelüberschuss /-fehlbetrag</b>	<b><u>28.894,52</u></b>	<b><u>- 99.860,00</u></b>	<b><u>- 155.540,00</u></b>	<b><u>- 25.640,00</u></b>	<b><u>- 25.730,00</u></b>	<b><u>- 28.820,00</u></b>
<b>F37 Saldo der Ein- und Auszahlungen aus Investitionskrediten</b>						
F38 Veränderung der Forderungen gegenüber der Verbandsgemeinde im Rahmen der Einheitskasse						
F39 Veränderung der Verbindlichkeiten gegenüber der Verbandsgemeinde im Rahmen der Einheitskasse						
<b>F40 Saldo der Ein- und Auszahlungen aus Finanzierungstätigkeit</b>						
<b>F41 Saldo der durchlaufenden Gelder</b>						
<b>F42 Verwendung Finanzmittelüberschuss / Deckung Finanzmittelfehlbetrag</b>						
<b>F43 Veränderung der liquiden Mittel (einschl. durchlaufende Gelder)</b>						
F44 nachrichtlich: Ausgleich Finanzhaushalt (F23 - F36 - F45)	24.389,52	- 24.860,00	- 30.540,00	- 25.640,00	- 25.730,00	- 28.820,00

\*\* : Buchungsstelle - Bemerkung



<b>Produkt - Nr.:</b>	<b>Produkt - Bezeichnung:</b>	<b>Haushaltsjahr:</b>
5559	Wirtschaftswege	2025

<b>I. Beschreibung</b>		
<b>Allgemeine Angaben:</b>		
Hauptproduktbereich :	5	Gestaltung Umwelt
Produktbereich :	55	Natur- und Landschaftspflege
Produktgruppe :	555	Land- und Forstwirtschaft, Weinbau
Art der Aufgabe :	Pflichtaufgabe	
Produktart :	intern und extern	
<b>Verantwortliche(r)</b>		
Ortsgemeinde Queidersbach ( Ortsbürgermeister ) Telefonnummer: 0173 - 6695501 Ortsbürgermeister Westrich Heiko ( Bauen und Umwelt ) Telefonnummer: 06371 / 83-140 Abteilungsleiter Becker Thomas ( Fachbereich Öffentliche Einrichtungen und Beiträge ) Telefonnummer: 06371 / 83-144 Fachbereichsleiter		
<b>Verbale Beschreibung</b>		
Bereitstellung von Feld- und Landwirtschaftswegen, Unterhaltung des Wegenetzes (außer Forstwege)		
<b>Bemerkung</b>		
<b>Auftraggeber</b>		
Ortsgemeinde		
<b>Auftragsgrundlage</b>		
Beschlüsse der Gremien / Straßenrecht des Bundes und des Landes		
<b>Zielgruppe</b>		
Einwohner / Verkehrsteilnehmer / Land- und Forstwirtschaft		
<b>Ziel</b>		
<b>Sachziele:</b>		
<b>Qualitätsziele</b>		

<b>Ergebnis- und Finanzhaushalt 5559 Wirtschaftswege:</b>						
Bezeichnung	Ergebnis Vorvorjahr 2023	Vorjahr 2024	Planjahr 2025	Planjahr 2026	Planjahr 2027	Planjahr 2028
E2 Zuwendungen, allgemeine Umlagen und sonstige		10.820,00	10.820,00	10.820,00	10.820,00	10.820,00
415100 Sonderposten aus Zuwendungen		10.820,00	10.820,00	10.820,00	10.820,00	10.820,00
E4 Öffentlich-rechtliche Leistungsentgelte		26.310,00	28.810,00	28.810,00	28.810,00	28.810,00
432300 Entgelte für die Unterhaltung von Straßen, Wirtschaftsweegen u.a. öffentlichen Einrichtungen						
437100 Erträge aus der Auflösung von Sonderposten für Ausbau- und Erschließungsbeiträge		22.720,00	22.720,00	22.720,00	22.720,00	22.720,00
438100 Erträge aus der Auflösung von Sonderposten für den Gebührenaussgleich - Wegebau		3.590,00	6.090,00	6.090,00	6.090,00	6.090,00
E5 Privatrechtliche Leistungsentgelte	5.096,40	5.500,00	5.500,00	5.500,00	5.500,00	5.500,00
441200 Mieten und Pachten ** Jagdpacht; vorher 436500	5.096,40	5.500,00	5.500,00	5.500,00	5.500,00	5.500,00
<b>E8 Summe der laufenden Erträge aus Verwaltungstätigkeit</b>	<b>5.096,40</b>	<b>42.630,00</b>	<b>45.130,00</b>	<b>45.130,00</b>	<b>45.130,00</b>	<b>45.130,00</b>

## Ergebnis- und Finanzhaushalt 5559 Wirtschaftswege:

Bezeichnung	Ergebnis Vorvorjahr 2023	Vorjahr 2024	Planjahr 2025	Planjahr 2026	Planjahr 2027	Planjahr 2028
E10 Aufwendungen für Sach- und Dienstleistungen	4.533,65	5.500,00	8.000,00	8.000,00	8.000,00	8.000,00
523380 <i>Unterhaltung der Straßen, Wege, Plätze und Verkehrslenkungsanlagen</i>	4.533,65	5.500,00	8.000,00	8.000,00	8.000,00	8.000,00
E11 Abschreibungen		33.540,00	33.540,00	33.540,00	33.540,00	33.540,00
535800 <i>Straßen, Wege, Plätze und Verkehrslenkungsanlagen</i>		33.540,00	33.540,00	33.540,00	33.540,00	33.540,00
E14 Sonstige laufende Aufwendungen		90,00	90,00	90,00	90,00	90,00
564200 <i>Beiträge zu Wirtschaftsverbänden, Berufsvertretungen und Vereinen</i>		90,00	90,00	90,00	90,00	90,00
** <i>Bauern- u. Winzerverband RLP</i>						
<b>E15 Summe der laufenden Aufwendungen aus Verwaltungstätigkeit</b>	<b>4.533,65</b>	<b>39.130,00</b>	<b>41.630,00</b>	<b>41.630,00</b>	<b>41.630,00</b>	<b>41.630,00</b>
<b>E16 Laufendes Ergebnis aus Verwaltungstätigkeit</b>	<b>562,75</b>	<b>3.500,00</b>	<b>3.500,00</b>	<b>3.500,00</b>	<b>3.500,00</b>	<b>3.500,00</b>
<b>E19 Saldo der Zins- und sonstigen Finanzerträge und -aufwendungen</b>						
<b>E20 Ordentliches Ergebnis</b>	<b>562,75</b>	<b>3.500,00</b>	<b>3.500,00</b>	<b>3.500,00</b>	<b>3.500,00</b>	<b>3.500,00</b>
<b>E21 Außerordentliches Ergebnis</b>						
<b>E22 Saldo aus internen Leistungsbeziehungen</b>		<b>- 3.500,00</b>	<b>- 3.500,00</b>	<b>- 3.500,00</b>	<b>- 3.500,00</b>	<b>- 3.500,00</b>
<b><u>E23 Jahresergebnis (Jahresüberschuss / Jahresfehlbetrag)</u></b>	<b><u>562,75</u></b>					
<b>F23 Saldo der ordentlichen und außerordentlichen Ein- und Auszahlungen</b>	<b>- 3.917,27</b>	<b>- 3.590,00</b>	<b>- 6.090,00</b>	<b>- 6.090,00</b>	<b>- 6.090,00</b>	<b>- 6.090,00</b>
F25 Einzahlungen aus Beiträgen und ähnlichen Entgelten	6.240,93	6.400,00	6.400,00	6.400,00	6.400,00	6.400,00
682590 <i>vom privaten Bereich - vom sonstigen privaten Bereich</i>	6.240,93	6.400,00	6.400,00	6.400,00	6.400,00	6.400,00
<b>F27 Summe der Einzahlungen aus Investitionstätigkeit</b>	<b>6.240,93</b>	<b>6.400,00</b>	<b>6.400,00</b>	<b>6.400,00</b>	<b>6.400,00</b>	<b>6.400,00</b>
<b>F32 Summe der Auszahlungen aus Investitionstätigkeit</b>						
<b>F33 Saldo der Ein- und Auszahlungen aus Investitionstätigkeit</b>	<b>6.240,93</b>	<b>6.400,00</b>	<b>6.400,00</b>	<b>6.400,00</b>	<b>6.400,00</b>	<b>6.400,00</b>
<b><u>F34 Finanzmittelüberschuss /-fehlbetrag</u></b>	<b><u>2.323,66</u></b>	<b><u>2.810,00</u></b>	<b><u>310,00</u></b>	<b><u>310,00</u></b>	<b><u>310,00</u></b>	<b><u>310,00</u></b>
<b>F37 Saldo der Ein- und Auszahlungen aus Investitionskrediten</b>						
F38 Veränderung der Forderungen gegenüber der Verbandsgemeinde im Rahmen der Einheitskasse	- 908,00					
F39 Veränderung der Verbindlichkeiten gegenüber der Verbandsgemeinde im Rahmen der Einheitskasse						
<b><u>F40 Saldo der Ein- und Auszahlungen aus Finanzierungstätigkeit</u></b>	<b><u>- 908,00</u></b>					
<b>F41 Saldo der durchlaufenden Gelder</b>	<b>- 908,00</b>					
<b><u>F42 Verwendung Finanzmittelüberschuss / Deckung Finanzmittelfehlbetrag</u></b>	<b><u>- 1.816,00</u></b>					
<b>F43 Veränderung der liquiden Mittel (einschl. durchlaufende Gelder)</b>						
F44 <i>nachrichtlich: Ausgleich Finanzhaushalt (F23 - F36 - F45)</i>	- 3.917,27	- 3.590,00	- 6.090,00	- 6.090,00	- 6.090,00	- 6.090,00

\*\* : Buchungsstelle - Bemerkung

<b>Produkt - Nr.:</b>	<b>Produkt - Bezeichnung:</b>	<b>Haushaltsjahr:</b>
5731	Durchführung von Märkten (entfällt künftig; s. Produkt 2810)	2025

<b>I. Beschreibung</b>		
<b>Allgemeine Angaben:</b>		
Hauptproduktbereich :	5	Gestaltung Umwelt
Produktbereich :	57	Wirtschaft und Tourismus
Produktgruppe :	573	Allgemeine Einrichtungen und Unternehmen
Art der Aufgabe :	Freiwillige Aufgabe	
Produktart :	extern	
<b>Verantwortliche(r)</b>		
Ortsgemeinde Queidersbach ( Ortsbürgermeister ) Telefonnummer: 0173 - 6695501 Ortsbürgermeister		
Muehlen Markus ( Öffentliche Sicherheit und Ordnung, Bürgerdienste ) Telefonnummer: 06371 / 83-421 Abteilungsleiter		
Scheer Sarah ( Fachbereich Feuerwehr und Märkte ) Telefonnummer: 06371 / 83-128 Fachbereichsleiterin		
<b>Verbale Beschreibung</b>		
Durchführung von Jahrmärkten, Weihnachtsmärkten, Bauernmärkten, etc. ; Erhebung von Markt- bzw. Standplatzgebühren; Bereitstellung von Mitteln zur Durchführung von Märkten		
<b>Bemerkung</b>		
<b>Auftraggeber</b>		
Gremien / Ortsgemeinde		
<b>Auftragsgrundlage</b>		
Beschlüsse der Gremien		
<b>Zielgruppe</b>		
Kunden und Marktbetreiber / Touristen		
<b>Ziel</b>		
<u>Sachziele:</u>		
<u>Qualitätsziele</u>		

<b>Ergebnis- und Finanzhaushalt 5731 Durchführung von Märkten (entfällt künftig; s. Produkt 2810):</b>						
Bezeichnung	Ergebnis Vorvorjahr 2023	Vorjahr 2024	Planjahr 2025	Planjahr 2026	Planjahr 2027	Planjahr 2028
E5 Privatrechtliche Leistungsentgelte	1.285,00					
441200 Mieten und Pachten	1.285,00					
<b>E8 Summe der laufenden Erträge aus Verwaltungstätigkeit</b>	<b>1.285,00</b>					
E10 Aufwendungen für Sach- und Dienstleistungen	54,25					
529200 sonstige Aufwendungen für Dienstleistungen	54,25					
<b>E15 Summe der laufenden Aufwendungen aus Verwaltungstätigkeit</b>	<b>54,25</b>					
<b>E16 Laufendes Ergebnis aus Verwaltungstätigkeit</b>	<b>1.230,75</b>					
<b>E19 Saldo der Zins- und sonstigen Finanzerträge und -aufwendungen</b>						
<b>E20 Ordentliches Ergebnis</b>	<b>1.230,75</b>					

**Ergebnis- und Finanzhaushalt 5731 Durchführung von Märkten (entfällt künftig; s. Produkt 2810):**

Bezeichnung	Ergebnis Vorvorjahr 2023	Vorjahr 2024	Planjahr 2025	Planjahr 2026	Planjahr 2027	Planjahr 2028
E21 Außerordentliches Ergebnis						
E22 Saldo aus internen Leistungsbeziehungen						
<b>E23 Jahresergebnis (Jahresüberschuss / Jahresfehlbetrag)</b>	<b>1.230,75</b>					
F23 Saldo der ordentlichen und außerordentlichen Ein- und Auszahlungen	1.437,10					
F27 Summe der Einzahlungen aus Investitionstätigkeit						
F32 Summe der Auszahlungen aus Investitionstätigkeit						
F33 Saldo der Ein- und Auszahlungen aus Investitionstätigkeit						
<b>F34 Finanzmittelüberschuss /-fehlbetrag</b>	<b>1.437,10</b>					
F37 Saldo der Ein- und Auszahlungen aus Investitionskrediten						
F38 Veränderung der Forderungen gegenüber der Verbandsgemeinde im Rahmen der Einheitskasse						
F39 Veränderung der Verbindlichkeiten gegenüber der Verbandsgemeinde im Rahmen der Einheitskasse						
<b>F40 Saldo der Ein- und Auszahlungen aus Finanzierungstätigkeit</b>						
F41 Saldo der durchlaufenden Gelder						
<b>F42 Verwendung Finanzmittelüberschuss / Deckung Finanzmittelfehlbetrag</b>						
F43 Veränderung der liquiden Mittel (einschl. durchlaufende Gelder)						
F44 nachrichtlich: Ausgleich Finanzhaushalt (F23 - F36 - F45)	1.437,10					

\*\* : Buchungsstelle - Bemerkung

<b>Produkt - Nr.:</b>	<b>Produkt - Bezeichnung:</b>	<b>Haushaltsjahr:</b>
5732	Gästehaus Felsenkopf	2025

<b>I. Beschreibung</b>		
<b>Allgemeine Angaben:</b>		
Hauptproduktbereich :	5	Gestaltung Umwelt
Produktbereich :	57	Wirtschaft und Tourismus
Produktgruppe :	573	Allgemeine Einrichtungen und Unternehmen
Art der Aufgabe :	Freiwillige Aufgabe	
Produktart :	extern	
<b>Verantwortliche(r)</b>		
Ortsgemeinde Queidersbach ( Ortsbürgermeister ) Telefonnummer: 0173 - 6695501 Ortsbürgermeister Westrich Heiko ( Bauen und Umwelt ) Telefonnummer: 06371 / 83-140 Abteilungsleiter Bretscher Christopher ( Fachbereich Finanzen ) Telefonnummer: 83-150 Abteilungsleiter		
<b>Verbale Beschreibung</b>		
Unterhaltung und Bewirtschaftung der Grundstücke und der baulichen Anlage sowie deren Einrichtungen		
<b>Bemerkung</b>		
<b>Auftraggeber</b>		
Ortsgemeinde / Gremien		
<b>Auftragsgrundlage</b>		
Beschlüsse der Gremien / Verträge		
<b>Zielgruppe</b>		
Einwohner / Touristen		
<b>Ziel</b>		
<b>Sachziele:</b>		
<b>Qualitätsziele</b>		

<b>Ergebnis- und Finanzhaushalt 5732 Gästehaus Felsenkopf:</b>						
<b>Bezeichnung</b>	<b>Ergebnis Vorvorjahr 2023</b>	<b>Vorjahr 2024</b>	<b>Planjahr 2025</b>	<b>Planjahr 2026</b>	<b>Planjahr 2027</b>	<b>Planjahr 2028</b>
E2 Zuwendungen, allgemeine Umlagen und sonstige		14.190,00	14.190,00	14.190,00	14.190,00	14.190,00
415100 Sonderposten aus Zuwendungen		14.190,00	14.190,00	14.190,00	14.190,00	14.190,00
E5 Privatrechtliche Leistungsentgelte	9.371,36	3.800,00	14.800,00	29.600,00	29.600,00	29.600,00
441200 Mieten und Pachten		1.800,00	10.000,00	20.000,00	20.000,00	20.000,00
** gewerbliche Vermietung						
441900 Sonstige	9.371,36	2.000,00	4.800,00	9.600,00	9.600,00	9.600,00
** Nebenkosten						
<b>E8 Summe der laufenden Erträge aus Verwaltungstätigkeit</b>	<b>9.371,36</b>	<b>17.990,00</b>	<b>28.990,00</b>	<b>43.790,00</b>	<b>43.790,00</b>	<b>43.790,00</b>
E10 Aufwendungen für Sach- und Dienstleistungen	7.603,74	28.960,00	25.850,00	24.850,00	24.850,00	24.850,00
523110 Unterhaltung der Grundstücke		1.000,00	300,00	300,00	300,00	300,00
** allgm. Unterhaltung						

## Ergebnis- und Finanzhaushalt 5732 Gästehaus Felsenkopf:

Bezeichnung	Ergebnis Vorvorjahr 2023	Vorjahr 2024	Planjahr 2025	Planjahr 2026	Planjahr 2027	Planjahr 2028
523130 Unterhaltung der Gebäude und der Bestandteile, die dem Gebäude zuzurechnen sind ** 9.000 € Heizung, Kleingüteraufzug, Rauch- u. Wärmeabzugsanlage, Blitzschutz, elektrische Anlagen, Sicherheitsbeleuchtung, Brandschutztüren, Trinkwasseruntersuchung; 7.000 € allgm. Unterhaltung	3.564,00	18.000,00	16.000,00	16.000,00	16.000,00	16.000,00
523131 Reparaturarbeiten an Gebäuden, Gebäudeeinrichtungen und Außenanlagen			1.000,00			
523231 Bewirtschaftung der Gebäude - Heizung - ** Kaminreinigung; Abrechnungsdienst	140,09	450,00	450,00	450,00	450,00	450,00
523233 Bewirtschaftung der Gebäude - Stromkosten, Beleuchtung - ** Kosten nur bei Leerstand		600,00	600,00	600,00	600,00	600,00
523234 Bewirtschaftung der Gebäude - Wasser, Abwasser, Müll - ** 300 € Leerung Fettabscheider; 1.200 € Wasser; 500 € Müll	3.530,46	1.810,00	2.000,00	2.000,00	2.000,00	2.000,00
523239 Bestandsveränderung ** Verbrauch Heizöl		3.100,00	2.450,00	2.450,00	2.450,00	2.450,00
523700 Unterhaltung der Betriebs- und Geschäftsausstattung ** 450 € Prüfung/Unterhaltung Feuerlöscher; 200 € Prüfung/Unterhaltung Elektrogeräte, 1.200 € allgm. Unterhaltung	267,38	2.500,00	1.850,00	1.850,00	1.850,00	1.850,00
523800 Geringwertige Geräte, Ausstattungs-, Ausrüstungs- und sonstige Gebrauchsgegenstände	101,81	1.500,00	1.200,00	1.200,00	1.200,00	1.200,00
E11 Abschreibungen		32.660,00	32.650,00	32.650,00	32.530,00	32.440,00
534900 mit sonstigen Gebäuden		32.440,00	32.440,00	32.440,00	32.440,00	32.440,00
538320 Betriebs- und Geschäftsausstattung - Betriebsausstattung		220,00	210,00	210,00	90,00	
E14 Sonstige laufende Aufwendungen	2.940,26	2.290,00	2.050,00	2.050,00	2.050,00	2.050,00
562100 Mieten, Pachten und Erbbauzinsen ** Rest s. Produkt 5733	235,79	600,00	240,00	240,00	240,00	240,00
564110 Versicherungsbeiträge - Gebäudeversicherungen	2.214,52	1.300,00	1.350,00	1.350,00	1.350,00	1.350,00
564190 Versicherungsbeiträge - Sonstige Versicherungen	105,88	60,00	70,00	70,00	70,00	70,00
568100 Grundsteuer ** Rest s. Produkt 5733	384,07	330,00	390,00	390,00	390,00	390,00
<b>E15 Summe der laufenden Aufwendungen aus Verwaltungstätigkeit</b>	<b>10.544,00</b>	<b>63.910,00</b>	<b>60.550,00</b>	<b>59.550,00</b>	<b>59.430,00</b>	<b>59.340,00</b>
<b>E16 Laufendes Ergebnis aus Verwaltungstätigkeit</b>	<b>- 1.172,64</b>	<b>- 45.920,00</b>	<b>- 31.560,00</b>	<b>- 15.760,00</b>	<b>- 15.640,00</b>	<b>- 15.550,00</b>
<b>E19 Saldo der Zins- und sonstigen Finanzerträge und -aufwendungen</b>						
<b>E20 Ordentliches Ergebnis</b>	<b>- 1.172,64</b>	<b>- 45.920,00</b>	<b>- 31.560,00</b>	<b>- 15.760,00</b>	<b>- 15.640,00</b>	<b>- 15.550,00</b>
<b>E21 Außerordentliches Ergebnis</b>						
<b>E22 Saldo aus internen Leistungsbeziehungen</b>		<b>- 28.000,00</b>	<b>- 25.000,00</b>	<b>- 25.000,00</b>	<b>- 25.000,00</b>	<b>- 25.000,00</b>
<b>E23 Jahresergebnis (Jahresüberschuss / Jahresfehlbetrag)</b>	<b>- 1.172,64</b>	<b>- 73.920,00</b>	<b>- 56.560,00</b>	<b>- 40.760,00</b>	<b>- 40.640,00</b>	<b>- 40.550,00</b>
<b>F23 Saldo der ordentlichen und außerordentlichen Ein- und Auszahlungen</b>	<b>- 4.587,03</b>	<b>- 52.350,00</b>	<b>- 35.650,00</b>	<b>- 19.850,00</b>	<b>- 19.850,00</b>	<b>- 19.850,00</b>
<b>F27 Summe der Einzahlungen aus Investitionstätigkeit</b>						
F29 Auszahlungen für Sachanlagen		101.500,00	291.500,00			
785710 Auszahlungen für Betriebs- und Geschäftsausstattung, Pflanzen und Tiere und geringwertige Vermögensgegenstände - Auszahlungen für bewegliche Sachen des Anlagevermögens oberhalb der Wertgrenze i.H.v. 410,00 Euro						

## Ergebnis- und Finanzhaushalt 5732 Gästehaus Felsenkopf:

Bezeichnung	Ergebnis Vorvorjahr 2023	Vorjahr 2024	Planjahr 2025	Planjahr 2026	Planjahr 2027	Planjahr 2028
785711 Auszahlungen für Betriebs- und Geschäftsausstattung, Pflanzen und Tiere und geringwertige Vermögensgegenstände - Auszahlungen für bewegliche Sachen des Anlagevermögens oberhalb der Wertgrenze i.H.v. 1.000,00 Euro		1.500,00	1.500,00			
785930 Auszahlungen für Anlagen im Bau - Baumaßnahmen		100.000,00	290.000,00			
F31 Sonstige Investitionsauszahlungen	2.635,00	3.100,00	3.300,00	3.300,00	3.300,00	3.300,00
788330 Fertige Erzeugnisse, fertige Leistungen und Waren - Waren	2.635,00	3.100,00	3.300,00	3.300,00	3.300,00	3.300,00
<b>F32 Summe der Auszahlungen aus Investitionstätigkeit</b>	<b>2.635,00</b>	<b>104.600,00</b>	<b>294.800,00</b>	<b>3.300,00</b>	<b>3.300,00</b>	<b>3.300,00</b>
<b>F33 Saldo der Ein- und Auszahlungen aus Investitionstätigkeit</b>	<b>- 2.635,00</b>	<b>- 104.600,00</b>	<b>- 294.800,00</b>	<b>- 3.300,00</b>	<b>- 3.300,00</b>	<b>- 3.300,00</b>
<b>F34 Finanzmittelüberschuss /-fehlbetrag</b>	<b>- 7.222,03</b>	<b>- 156.950,00</b>	<b>- 330.450,00</b>	<b>- 23.150,00</b>	<b>- 23.150,00</b>	<b>- 23.150,00</b>
<b>F37 Saldo der Ein- und Auszahlungen aus Investitionskrediten</b>						
F38 Veränderung der Forderungen gegenüber der Verbandsgemeinde im Rahmen der Einheitskasse	2.082,36					
F39 Veränderung der Verbindlichkeiten gegenüber der Verbandsgemeinde im Rahmen der Einheitskasse						
<b>F40 Saldo der Ein- und Auszahlungen aus Finanzierungstätigkeit</b>	<b>2.082,36</b>					
<b>F41 Saldo der durchlaufenden Gelder</b>	<b>2.082,36</b>					
<b>F42 Verwendung Finanzmittelüberschuss / Deckung Finanzmittelfehlbetrag</b>	<b>4.164,72</b>					
<b>F43 Veränderung der liquiden Mittel (einschl. durchlaufende Gelder)</b>						
F44 nachrichtlich: Ausgleich Finanzhaushalt (F23 - F36 - F45)	- 4.587,03	- 52.350,00	- 35.650,00	- 19.850,00	- 19.850,00	- 19.850,00

\*\* : Buchungsstelle - Bemerkung

<b>Produkt - Nr.:</b>	<b>Produkt - Bezeichnung:</b>	<b>Haushaltsjahr:</b>
5733	Bürgerhaus	2025

<b>I. Beschreibung</b>		
<b>Allgemeine Angaben:</b>		
Hauptproduktbereich :	5	Gestaltung Umwelt
Produktbereich :	57	Wirtschaft und Tourismus
Produktgruppe :	573	Allgemeine Einrichtungen und Unternehmen
Art der Aufgabe :	Freiwillige Aufgabe	
Produktart :	extern	
<b>Verantwortliche(r)</b>		
Ortsgemeinde Queidersbach ( Ortsbürgermeister ) Telefonnummer: 0173 - 6695501 Ortsbürgermeister Westrich Heiko ( Bauen und Umwelt ) Telefonnummer: 06371 / 83-140 Abteilungsleiter Bretscher Christopher ( Fachbereich Finanzen ) Telefonnummer: 83-150 Abteilungsleiter		
<b>Bemerkung</b>		
<b>Auftraggeber</b>		
Ortsgemeinde / Gremien		
<b>Auftragsgrundlage</b>		
Beschlüsse der Gremien / Dienstanweisungen / Verträge		
<b>Zielgruppe</b>		
Einwohner / Touristen		
<b>Ziel</b>		
<b>Sachziele:</b>		
<b>Qualitätsziele</b>		

<b>Ergebnis- und Finanzhaushalt 5733 Bürgerhaus:</b>						
Bezeichnung	Ergebnis Vorvorjahr 2023	Vorjahr 2024	Planjahr 2025	Planjahr 2026	Planjahr 2027	Planjahr 2028
E5 Privatrechtliche Leistungsentgelte		300,00	300,00	300,00	300,00	300,00
441205 Mieten und Pachten - Bürgerhäuser, Grillplätze, Hallen, Sportplätze		300,00	300,00	300,00	300,00	300,00
** vorher 432100						
<b>E8 Summe der laufenden Erträge aus Verwaltungstätigkeit</b>		<b>300,00</b>	<b>300,00</b>	<b>300,00</b>	<b>300,00</b>	<b>300,00</b>
E10 Aufwendungen für Sach- und Dienstleistungen	8.820,26	12.000,00	10.470,00	10.470,00	10.470,00	10.470,00
523130 Unterhaltung der Gebäude und der Bestandteile, die dem Gebäude zuzurechnen sind	1.723,16	1.000,00	1.000,00	1.000,00	1.000,00	1.000,00
523231 Bewirtschaftung der Gebäude - Heizung -	213,98	100,00	120,00	120,00	120,00	120,00
523233 Bewirtschaftung der Gebäude - Stromkosten, Beleuchtung -	3.806,79	3.500,00	3.000,00	3.000,00	3.000,00	3.000,00
523234 Bewirtschaftung der Gebäude - Wasser, Abwasser, Müll -	2.679,68	2.700,00	2.700,00	2.700,00	2.700,00	2.700,00
523239 Bestandsveränderung		4.000,00	3.150,00	3.150,00	3.150,00	3.150,00
** Verbrauch Heizöl; vorher 521110						
523800 Geringwertige Geräte, Ausstattungs-, Ausrüstungs- und sonstige Gebrauchsgegenstände	191,52	500,00	300,00	300,00	300,00	300,00



## Ergebnis- und Finanzhaushalt 5733 Bürgerhaus:

Bezeichnung	Ergebnis Vorvorjahr 2023	Vorjahr 2024	Planjahr 2025	Planjahr 2026	Planjahr 2027	Planjahr 2028
529210 Fremdreinigung ** Glas- und Rahmenreinigung	205,13	200,00	200,00	200,00	200,00	200,00
E11 Abschreibungen		2.360,00	2.360,00	2.360,00	2.360,00	2.360,00
532300 gezahlte Investitionszuschüsse als Nutzungsberechtigter		2.360,00	2.360,00	2.360,00	2.360,00	2.360,00
E14 Sonstige laufende Aufwendungen	853,18	1.990,00	2.600,00	2.600,00	2.600,00	2.600,00
562100 Mieten, Pachten und Erbbauzinsen ** Rest s. Produkt 5732	360,17		370,00	370,00	370,00	370,00
564110 Versicherungsbeiträge - Gebäudeversicherungen		1.500,00	1.650,00	1.650,00	1.650,00	1.650,00
564190 Versicherungsbeiträge - Sonstige Versicherungen		70,00	80,00	80,00	80,00	80,00
568100 Grundsteuer ** Rest s. Produkt 5732	493,01	420,00	500,00	500,00	500,00	500,00
<b>E15 Summe der laufenden Aufwendungen aus Verwaltungstätigkeit</b>	<b>9.673,44</b>	<b>16.350,00</b>	<b>15.430,00</b>	<b>15.430,00</b>	<b>15.430,00</b>	<b>15.430,00</b>
<b>E16 Laufendes Ergebnis aus Verwaltungstätigkeit</b>	<b>- 9.673,44</b>	<b>- 16.050,00</b>	<b>- 15.130,00</b>	<b>- 15.130,00</b>	<b>- 15.130,00</b>	<b>- 15.130,00</b>
<b>E19 Saldo der Zins- und sonstigen Finanzerträge und -aufwendungen</b>						
<b>E20 Ordentliches Ergebnis</b>	<b>- 9.673,44</b>	<b>- 16.050,00</b>	<b>- 15.130,00</b>	<b>- 15.130,00</b>	<b>- 15.130,00</b>	<b>- 15.130,00</b>
<b>E21 Außerordentliches Ergebnis</b>						
<b>E22 Saldo aus internen Leistungsbeziehungen</b>		<b>- 20.000,00</b>	<b>- 22.000,00</b>	<b>- 22.000,00</b>	<b>- 22.000,00</b>	<b>- 22.000,00</b>
<b><u>E23 Jahresergebnis (Jahresüberschuss / Jahresfehlbetrag)</u></b>	<b><u>- 9.673,44</u></b>	<b><u>- 36.050,00</u></b>	<b><u>- 37.130,00</u></b>	<b><u>- 37.130,00</u></b>	<b><u>- 37.130,00</u></b>	<b><u>- 37.130,00</u></b>
<b>F23 Saldo der ordentlichen und außerordentlichen Ein- und Auszahlungen</b>	<b>- 13.813,08</b>	<b>- 29.690,00</b>	<b>- 31.620,00</b>	<b>- 31.620,00</b>	<b>- 31.620,00</b>	<b>- 31.620,00</b>
<b>F27 Summe der Einzahlungen aus Investitionstätigkeit</b>						
F31 Sonstige Investitionsauszahlungen	4.025,00	4.000,00	4.300,00	4.300,00	4.300,00	4.300,00
788330 Fertige Erzeugnisse, fertige Leistungen und Waren - Waren	4.025,00	4.000,00	4.300,00	4.300,00	4.300,00	4.300,00
<b>F32 Summe der Auszahlungen aus Investitionstätigkeit</b>	<b>4.025,00</b>	<b>4.000,00</b>	<b>4.300,00</b>	<b>4.300,00</b>	<b>4.300,00</b>	<b>4.300,00</b>
<b>F33 Saldo der Ein- und Auszahlungen aus Investitionstätigkeit</b>	<b>- 4.025,00</b>	<b>- 4.000,00</b>	<b>- 4.300,00</b>	<b>- 4.300,00</b>	<b>- 4.300,00</b>	<b>- 4.300,00</b>
<b><u>F34 Finanzmittelüberschuss /-fehlbetrag</u></b>	<b><u>- 17.838,08</u></b>	<b><u>- 33.690,00</u></b>	<b><u>- 35.920,00</u></b>	<b><u>- 35.920,00</u></b>	<b><u>- 35.920,00</u></b>	<b><u>- 35.920,00</u></b>
<b>F37 Saldo der Ein- und Auszahlungen aus Investitionskrediten</b>						
F38 Veränderung der Forderungen gegenüber der Verbandsgemeinde im Rahmen der Einheitskasse						
F39 Veränderung der Verbindlichkeiten gegenüber der Verbandsgemeinde im Rahmen der Einheitskasse						
<b><u>F40 Saldo der Ein- und Auszahlungen aus Finanzierungstätigkeit</u></b>						
<b>F41 Saldo der durchlaufenden Gelder</b>						
<b><u>F42 Verwendung Finanzmittelüberschuss / Deckung Finanzmittelfehlbetrag</u></b>						
<b>F43 Veränderung der liquiden Mittel (einschl. durchlaufende Gelder)</b>						
F44 nachrichtlich: Ausgleich Finanzhaushalt (F23 - F36 - F45)	- 13.813,08	- 29.690,00	- 31.620,00	- 31.620,00	- 31.620,00	- 31.620,00

\*\* : Buchungsstelle - Bemerkung

<b>Produkt - Nr.:</b>	<b>Produkt - Bezeichnung:</b>	<b>Haushaltsjahr:</b>
5735	Vereinslager	2025

<b>I. Beschreibung</b>		
<b>Allgemeine Angaben:</b>		
Hauptproduktbereich :	5	Gestaltung Umwelt
Produktbereich :	57	Wirtschaft und Tourismus
Produktgruppe :	573	Allgemeine Einrichtungen und Unternehmen
Art der Aufgabe :	Freiwillige Aufgabe	
Produktart :	extern	
<b>Verantwortliche(r)</b>		
Ortsgemeinde Queidersbach ( Ortsbürgermeister ) Telefonnummer: 0173 - 6695501 Ortsbürgermeister Scherer Sibylle ( Zentralverwaltung ) Telefonnummer: 06371 - 83115 Büroleiterin Westrich Heiko ( Bauen und Umwelt ) Telefonnummer: 06371 / 83-140 Abteilungsleiter		
<b>Bemerkung</b>		
<b>Auftraggeber</b>		
Ortsgemeinde / Bürgermeister		
<b>Auftragsgrundlage</b>		
Beschlüsse der Gremien / Dienstanweisungen		
<b>Zielgruppe</b>		
Vereine		
<b>Ziel</b>		
<b>Sachziele:</b>		
<b>Qualitätsziele</b>		

<b>Ergebnis- und Finanzhaushalt 5735 Vereinslager:</b>						
<b>Bezeichnung</b>	<b>Ergebnis Vorvorjahr 2023</b>	<b>Vorjahr 2024</b>	<b>Planjahr 2025</b>	<b>Planjahr 2026</b>	<b>Planjahr 2027</b>	<b>Planjahr 2028</b>
E2 Zuwendungen, allgemeine Umlagen und sonstige		760,00	760,00	760,00	760,00	760,00
415100 Sonderposten aus Zuwendungen		760,00	760,00	760,00	760,00	760,00
<b>E8 Summe der laufenden Erträge aus Verwaltungstätigkeit</b>		<b>760,00</b>	<b>760,00</b>	<b>760,00</b>	<b>760,00</b>	<b>760,00</b>
E10 Aufwendungen für Sach- und Dienstleistungen	1.681,74	2.160,00	2.500,00	2.500,00	2.500,00	2.500,00
523110 Unterhaltung der Grundstücke		100,00	100,00	100,00	100,00	100,00
523130 Unterhaltung der Gebäude und der Bestandteile, die dem Gebäude zuzurechnen sind		1.500,00	1.400,00	1.400,00	1.400,00	1.400,00
** 1.300 € Prüfung elektrischer Anlagen; 100 € allgm. Unterhaltung						
523233 Bewirtschaftung der Gebäude - Stromkosten, Beleuchtung -	626,95	60,00	500,00	500,00	500,00	500,00
523234 Bewirtschaftung der Gebäude - Wasser, Abwasser, Müll -	338,64	500,00	500,00	500,00	500,00	500,00
523700 Unterhaltung der Betriebs- und Geschäftsausstattung	716,15					
E11 Abschreibungen		1.480,00	1.480,00	1.480,00	1.480,00	1.480,00
534900 mit sonstigen Gebäuden		1.480,00	1.480,00	1.480,00	1.480,00	1.480,00
E14 Sonstige laufende Aufwendungen	236,96	350,00	350,00	350,00	350,00	350,00

## Ergebnis- und Finanzhaushalt 5735 Vereinslager:

Bezeichnung	Ergebnis Vorvorjahr 2023	Vorjahr 2024	Planjahr 2025	Planjahr 2026	Planjahr 2027	Planjahr 2028
564110 <i>Versicherungsbeiträge - Gebäudeversicherungen</i>	161,82	250,00	250,00	250,00	250,00	250,00
564190 <i>Versicherungsbeiträge - Sonstige Versicherungen</i>	75,14	100,00	100,00	100,00	100,00	100,00
<b>E15</b> <b>Summe der laufenden Aufwendungen aus Verwaltungstätigkeit</b>	<b>1.918,70</b>	<b>3.990,00</b>	<b>4.330,00</b>	<b>4.330,00</b>	<b>4.330,00</b>	<b>4.330,00</b>
<b>E16</b> <b>Laufendes Ergebnis aus Verwaltungstätigkeit</b>	<b>- 1.918,70</b>	<b>- 3.230,00</b>	<b>- 3.570,00</b>	<b>- 3.570,00</b>	<b>- 3.570,00</b>	<b>- 3.570,00</b>
<b>E19</b> <b>Saldo der Zins- und sonstigen Finanzerträge und -aufwendungen</b>						
<b>E20</b> <b>Ordentliches Ergebnis</b>	<b>- 1.918,70</b>	<b>- 3.230,00</b>	<b>- 3.570,00</b>	<b>- 3.570,00</b>	<b>- 3.570,00</b>	<b>- 3.570,00</b>
<b>E21</b> <b>Außerordentliches Ergebnis</b>						
<b>E22</b> <b>Saldo aus internen Leistungsbeziehungen</b>		<b>- 3.000,00</b>	<b>- 3.000,00</b>	<b>- 3.000,00</b>	<b>- 3.000,00</b>	<b>- 3.000,00</b>
<b>E23</b> <b><u>Jahresergebnis (Jahresüberschuss / Jahresfehlbetrag)</u></b>	<b><u>- 1.918,70</u></b>	<b><u>- 6.230,00</u></b>	<b><u>- 6.570,00</u></b>	<b><u>- 6.570,00</u></b>	<b><u>- 6.570,00</u></b>	<b><u>- 6.570,00</u></b>
<b>F23</b> <b>Saldo der ordentlichen und außerordentlichen Ein- und Auszahlungen</b>	<b>- 928,15</b>	<b>- 5.510,00</b>	<b>- 5.850,00</b>	<b>- 5.850,00</b>	<b>- 5.850,00</b>	<b>- 5.850,00</b>
<b>F27</b> <b>Summe der Einzahlungen aus Investitionstätigkeit</b>						
<b>F32</b> <b>Summe der Auszahlungen aus Investitionstätigkeit</b>						
<b>F33</b> <b>Saldo der Ein- und Auszahlungen aus Investitionstätigkeit</b>						
<b>F34</b> <b><u>Finanzmittelüberschuss /-fehlbetrag</u></b>	<b><u>- 928,15</u></b>	<b><u>- 5.510,00</u></b>	<b><u>- 5.850,00</u></b>	<b><u>- 5.850,00</u></b>	<b><u>- 5.850,00</u></b>	<b><u>- 5.850,00</u></b>
<b>F37</b> <b>Saldo der Ein- und Auszahlungen aus Investitionskrediten</b>						
F38 Veränderung der Forderungen gegenüber der Verbandsgemeinde im Rahmen der Einheitskasse						
F39 Veränderung der Verbindlichkeiten gegenüber der Verbandsgemeinde im Rahmen der Einheitskasse						
<b>F40</b> <b><u>Saldo der Ein- und Auszahlungen aus Finanzierungstätigkeit</u></b>						
<b>F41</b> <b>Saldo der durchlaufenden Gelder</b>						
<b>F42</b> <b><u>Verwendung Finanzmittelüberschuss / Deckung Finanzmittelfehlbetrag</u></b>						
<b>F43</b> <b>Veränderung der liquiden Mittel (einschl. durchlaufende Gelder)</b>						
F44 nachrichtlich: Ausgleich Finanzhaushalt (F23 - F36 - F45)	- 928,15	- 5.510,00	- 5.850,00	- 5.850,00	- 5.850,00	- 5.850,00

\*\* : Buchungsstelle - Bemerkung

<b>Produkt - Nr.:</b>	<b>Produkt - Bezeichnung:</b>	<b>Haushaltsjahr:</b>
5738	Photovoltaikanlagen	2025

<b>I. Beschreibung</b>		
<b>Allgemeine Angaben:</b>		
Hauptproduktbereich :	5	Gestaltung Umwelt
Produktbereich :	57	Wirtschaft und Tourismus
Produktgruppe :	573	Allgemeine Einrichtungen und Unternehmen
Art der Aufgabe :	Freiwillige Aufgabe	
Produktart :	intern	
<b>Verantwortliche(r)</b>		
Ortsgemeinde Queidersbach ( Ortsbürgermeister ) Telefonnummer: 0173 - 6695501 Ortsbürgermeister Westrich Heiko ( Bauen und Umwelt ) Telefonnummer: 06371 / 83-140 Abteilungsleiter Zimmer Marco ( Fachbereich Zentrales Infrakstrukturmanagement ) Telefonnummer: 06371 / 83-444 Fachbereichsleiter		
<b>Bemerkung</b>		
<b>Auftraggeber</b>		
Ortsgemeinde		
<b>Auftragsgrundlage</b>		
Beschlüsse der Gremien / Verträge		
<b>Zielgruppe</b>		
Ortsgemeinde		
<b>Ziel</b>		
<b>Sachziele:</b>		
<b>Qualitätsziele</b>		

<b>Ergebnis- und Finanzhaushalt 5738 Photovoltaikanlagen:</b>							
Bezeichnung	Ergebnis Vorvorjahr 2023	Vorjahr 2024	Planjahr 2025	Planjahr 2026	Planjahr 2027	Planjahr 2028	
E5 Privatrechtliche Leistungsentgelte	11.063,78	12.000,00	12.000,00	12.000,00	12.000,00	12.000,00	12.000,00
441920 Erträge aus Einspeisevergütungen Photovoltaik	11.063,78	12.000,00	12.000,00	12.000,00	12.000,00	12.000,00	12.000,00
<b>E8 Summe der laufenden Erträge aus Verwaltungstätigkeit</b>	<b>11.063,78</b>	<b>12.000,00</b>	<b>12.000,00</b>	<b>12.000,00</b>	<b>12.000,00</b>	<b>12.000,00</b>	<b>12.000,00</b>
E10 Aufwendungen für Sach- und Dienstleistungen		5.500,00	2.000,00	1.500,00	1.500,00	1.500,00	1.500,00
523600 Unterhaltung der Maschinen, technischen Anlagen ** 1.000 € Prüfung/Wartung; 500 € Mängelbeseitigung ortsfeste elektr. Anlage (alle 4 Jahre); 500 € allgm. Unterhaltung; vorher 523130		5.500,00	2.000,00	1.500,00	1.500,00	1.500,00	1.500,00
E11 Abschreibungen		4.210,00	620,00				
538200 Maschinen und technische Anlagen		4.210,00	620,00				
E14 Sonstige laufende Aufwendungen	126,22	200,00	100,00	100,00	100,00	100,00	100,00
564110 Versicherungsbeiträge - Gebäudeversicherungen ** s. 564190	126,22	200,00					
564190 Versicherungsbeiträge - Sonstige Versicherungen ** Elektronikversicherung; vorher 564110			100,00	100,00	100,00	100,00	100,00

## Ergebnis- und Finanzhaushalt 5738 Photovoltaikanlagen:

Bezeichnung	Ergebnis Vorvorjahr 2023	Vorjahr 2024	Planjahr 2025	Planjahr 2026	Planjahr 2027	Planjahr 2028
E15 Summe der laufenden Aufwendungen aus Verwaltungstätigkeit	126,22	9.910,00	2.720,00	1.600,00	1.600,00	1.600,00
E16 Laufendes Ergebnis aus Verwaltungstätigkeit	10.937,56	2.090,00	9.280,00	10.400,00	10.400,00	10.400,00
E19 Saldo der Zins- und sonstigen Finanzerträge und -aufwendungen						
E20 Ordentliches Ergebnis	10.937,56	2.090,00	9.280,00	10.400,00	10.400,00	10.400,00
E21 Außerordentliches Ergebnis						
E22 Saldo aus internen Leistungsbeziehungen		- 1.000,00				
<b>E23 <u>Jahresergebnis (Jahresüberschuss / Jahresfehlbetrag)</u></b>	<b>10.937,56</b>	<b>1.090,00</b>	<b>9.280,00</b>	<b>10.400,00</b>	<b>10.400,00</b>	<b>10.400,00</b>
F23 Saldo der ordentlichen und außerordentlichen Ein- und Auszahlungen	11.950,77	5.300,00	9.900,00	10.400,00	10.400,00	10.400,00
F27 Summe der Einzahlungen aus Investitionstätigkeit						
F32 Summe der Auszahlungen aus Investitionstätigkeit						
F33 Saldo der Ein- und Auszahlungen aus Investitionstätigkeit						
<b>F34 <u>Finanzmittelüberschuss /-fehlbetrag</u></b>	<b>11.950,77</b>	<b>5.300,00</b>	<b>9.900,00</b>	<b>10.400,00</b>	<b>10.400,00</b>	<b>10.400,00</b>
F37 Saldo der Ein- und Auszahlungen aus Investitionskrediten						
F38 Veränderung der Forderungen gegenüber der Verbandsgemeinde im Rahmen der Einheitskasse	2.802,30					
F39 Veränderung der Verbindlichkeiten gegenüber der Verbandsgemeinde im Rahmen der Einheitskasse						
<b>F40 <u>Saldo der Ein- und Auszahlungen aus Finanzierungstätigkeit</u></b>	<b>2.802,30</b>					
F41 Saldo der durchlaufenden Gelder	2.802,30					
<b>F42 <u>Verwendung Finanzmittelüberschuss / Deckung Finanzmittelfehlbetrag</u></b>	<b>5.604,60</b>					
F43 Veränderung der liquiden Mittel (einschl. durchlaufende Gelder)						
F44 nachrichtlich: Ausgleich Finanzhaushalt (F23 - F36 - F45)	11.950,77	5.300,00	9.900,00	10.400,00	10.400,00	10.400,00

\*\* : Buchungsstelle - Bemerkung

<b>Produkt - Nr.:</b>	<b>Produkt - Bezeichnung:</b>	<b>Haushaltsjahr:</b>
5739	Kiosk am Dorfplatz	2025

<b>I. Beschreibung</b>		
<b>Allgemeine Angaben:</b>		
Hauptproduktbereich :	5	Gestaltung Umwelt
Produktbereich :	57	Wirtschaft und Tourismus
Produktgruppe :	573	Allgemeine Einrichtungen und Unternehmen
Art der Aufgabe :	Freiwillige Aufgabe	
Produktart :	extern	
<b>Verantwortliche(r)</b>		
Ortsgemeinde Queidersbach ( Ortsbürgermeister ) Telefonnummer: 0173 - 6695501 Ortsbürgermeister Westrich Heiko ( Bauen und Umwelt ) Telefonnummer: 06371 / 83-140 Abteilungsleiter Bretscher Christopher ( Fachbereich Finanzen ) Telefonnummer: 83-150 Abteilungsleiter		
<b>Bemerkung</b>		
<b>Auftraggeber</b>		
Gremien		
<b>Auftragsgrundlage</b>		
Beschlüsse der Gremien		
<b>Zielgruppe</b>		
Einwohner / Touristen		
<b>Ziel</b>		
<b>Sachziele:</b>		
<b>Qualitätsziele</b>		

<b>Ergebnis- und Finanzhaushalt 5739 Kiosk am Dorfplatz:</b>						
<b>Bezeichnung</b>	<b>Ergebnis Vorvorjahr 2023</b>	<b>Vorjahr 2024</b>	<b>Planjahr 2025</b>	<b>Planjahr 2026</b>	<b>Planjahr 2027</b>	<b>Planjahr 2028</b>
E2 Zuwendungen, allgemeine Umlagen und sonstige		40,00	40,00	40,00	40,00	40,00
415100 Sonderposten aus Zuwendungen		40,00	40,00	40,00	40,00	40,00
E5 Privatrechtliche Leistungsentgelte	4.578,19	6.750,00	6.750,00	6.750,00	6.750,00	6.750,00
441200 Mieten und Pachten	3.200,00	4.800,00	4.800,00	4.800,00	4.800,00	4.800,00
441900 Sonstige	1.378,19	1.950,00	1.950,00	1.950,00	1.950,00	1.950,00
<b>E8 Summe der laufenden Erträge aus Verwaltungstätigkeit</b>	<b>4.578,19</b>	<b>6.790,00</b>	<b>6.790,00</b>	<b>6.790,00</b>	<b>6.790,00</b>	<b>6.790,00</b>
E10 Aufwendungen für Sach- und Dienstleistungen	7.900,57	7.500,00	2.900,00	2.900,00	2.900,00	2.900,00
523130 Unterhaltung der Gebäude und der Bestandteile, die dem Gebäude zuzurechnen sind	5.382,58	5.000,00	1.000,00	1.000,00	1.000,00	1.000,00
** Prüfung/Wartung elektrische Anlagen, Trinkwasseruntersuchung						
523131 Reparaturarbeiten an Gebäuden, Gebäudeeinrichtungen und Außenanlagen		500,00	500,00	500,00	500,00	500,00
523231 Bewirtschaftung der Gebäude - Heizung -	474,26					
** Kosten nur bei Leerstand						

## Ergebnis- und Finanzhaushalt 5739 Kiosk am Dorfplatz:

Bezeichnung	Ergebnis Vorvorjahr 2023	Vorjahr 2024	Planjahr 2025	Planjahr 2026	Planjahr 2027	Planjahr 2028
523233 Bewirtschaftung der Gebäude - Stromkosten, Beleuchtung - ** Kosten nur bei Leerstand	- 17,49					
523234 Bewirtschaftung der Gebäude - Wasser, Abwasser, Müll -	467,26	1.000,00	700,00	700,00	700,00	700,00
523700 Unterhaltung der Betriebs- und Geschäftsausstattung ** 150 € Prüfung/Unterhaltung Feuerlöscher; 50 € Prüfung/Unterhaltung Elektrogeräte; 100 € allgm. Unterhaltung		500,00	300,00	300,00	300,00	300,00
523800 Geringwertige Geräte, Ausstattungs-, Ausrüstungs- und sonstige Gebrauchsgegenstände	152,87	500,00	400,00	400,00	400,00	400,00
529210 Fremdreinigung ** Grundreinigung	1.441,09					
E11 Abschreibungen		2.520,00	2.200,00	2.190,00	2.040,00	2.030,00
534900 mit sonstigen Gebäuden		1.830,00	1.830,00	1.830,00	1.830,00	1.830,00
538320 Betriebs- und Geschäftsausstattung - Betriebsausstattung		690,00	370,00	360,00	210,00	200,00
E14 Sonstige laufende Aufwendungen	1.087,21	1.350,00	1.350,00	1.350,00	1.350,00	1.350,00
564110 Versicherungsbeiträge - Gebäudeversicherungen	703,36	900,00	900,00	900,00	900,00	900,00
564190 Versicherungsbeiträge - Sonstige Versicherungen	234,91	300,00	300,00	300,00	300,00	300,00
568100 Grundsteuer	148,94	150,00	150,00	150,00	150,00	150,00
<b>E15 Summe der laufenden Aufwendungen aus Verwaltungstätigkeit</b>	<b>8.987,78</b>	<b>11.370,00</b>	<b>6.450,00</b>	<b>6.440,00</b>	<b>6.290,00</b>	<b>6.280,00</b>
<b>E16 Laufendes Ergebnis aus Verwaltungstätigkeit</b>	<b>- 4.409,59</b>	<b>- 4.580,00</b>	<b>340,00</b>	<b>350,00</b>	<b>500,00</b>	<b>510,00</b>
<b>E19 Saldo der Zins- und sonstigen Finanzerträge und -aufwendungen</b>						
<b>E20 Ordentliches Ergebnis</b>	<b>- 4.409,59</b>	<b>- 4.580,00</b>	<b>340,00</b>	<b>350,00</b>	<b>500,00</b>	<b>510,00</b>
<b>E21 Außerordentliches Ergebnis</b>						
<b>E22 Saldo aus internen Leistungsbeziehungen</b>		<b>- 6.000,00</b>	<b>- 6.000,00</b>	<b>- 6.000,00</b>	<b>- 6.000,00</b>	<b>- 6.000,00</b>
<b>E23 Jahresergebnis (Jahresüberschuss / Jahresfehlbetrag)</b>	<b>- 4.409,59</b>	<b>- 10.580,00</b>	<b>- 5.660,00</b>	<b>- 5.650,00</b>	<b>- 5.500,00</b>	<b>- 5.490,00</b>
<b>F23 Saldo der ordentlichen und außerordentlichen Ein- und Auszahlungen</b>	<b>- 2.936,09</b>	<b>- 8.100,00</b>	<b>- 3.500,00</b>	<b>- 3.500,00</b>	<b>- 3.500,00</b>	<b>- 3.500,00</b>
<b>F27 Summe der Einzahlungen aus Investitionstätigkeit</b>						
F29 Auszahlungen für Sachanlagen	1.426,81	1.500,00	31.500,00	7.000,00	83.000,00	
785710 Auszahlungen für Betriebs- und Geschäftsausstattung, Pflanzen und Tiere und geringwertige Vermögensgegenstände - Auszahlungen für bewegliche Sachen des Anlagevermögens oberhalb der Wertgrenze i.H.v. 410,00 Euro	1.426,81					
785711 Auszahlungen für Betriebs- und Geschäftsausstattung, Pflanzen und Tiere und geringwertige Vermögensgegenstände - Auszahlungen für bewegliche Sachen des Anlagevermögens oberhalb der Wertgrenze i.H.v. 1.000,00 Euro		1.500,00	1.500,00			
785930 Auszahlungen für Anlagen im Bau - Baumaßnahmen			30.000,00	7.000,00	83.000,00	
<b>F32 Summe der Auszahlungen aus Investitionstätigkeit</b>	<b>1.426,81</b>	<b>1.500,00</b>	<b>31.500,00</b>	<b>7.000,00</b>	<b>83.000,00</b>	
<b>F33 Saldo der Ein- und Auszahlungen aus Investitionstätigkeit</b>	<b>- 1.426,81</b>	<b>- 1.500,00</b>	<b>- 31.500,00</b>	<b>- 7.000,00</b>	<b>- 83.000,00</b>	
<b>F34 Finanzmittelüberschuss /-fehlbetrag</b>	<b>- 4.362,90</b>	<b>- 9.600,00</b>	<b>- 35.000,00</b>	<b>- 10.500,00</b>	<b>- 86.500,00</b>	<b>- 3.500,00</b>
<b>F37 Saldo der Ein- und Auszahlungen aus Investitionskrediten</b>						
F38 Veränderung der Forderungen gegenüber der Verbandsgemeinde im Rahmen der Einheitskasse	4.800,00					
F39 Veränderung der Verbindlichkeiten gegenüber der Verbandsgemeinde im Rahmen der Einheitskasse						
<b>F40 Saldo der Ein- und Auszahlungen aus Finanzierungstätigkeit</b>	<b>4.800,00</b>					

## Ergebnis- und Finanzhaushalt 5739 Kiosk am Dorfplatz:

Bezeichnung	Ergebnis Vorvorjahr 2023	Vorjahr 2024	Planjahr 2025	Planjahr 2026	Planjahr 2027	Planjahr 2028
F41 Saldo der durchlaufenden Gelder	4.800,00					
F42 <u>Verwendung Finanzmittelüberschuss /</u> <u>Deckung Finanzmittelfehlbetrag</u>	<u>9.600,00</u>					
F43 Veränderung der liquiden Mittel (einschl. durchlaufende Gelder)						
F44 nachrichtlich: Ausgleich Finanzhaushalt (F23 - F36 - F45)	- 2.936,09	- 8.100,00	- 3.500,00	- 3.500,00	- 3.500,00	- 3.500,00

\*\* : Buchungsstelle - Bemerkung



<b>Produkt - Nr.:</b>	<b>Produkt - Bezeichnung:</b>	<b>Haushaltsjahr:</b>
6110	Steuern, allgemeine Zuweisungen, allgemeine Umlagen	2025

<b>I. Beschreibung</b>		
<b>Allgemeine Angaben:</b>		
Hauptproduktbereich :	6	Zentrale Finanzleistungen
Produktbereich :	61	Allgemeine Finanzwirtschaft
Produktgruppe :	611	Steuern, allgemeine Zuweisungen, allgemeine Umlagen
Art der Aufgabe :	Pflichtaufgabe	
Produktart :	intern und extern	
<b>Verantwortliche(r)</b>		
Ortsgemeinde Queidersbach ( Ortsbürgermeister ) Telefonnummer: 0173 - 6695501 Ortsbürgermeister		
Bretscher Christopher ( Fachbereich Finanzen ) Telefonnummer: 83-150 Abteilungsleiter		
Broschart Yanik ( Finanzen ) Telefonnummer: 06371 - 83456 Fachbereichsleiter		
<b>Verbale Beschreibung</b>		
Abbildung der zentralen Steuereinnahmen der Gemeinde (Grund- und Gewerbesteuern, Hundesteuer, Schlüsselzuweisungen des Landes) Abbildung der zentralen Transferleistungen an Land, Kreis und Verbandsgemeinde (Kreis- und Verbandsgemeindeumlagen, Sonderumlagen)		
<b>Bemerkung</b>		
<b>Auftraggeber</b>		
Bund / Land / Landkreis / Verbandsgemeinde / Ortsgemeinde		
<b>Auftragsgrundlage</b>		
Finanzrecht / Haushaltssatzung / Abgabenrecht / Gemeindehaushaltsverordnung (GemHVO)		
<b>Zielgruppe</b>		
Land / Landkreis / Verbandsgemeinde / Ortsgemeinde / Steuerpflichtige		
<b>Ziel</b>		
<b>Sachziele:</b>		
<b>Qualitätsziele</b>		

<b>Ergebnis- und Finanzhaushalt 6110 Steuern, allgemeine Zuweisungen, allgemeine Umlagen:</b>						
Bezeichnung	Ergebnis Vorvorjahr 2023	Vorjahr 2024	Planjahr 2025	Planjahr 2026	Planjahr 2027	Planjahr 2028
E1 Steuern und ähnliche Abgaben	2.759.962,14	2.647.510,00	3.030.910,00	3.120.610,00	3.209.450,00	3.301.240,00
401100 Grundsteuer A	4.928,58	5.000,00	7.500,00	7.500,00	7.500,00	7.500,00
** 345%						
401200 Grundsteuer B	402.233,48	402.000,00	486.000,00	486.000,00	486.000,00	486.000,00
** 465%						
401310 Gewerbesteuer - Gewerbesteuerzahlungen laufendes Jahr	460.824,00	470.000,00	535.000,00	535.000,00	535.000,00	535.000,00
** 380%						
401321 Gewerbesteuer - Gewerbesteuernachzahlungen - Gewerbesteuer Vorjahr	262.360,31	200.000,00	200.000,00	200.000,00	200.000,00	200.000,00
401331 Gewerbesteuer - Gewerbesteuererstattungen Vorjahr	- 124.754,53	- 85.000,00	- 80.000,00	- 80.000,00	- 80.000,00	- 80.000,00

## Ergebnis- und Finanzhaushalt 6110 Steuern, allgemeine Zuweisungen, allgemeine Umlagen:

Bezeichnung	Ergebnis Vorvorjahr 2023	Vorjahr 2024	Planjahr 2025	Planjahr 2026	Planjahr 2027	Planjahr 2028
402100 Gemeindeanteil an der Einkommensteuer	1.515.339,89	1.433.490,00	1.634.450,00	1.722.200,00	1.809.250,00	1.895.600,00
402200 Gemeindeanteil an der Umsatzsteuer	55.345,27	54.990,00	54.670,00	55.930,00	57.020,00	58.280,00
403300 Hundesteuer	16.054,50	16.700,00	16.400,00	16.400,00	16.400,00	16.400,00
405210 vom Land - Familienleistungsausgleich	167.630,64	150.330,00	176.890,00	177.580,00	178.280,00	182.460,00
E2 Zuwendungen, allgemeine Umlagen und sonstige	1.100.265,00	935.120,00	919.850,00	919.850,00	919.850,00	919.850,00
411110 vom Land - Schlüsselzuweisungen A	550.761,00	373.710,00	350.050,00	350.050,00	350.050,00	350.050,00
411120 vom Land - Schlüsselzuweisung B	22.021,00	35.820,00	9.950,00	9.950,00	9.950,00	9.950,00
411300 Zuweisung für Stationierungsgemeinden und zentrale Orte	527.483,00	525.590,00	559.850,00	559.850,00	559.850,00	559.850,00
E7 Sonstige laufende Erträge		98.140,00	59.200,00			
466121 Entnahmen aus dem Sonderposten für Belastungen aus dem Kommunalen Finanzausgleich		98.140,00	59.200,00			
<b>E8 Summe der laufenden Erträge aus Verwaltungstätigkeit</b>	<b>3.860.227,14</b>	<b>3.680.770,00</b>	<b>4.009.960,00</b>	<b>4.040.460,00</b>	<b>4.129.300,00</b>	<b>4.221.090,00</b>
E12 Zuwendungen, Umlagen und sonstige Transferaufwendungen	3.008.116,45	3.108.210,00	3.132.780,00	3.289.310,00	3.365.010,00	3.443.220,00
543100 Gewerbesteuerumlage	55.535,45	53.880,00	60.330,00	60.330,00	60.330,00	60.330,00
** lfd. Jahr 35 v.H.						
544210 Kreisumlage	1.498.457,00	1.566.230,00	1.570.670,00	1.650.680,00	1.689.380,00	1.729.360,00
** geplant mit 43,56 %						
544230 Verbandsgemeindeumlage	1.454.124,00	1.488.100,00	1.501.780,00	1.578.300,00	1.615.300,00	1.653.530,00
** geplant mit 41,65 %						
E14 Sonstige laufende Aufwendungen	107.577,30					
565510 Wertberichtigungen zu Forderungen - Einzelwertberichtigung	9.429,30					
565601 Einstellungen in den Sonderposten für Belastungen aus dem Kommunalen Finanzausgleich	98.148,00					
<b>E15 Summe der laufenden Aufwendungen aus Verwaltungstätigkeit</b>	<b>3.115.693,75</b>	<b>3.108.210,00</b>	<b>3.132.780,00</b>	<b>3.289.310,00</b>	<b>3.365.010,00</b>	<b>3.443.220,00</b>
<b>E16 Laufendes Ergebnis aus Verwaltungstätigkeit</b>	<b>744.533,39</b>	<b>572.560,00</b>	<b>877.180,00</b>	<b>751.150,00</b>	<b>764.290,00</b>	<b>777.870,00</b>
<b>E19 Saldo der Zins- und sonstigen Finanzerträge und -aufwendungen</b>						
<b>E20 Ordentliches Ergebnis</b>	<b>744.533,39</b>	<b>572.560,00</b>	<b>877.180,00</b>	<b>751.150,00</b>	<b>764.290,00</b>	<b>777.870,00</b>
<b>E21 Außerordentliches Ergebnis</b>						
<b>E22 Saldo aus internen Leistungsbeziehungen</b>						
<b>E23 Jahresergebnis (Jahresüberschuss / Jahresfehlbetrag)</b>	<b>744.533,39</b>	<b>572.560,00</b>	<b>877.180,00</b>	<b>751.150,00</b>	<b>764.290,00</b>	<b>777.870,00</b>
<b>F23 Saldo der ordentlichen und außerordentlichen Ein- und Auszahlungen</b>	<b>874.129,84</b>	<b>474.420,00</b>	<b>817.980,00</b>	<b>751.150,00</b>	<b>764.290,00</b>	<b>777.870,00</b>
<b>F27 Summe der Einzahlungen aus Investitionstätigkeit</b>						
<b>F32 Summe der Auszahlungen aus Investitionstätigkeit</b>						
<b>F33 Saldo der Ein- und Auszahlungen aus Investitionstätigkeit</b>						
<b>F34 Finanzmittelüberschuss /-fehlbetrag</b>	<b>874.129,84</b>	<b>474.420,00</b>	<b>817.980,00</b>	<b>751.150,00</b>	<b>764.290,00</b>	<b>777.870,00</b>
<b>F37 Saldo der Ein- und Auszahlungen aus Investitionskrediten</b>						
F38 Veränderung der Forderungen gegenüber der Verbandsgemeinde im Rahmen der Einheitskasse						
F39 Veränderung der Verbindlichkeiten gegenüber der Verbandsgemeinde im Rahmen der Einheitskasse						
<b>F40 Saldo der Ein- und Auszahlungen aus Finanzierungstätigkeit</b>						
<b>F41 Saldo der durchlaufenden Gelder</b>						
<b>F42 Verwendung Finanzmittelüberschuss / Deckung Finanzmittelfehlbetrag</b>						
<b>F43 Veränderung der liquiden Mittel (einschl. durchlaufende Gelder)</b>						
F44 nachrichtlich: Ausgleich Finanzhaushalt (F23 - F36 - F45)	874.129,84	474.420,00	817.980,00	751.150,00	764.290,00	777.870,00

\*\* : Buchungsstelle - Bemerkung

<b>Produkt - Nr.:</b>	<b>Produkt - Bezeichnung:</b>	<b>Haushaltsjahr:</b>
6120	Sonstige allgemeine Finanzwirtschaft	2025

<b>I. Beschreibung</b>		
<b>Allgemeine Angaben:</b>		
Hauptproduktbereich :	6	Zentrale Finanzleistungen
Produktbereich :	61	Allgemeine Finanzwirtschaft
Produktgruppe :	612	Sonstige allgemeine Finanzwirtschaft (soweit nicht einem anderen Produkt direkt zugeordnet)
Art der Aufgabe :	Funktionsaufgabe	
Produktart :	intern	
<b>Verantwortliche(r)</b>		
Ortsgemeinde Queidersbach ( Ortsbürgermeister ) Telefonnummer: 0173 - 6695501 Ortsbürgermeister Bretscher Christopher ( Fachbereich Finanzen ) Telefonnummer: 83-150 Abteilungsleiter Sprengart Peter ( Fachbereich Kasse und Vollstreckung ) Telefonnummer: 06371 / 83-151 Kassenverwalter		
<b>Verbale Beschreibung</b>		
Verwaltung der Passiv- und Aktivdarlehen der Gemeinde (Zins- und Tilgungsaufwendungen) Ein- und Auszahlungen für Kredite Neuaufnahme von Kommunaldarlehen		
<b>Bemerkung</b>		
<b>Auftraggeber</b>		
<b>Auftragsgrundlage</b>		
<b>Zielgruppe</b>		
<b>Ziel</b>		
<b>Sachziele:</b>		
<b>Qualitätsziele</b>		

<b>Ergebnis- und Finanzhaushalt 6120 Sonstige allgemeine Finanzwirtschaft:</b>						
Bezeichnung	Ergebnis Vorvorjahr 2023	Vorjahr 2024	Planjahr 2025	Planjahr 2026	Planjahr 2027	Planjahr 2028
E2 Zuwendungen, allgemeine Umlagen und sonstige	2.975,93	2.980,00	2.940,00	2.940,00	2.940,00	2.940,00
418430 vom öffentlichen Bereich - von Gemeinden und Gemeindeverbänden ** Zinsausgleich nur noch für Betriebs- und Geschäftsausstattung Grundschule, da Gebäude an OG zurück übertragen; vorher 442430	2.975,93	2.980,00	2.940,00	2.940,00	2.940,00	2.940,00
<b>E8 Summe der laufenden Erträge aus Verwaltungstätigkeit</b>	<b>2.975,93</b>	<b>2.980,00</b>	<b>2.940,00</b>	<b>2.940,00</b>	<b>2.940,00</b>	<b>2.940,00</b>
E14 Sonstige laufende Aufwendungen	48,00					
565510 Wertberichtigungen zu Forderungen - Einzelwertberichtigung	48,00					
<b>E15 Summe der laufenden Aufwendungen aus Verwaltungstätigkeit</b>	<b>48,00</b>					

**Ergebnis- und Finanzhaushalt 6120 Sonstige allgemeine Finanzwirtschaft:**

Bezeichnung	Ergebnis Vorvorjahr 2023	Vorjahr 2024	Planjahr 2025	Planjahr 2026	Planjahr 2027	Planjahr 2028
<b>E16 Laufendes Ergebnis aus Verwaltungstätigkeit</b>	<b>2.927,93</b>	<b>2.980,00</b>	<b>2.940,00</b>	<b>2.940,00</b>	<b>2.940,00</b>	<b>2.940,00</b>
E17 Zinserträge und sonstige Finanzerträge	14.082,23	14.850,00	18.250,00	15.250,00	14.250,00	13.250,00
471601 Zinserträge Darlehen Seniorenwohnheim	6.780,67	5.800,00	4.900,00	3.900,00	2.900,00	1.900,00
472100 Stundungszinsen	105,00	50,00	100,00	100,00	100,00	100,00
479200 Vollverzinsung aus Gewerbesteuer (§ 233a AO)	2.184,00	500,00	500,00	500,00	500,00	500,00
479210 Verspätungszuschläge	1.100,00	1.000,00	750,00	750,00	750,00	750,00
479900 Sonstige ** Zinsen Guthaben Einheitskasse	3.912,56	7.500,00	12.000,00	10.000,00	10.000,00	10.000,00
E18 Zinsaufwendungen und sonstige Finanzaufwendungen	19.721,69	25.740,00	22.830,00	20.180,00	17.510,00	14.810,00
575110 an inländische Kreditinstitute - an Banken	8.060,32	4.530,00	3.690,00	3.240,00	2.780,00	2.310,00
575120 an inländische Kreditinstitute - an Sparkassen	11.607,37	15.310,00	14.140,00	12.940,00	11.730,00	10.500,00
575121 Zinsaufwendungen Darlehen Seniorenwohnheim		5.800,00	4.900,00	3.900,00	2.900,00	1.900,00
579100 aus der Vollverzinsung der Gewerbesteuer (§ 233a AO)	54,00	100,00	100,00	100,00	100,00	100,00
<b>E19 Saldo der Zins- und sonstigen Finanzerträge und -aufwendungen</b>	<b>- 5.639,46</b>	<b>- 10.890,00</b>	<b>- 4.580,00</b>	<b>- 4.930,00</b>	<b>- 3.260,00</b>	<b>- 1.560,00</b>
<b>E20 Ordentliches Ergebnis</b>	<b>- 2.711,53</b>	<b>- 7.910,00</b>	<b>- 1.640,00</b>	<b>- 1.990,00</b>	<b>- 320,00</b>	<b>1.380,00</b>
<b>E21 Außerordentliches Ergebnis</b>						
<b>E22 Saldo aus internen Leistungsbeziehungen</b>		<b>4.000,00</b>				
<b>E23 Jahresergebnis (Jahresüberschuss / Jahresfehlbetrag)</b>	<b>- 2.711,53</b>	<b>- 3.910,00</b>	<b>- 1.640,00</b>	<b>- 1.990,00</b>	<b>- 320,00</b>	<b>1.380,00</b>
<b>F23 Saldo der ordentlichen und außerordentlichen Ein- und Auszahlungen</b>	<b>- 4.699,90</b>	<b>- 3.910,00</b>	<b>- 1.640,00</b>	<b>- 1.990,00</b>	<b>- 320,00</b>	<b>1.380,00</b>
F26 Sonstige Investitionseinzahlungen	69.219,33	70.170,00	71.130,00	72.100,00	73.100,00	74.080,00
687630 an den sonstigen inländischen Bereich - Laufzeit 5 Jahre und mehr	69.219,33	70.170,00	71.130,00	72.100,00	73.100,00	74.080,00
<b>F27 Summe der Einzahlungen aus Investitionstätigkeit</b>	<b>69.219,33</b>	<b>70.170,00</b>	<b>71.130,00</b>	<b>72.100,00</b>	<b>73.100,00</b>	<b>74.080,00</b>
<b>F32 Summe der Auszahlungen aus Investitionstätigkeit</b>						
<b>F33 Saldo der Ein- und Auszahlungen aus Investitionstätigkeit</b>	<b>69.219,33</b>	<b>70.170,00</b>	<b>71.130,00</b>	<b>72.100,00</b>	<b>73.100,00</b>	<b>74.080,00</b>
<b>F34 Finanzmittelüberschuss /-fehlbetrag</b>	<b>64.519,43</b>	<b>66.260,00</b>	<b>69.490,00</b>	<b>70.110,00</b>	<b>72.780,00</b>	<b>75.460,00</b>
F35 Aufnahme von Investitionskrediten	266.350,95			3.478.670,00	60.060,00	
692531 Kredite für Investitionen vom inländischen Geldmarkt - Euro-Währung (fester Zins) - Laufzeit 5 Jahre und mehr	266.350,95			3.478.670,00	60.060,00	
F36 Tilgung von Investitionskrediten	376.210,58	109.910,00	109.060,00	108.930,00	284.530,00	289.680,00
792531 Kredite für Investitionen vom inländischen Geldmarkt - Euro-Währung (fester Zins) - Laufzeit 5 Jahre und mehr	376.210,58	109.910,00	109.060,00	108.930,00	284.530,00	289.680,00
<b>F37 Saldo der Ein- und Auszahlungen aus Investitionskrediten</b>	<b>- 109.859,63</b>	<b>- 109.910,00</b>	<b>- 109.060,00</b>	<b>3.369.740,00</b>	<b>- 224.470,00</b>	<b>- 289.680,00</b>
F38 Veränderung der Forderungen gegenüber der Verbandsgemeinde im Rahmen der Einheitskasse						
F39 Veränderung der Verbindlichkeiten gegenüber der Verbandsgemeinde im Rahmen der Einheitskasse						
<b>F40 Saldo der Ein- und Auszahlungen aus Finanzierungstätigkeit</b>	<b>- 109.859,63</b>	<b>- 109.910,00</b>	<b>- 109.060,00</b>	<b>3.369.740,00</b>	<b>- 224.470,00</b>	<b>- 289.680,00</b>
<b>F41 Saldo der durchlaufenden Gelder</b>						
<b>F42 Verwendung Finanzmittelüberschuss / Deckung Finanzmittelfehlbetrag</b>	<b>- 109.859,63</b>	<b>- 109.910,00</b>	<b>- 109.060,00</b>	<b>3.369.740,00</b>	<b>- 224.470,00</b>	<b>- 289.680,00</b>
<b>F43 Veränderung der liquiden Mittel (einschl. durchlaufende Gelder)</b>						
F44 nachrichtlich: Ausgleich Finanzhaushalt (F23 - F36 - F45)	- 380.910,48	- 113.820,00	- 110.700,00	- 110.920,00	- 284.850,00	- 288.300,00

## Investitionsübersicht

37 Queidersbach

Alle Betragsangaben in EUR

Produkt Maßnahme	Bezeichnung	2025		Bemerkungen
		Einzahlungen	Auszahlungen	
<b>1140</b>	<b>Zentrale Dienste / Rathaus / Gemeindebüro</b>		<b>1.000</b>	
<b>11402001</b>	<b>Erwerb von beweglichen Sachen des Anlagevermögens</b>		<b>1.000</b>	
	1140.082900.11402001.785711 Sonstige Betriebs- und Geschäftsausstattung		1.000	
<b>1142</b>	<b>Liegenschaften</b>	<b>21.150</b>	<b>160.300</b>	
<b>11422001</b>	<b>Grundstücksan- und -verkäufe</b>		<b>30.000</b>	
	1142.029900.11422001.785100 Sonstige unbebaute Grundstücke		30.000	
<b>11422003</b>	<b>Investitionskostenzuschuss Breitbandausbau</b>		<b>15.300</b>	
	1142.013600.11422003.784400 Gezahlte Investitionskostenzuschüsse an den Landkreis Kaiserslautern		15.300	
<b>11422101</b>	<b>Umbau ehemalige Grundschule</b>	<b>21.150</b>	<b>115.000</b>	
	1142.096930.11422101.785930 Anlagen im Bau - Baumaßnahmen		115.000	(RÜ: 22.697,77 €)
	1142.233100.11422101.681420 Anzahlungen auf Sonderposten aus Zuwendungen	21.150		
<b>1143</b>	<b>Bauhof - Fuhrpark</b>		<b>113.000</b>	
<b>11432001</b>	<b>Errichtung Stellplätze neben Halle</b>		<b>35.000</b>	
	1143.096930.11432001.785930 Anlagen im Bau - Baumaßnahmen		35.000	
<b>11432002</b>	<b>Erwerb von beweglichen Sachen des Anlagevermögens</b>		<b>3.000</b>	
	1143.082900.11432002.785711 Sonstige Betriebs- und Geschäftsausstattung		3.000	
<b>11432301</b>	<b>Errichtung Lagerhalle</b>		<b>50.000</b>	
	1143.096930.11432301.785930 Anlagen im Bau - Baumaßnahmen		50.000	
<b>11432302</b>	<b>Errichtung Gefahrenstoffcontainerplatz</b>		<b>25.000</b>	
	1143.096930.11432302.785930 Anlagen im Bau - Baumaßnahmen		25.000	

## Investitionsübersicht

37 Queidersbach

Alle Betragsangaben in EUR

Produkt Maßnahme	Bezeichnung	2025		Bemerkungen
		Einzahlungen	Auszahlungen	
<b>3655</b>	<b>Kindergarten, Förderung anderer Träger</b>		<b>100.000</b>	
<b>36552201</b>	<b>Investitionskostenzuschüsse</b>		<b>100.000</b>	
	3655.012300.36552201.784400 Investitionskostenzuschüsse an kirchliche Träger		100.000	
<b>3660</b>	<b>Einrichtungen der Jugendarbeit</b>		<b>13.000</b>	
<b>36601506</b>	<b>Neuanlegung Bolzplatz</b>		<b>10.000</b>	
	3660.096930.36601506.785930 Anlagen im Bau - Baumaßnahmen		10.000	Planungsleistungen
<b>36602002</b>	<b>Betriebs- und Geschäftsausstattung</b>		<b>3.000</b>	
	3660.082900.36602002.785711 Sonstige Betriebs- und Geschäftsausstattung		3.000	Beschaffungen Spielgeräte
<b>4241</b>	<b>Gymnastikhalle</b>		<b>1.500</b>	
<b>42412002</b>	<b>Erwerb von beweglichen Sachen des Anlagevermögens</b>		<b>1.500</b>	
	4241.082900.42412002.785711 Sonstige Betriebs- und Geschäftsausstattung		1.500	Sportgeräte
<b>5410</b>	<b>Gemeindestraßen</b>	<b>213.480</b>	<b>401.500</b>	
<b>54102101</b>	<b>Ausbau Heißenbergstraße</b>		<b>95.000</b>	
	5410.096910.54102101.785910 Anlagen im Bau - Grund und Boden		95.000	Grunderwerb
<b>54102102</b>	<b>Ausbau Petersbergstraße</b>		<b>62.500</b>	
	5410.096910.54102102.785910 Anlagen im Bau - Grund und Boden		62.500	Grunderwerb
<b>54102103</b>	<b>Ausbau Römerweg</b>		<b>54.000</b>	
	5410.096910.54102103.785910 Anlagen im Bau - Grund und Boden		4.000	Grunderwerb
	5410.096930.54102103.785930 Anlagen im Bau - Baumaßnahmen		50.000	Gesamtkosten 150.000 € für Baukosten u. ausstehende Honorare; (RÜ 96.844,50 €)
<b>54102201</b>	<b>Wiederkehrende Beiträge Straßenausbau</b>	<b>137.480</b>		
	5410.233200.54102201.682590 Anzahlungen auf Sonderposten aus Beiträgen und ähnlichen Entgelten	137.480		Eigenanteil der Gemeinde 35 %

## Investitionsübersicht

37 Queidersbach

Alle Betragsangaben in EUR

Produkt Maßnahme	Bezeichnung	2025		Bemerkungen
		Einzahlungen	Auszahlungen	
<b>54102301</b>	<b>Umstellung Straßenbeleuchtung auf LED</b>	<b>76.000</b>	<b>190.000</b>	
	5410.096930.54102301.785930 Anlagen im Bau - Baumaßnahmen		190.000	
	5410.233100.54102301.681420 Anzahlungen auf Sonderposten aus Zuwendungen	76.000		
<b>5530</b>	<b>Friedhofs- und Bestattungswesen</b>	<b>130.000</b>	<b>255.000</b>	
<b>55302001</b>	<b>Generalsanierung Leichenhalle</b>	<b>48.060</b>	<b>87.000</b>	
	5530.096930.55302001.785930 Anlagen im Bau - Baumaßnahmen		87.000	(RÜ 35.000 €)
	5530.233100.55302001.681420 Anzahlungen auf Sonderposten aus Zuwendungen	48.060		
<b>55302002</b>	<b>Anlegung Rasengrabfeld</b>	<b>81.940</b>	<b>168.000</b>	
	5530.096930.55302002.785930 Anlagen im Bau - Baumaßnahmen		168.000	(RÜ 40.000 €)
	5530.233100.55302002.681420 Anzahlungen auf Sonderposten aus Zuwendungen	81.940		
<b>5732</b>	<b>Gästehaus Felsenkopf</b>		<b>294.800</b>	
<b>57322002</b>	<b>Erwerb von beweglichen Sachen des Anlagevermögens</b>		<b>1.500</b>	
	5732.082900.57322002.785711 Sonstige Betriebs- und Geschäftsausstattung		1.500	
<b>57322101</b>	<b>Generalsanierung Gästehaus Felsenkopf</b>		<b>290.000</b>	
	5732.096930.57322101.785930 Anlagen im Bau - Baumaßnahmen		290.000	
<b>57322102</b>	<b>Erwerb Heizöl Gästehaus Felsenkopf</b>		<b>3.300</b>	
	5732.141300.57322102.788330 Betriebsstoffe		3.300	
<b>5733</b>	<b>Bürgerhaus</b>		<b>4.300</b>	
<b>57331901</b>	<b>Erwerb Heizöl Bürgerhaus</b>		<b>4.300</b>	
	5733.141300.57331901.788330 Betriebsstoffe		4.300	

## Investitionsübersicht

37 Queidersbach

Alle Betragsangaben in EUR

Produkt Maßnahme	Bezeichnung	2025		Bemerkungen
		Einzahlungen	Auszahlungen	
5739	<b>Kiosk am Dorfplatz</b>		<b>31.500</b>	
57392002	<b>Erwerb von beweglichen Sachen des Anlagevermögens</b>		<b>1.500</b>	
	5739.082900.57392002.785711 Sonstige Betriebs- und Geschäftsausstattung		1.500	
57392501	<b>Energetische Generalsanierung Kiosk</b>		<b>30.000</b>	
	5739.096930.57392501.785930 Anlagen im Bau - Baumaßnahmen		30.000	
<b>Gesamt:</b>		<b>364.630</b>	<b>1.375.900</b>	



# Stellenplan Hauptplan 2025

37 Queidersbach

Muster 12  
(zu § 5 Abs. 1 bis 3 GemHVO)

Teilhaushalt Beamte/Beschäftigte	Bes.- Gruppe Entgelt- gruppe	Einstiegs- amt	Zahl der Stellen			Stellenvermerke und Erläuterungen
			Soll Haushalts- jahr 2025	Haushaltsvorjahr 2024		
					Soll	Ist 30.06
1	2	3	4	5	6	7
<b>A. Verwaltung</b>						
<b>Teilhaushalt: (1 ) Allgemeiner Teilhaushalt</b>						
<b>Tariflich Beschäftigte</b>						
Gemeindearbeiter	EGr. 5		1,000	1,000	1,000	künftig wegfallend seit August 2024 14 Stunden wöchentlich
Gemeindearbeiter	EGr. 5		0,360	1,000	1,000	
Gemeindearbeiter	EGR 5		1,000	1,000	1,000	
<i>Summe Tarifbeschäftigte Teilhaushalt (1)</i>			<b>2,360</b>	<b>3,000</b>	<b>3,000</b>	
<b>Summe Beamte und Tarifbeschäftigte Teilhaushalt (1)</b>			<b>2,360</b>	<b>3,000</b>	<b>3,000</b>	
<b>Summe Beamte Verwaltung</b>			<b>0,000</b>	<b>0,000</b>	<b>0,000</b>	
<b>Summe Tarifbeschäftigte Verwaltung</b>			<b>2,360</b>	<b>3,000</b>	<b>3,000</b>	
<b>Summe Beamte und Tarifbeschäftigte Verwaltung</b>			<b>2,360</b>	<b>3,000</b>	<b>3,000</b>	

<b>Ermittlung Höchstbetrag Liquiditätskredite<sup>1,2</sup></b>		
Ifd. Nr.	Bezeichnung	Angabe
1	Haushaltsjahr	2025
2	maßgeblicher Betrachtungszeitraum <sup>3</sup>	2019 - 2023
3	Arbeitstag mit dem höchsten Bestand an Liquiditätskrediten (Wochentag + Datum)	Mittwoch, 15. Mai 2019
4	Höchster Bestand an Liquiditätskrediten in Euro nach Nr. 3 <sup>4,5,6</sup>	148.008,23
5	Summe der ordentlichen und außerordentlichen Auszahlungen im Finanzhaushalt des Planjahres (F 15 + F 18 zuzüglich außerordentlicher Auszahlungen)	4.073.210,00
6	Sicherheitszuschlag auf Ifd. Nr. 5 in Höhe von 5 v. H. <sup>5,6</sup>	203.660,50
7	weiterer Sicherheitszuschlag auf Ifd. Nr. 5 in Höhe von 5 v. H. im Falle eines Doppelhaushaltes <sup>5,6</sup>	
8	Abweichung in Euro <sup>5,7</sup>	
9	rechnerisch ermittelter Höchstbetrag (ggf. auch für 1. Jahr im Doppelhaushalt) <sup>5,6,8,9</sup>	351.670,00
10	rechnerisch ermittelter Höchstbetrag für 2. Jahr im Doppelhaushalt <sup>5,6,8,10</sup>	

<sup>1</sup> Die Übersicht ist als Anlage zum Haushaltsplan entbehrlich, sofern der Vorbericht eine entsprechende Darstellung enthält.

<sup>2</sup> Bei Ortsgemeinden lautet die Bezeichnung "Ermittlung Höchstbetrag Verbindlichkeiten gegenüber der Verbandsgemeinde im Rahmen der Einheitskasse".

<sup>3</sup> Ermittlung maßgeblicher Betrachtungszeitraum (fünf Jahre):  
Beginn des Fünf-Jahreszeitraumes ist das Haushaltsvorvorjahr.  
Beispiel: Haushaltsjahr 2024: maßgeblich sind die Haushaltsjahre 2018 - 2022

<sup>4</sup> Bei Verbandsgemeinden: Verbindlichkeiten gegenüber der Einheitskasse als "Cash-Pool-Einheit"  
Bei Ortsgemeinden: Verbindlichkeiten gegenüber Einheitskasse als "Cash-Pool-Einheit".

<sup>5</sup> Angabe kann auch in 1.000 € erfolgen.

<sup>6</sup> Betrag ist immer als positiver Euro-Betrag anzugeben.

<sup>7</sup> Bei der Angabe ist auf das Vorzeichen zu achten, da sowohl eine Anhebung (+) als auch eine Absenkung (-) möglich ist.  
Das Vorzeichen ist deshalb mit anzugeben.  
Die Abweichung muss begründet werden.  
Die Begründung kann - je nach Umfang - als Fußnote oder auf einem separaten Beiblatt erfolgen.

<sup>8</sup> Bei Bedarf ist eine Abrundung durch die Gemeinde bzw. durch den Gemeindeverband zulässig.

<sup>9</sup> Rechenformel: Ifd. Nr. 4 zuzüglich der Ifd. Nummern 6 und 8.

<sup>10</sup> Rechenformel: Ifd. Nr. 4 zuzüglich der Ifd. Nummern 6, 7 und 8.

## Ortsgemeinde Queidersbach

### Darstellung der Haushaltsansätze für Städte und Gemeinden

Haushalts-jahr	Jahres- ergebnis (Jahres- überschuss / Jahres- fehlbetrag)	Ausgleich Finanz- haushalt ("freie Finanzspitze")	bei KEF-RP- Teilnehmern: Mindest- Nettotilgung	bei KEF-RP- Teilnehmern: freie Finanzspitze unter Berücksich- tigung der Mindest- Nettotilgung (KEF-RP)	Eigenkapital zum 31.12. des Vorvorjahres	ver- anschlagter Geamtbetrag der Investitions- kredite	ver- anschlagtes Aufkommen der Grund- steuer B	Hebesatz der Grund- steuer B	Grundzahl der Grundsteuer B	ver- anschlagtes Aufkommen der Gewerbe- steuer	Hebesatz der Gewerbe- steuer	Grundzahl der Gewerbe- steuer	erforderliche Erhöhung des Hebe- satzes der Grundsteuer B sowie der Gewerbe- steuer jeweils in Prozent- punkten bei 20 Jahren	
		Posten F 44				Posten F 35	Konto 4012		Spalte 7 / Spalte 8 x 100	Konto 4013		Spalte 10 / Spalte 11 x 100	(Spalte 6 ./. Spalte 4) / (Spalte 9 + Spalte 12) x 100 / 20	
								Euro	in v. H.	Euro	Euro	in v. H.	Euro	in v. H.- Punkten
Spalte	1 *	2 *	3	4	5	6 *	7	8 *	9	10	11	12	13	
2023	570	33.080	0	33.080	7.036.830	0	398.500	465	85.699	545.000	380	143.421	0	
2024	-372.610	-425.270	0	-425.270	6.896.750	0	402.000	465	86.452	585.000	380	153.947	0	
2025	15.160	6.200	0	6.200	6.897.320	0	486.000	465	104.516	655.000	380	172.368	0	

Die Werte des Grundsteueraufkommens lt. Spalte 7 und 8 basieren auf Grundlage des Vorjahres. Die erforderliche Erhöhung der Prozentpunkte für den Investitionskredit ist darin nicht enthalten.  
Die Werte des Gewerbesteueraufkommens lt. Spalte 10 und 11 basieren auf der Grundlage des Vorjahres. Die erforderliche Erhöhung der Prozentpunkte für den Investitionskredit ist darin nicht enthalten.

Im Haushaltsjahr 2025 kann sowohl die Freie Finanzspitze als auch der positive Kassenbestand zur Finanzierung der Investitionen genutzt werden.

**Übersicht über die Bewirtschaftungsregelungen im Haushaltsplan<sup>1</sup>**

**A. § 15 - Zweckbindung**

1. Die Zweckbindung richtet sich nach § 15 GemHVO.
2. Mehrerträge bei den Buchungsstellen 6110-401310 und 6110-401321 berechtigen zu Mehraufwendungen bei der Buchungsstelle 6110-543100

**B. § 16 - Deckungsfähigkeit**

1. Die gegenseitige Deckungsfähigkeit innerhalb eines Teilhaushaltes richtet sich nach § 16 GemHVO.
2. Die Personalkosten werden nach § 16 Abs. 2 GemHVO für gegenseitig deckungsfähig erklärt.
3. Die Auszahlungen für Investitionen werden für gegenseitig deckungsfähig erklärt.
4. Die Verpflichtungsermächtigungen werden für gegenseitig deckungsfähig erklärt.

**C. § 17 - Übertragbarkeit**

1. Die Übertragbarkeit richtet sich nach § 17 GemHVO.

# Übersicht zur Beurteilung der dauernden Leistungsfähigkeit (Berechnung der sog. "freien Finanzspitze"; Ausgleich Finanzhaushalt)

## Hauptplan 2025

37 Queidersbach

Muster 14  
(zu § 103 Abs. 2 Satz 3 GemO)

Ifd. Nr.	Einzahlungs- und Auszahlungsarten	Ergebnisse des Haushaltsvorjahres	Ansätze des Haushaltsvorjahres einschl. Nachträge	Ansätze des Haushaltsjahres	Planungsdaten des Haushaltsfolgejahres	Planungsdaten des zweiten Haushaltsfolgejahres	Planungsdaten des dritten Haushaltsfolgejahres
		2023	2024	2025	2026	2027	2028
1	Saldo der ordentlichen und außerordentlichen Ein- und Auszahlungen (§ 2 Abs. 1 Satz 1 Posten F 23 GemHVO)	497.300,00	- 315.360,00	115.260,00	231.200,00	245.570,00	243.860,00
	abzüglich						
2	Auszahlungen zur planmäßigen Tilgung von bereits genehmigten Investitionskrediten (§ 2 Abs. 1 Satz 1 Posten F 36 GemHVO)	376.210,00	109.910,00	109.060,00	108.930,00	110.600,00	112.300,00
3	Mindest-Rückführungsbetrag gemäß Tilgungsplan	0,00	0,00	0,00	0,00	0,00	0,00
4	<b>Zwischensumme</b>	<b>121.090,00</b>	<b>- 425.270,00</b>	<b>6.200,00</b>	<b>122.270,00</b>	<b>134.970,00</b>	<b>131.560,00</b>
	abzüglich						
5	Auszahlungen zur planmäßigen Tilgung von geplanten, aber noch nicht genehmigten Investitionskrediten (§ 2 Abs. 1 Satz 1 Posten F 36 GemHVO)	0,00	0,00	0,00	0,00	173.930,00	177.380,00
6	<b>freie Finanzspitze</b>	<b>121.090,00</b>	<b>- 425.270,00</b>	<b>6.200,00</b>	<b>122.270,00</b>	<b>- 38.960,00</b>	<b>- 45.820,00</b>

Endfällige Kredite	
Jahr 2025:	0,00
Jahr 2026:	0,00
Jahr 2027:	0,00
Jahr 2028:	0,00

Stand der Kredite zur Liquiditätssicherung	
Jahr 2025:	0,00
Jahr 2026:	0,00
Jahr 2027:	0,00
Jahr 2028:	0,00

**Übersicht über die aus  
Verpflichtungsermächtigungen voraussichtlich fällig werdenden Auszahlungen  
Hauptplan 2025**

37 Queidersbach

Muster 3  
(zu § 1 Abs. 1 Nr. 4 GemHVO)

Verpflichtungsermächtigungen (gem. § 1 Abs. 1 Nr. 4 GemHVO)	Planungsdaten des Haushalts- folgejahres 2026	Planungsdaten des zweiten Haushalts- folgejahres 2027	Planungsdaten des dritten Haushalts- folgejahres 2028	Planungsdaten der weiteren Haushalts- folgejahre
im Haushaltsjahr 2025	4.641.600,00	0,00	0,00	0,00
<b>Summe</b>	<b>4.641.600,00</b>	<b>0,00</b>	<b>0,00</b>	<b>0,00</b>
<b>Gesamtbetrag der Investitionskredite</b>	<b>3.478.670,00</b>	<b>60.060,00</b>	<b>0,00</b>	<b>0,00</b>

**Übersicht  
über den Stand der Kreditaufnahmen und ähnlicher Vorgänge  
Hauptplan 2025**

37 Queidersbach

Muster 4  
(zu § 1 Abs. 1 Nr. 5 GemHVO)

Ifd. Nr.	Art (gem. § 47 Abs. 5 Nr. 4 GemHVO)	Stand Beginn-	Voraussichtlicher	Voraussichtlicher
		Haushaltsvorjahr  2024	Stand zu Beginn des Haushaltsjahres 2025	Stand zum Ende des Haushaltsjahres 2025
1	Verbindlichkeiten aus Anleihen für Investitionen	0,00	0,00	0,00
2	Verbindlichkeiten aus Anleihen zur Liquiditätssicherung	0,00	0,00	0,00
3	Verbindlichkeiten aus Kreditaufnahmen für Investitionen (gemäß § 103 GemO)	1.033.790,00	923.880,00	814.820,00
4	Verbindlichkeiten gegenüber der Verbandsgemeinde im Rahmen der Einheitskasse	0,00	0,00	0,00
5	<b>Verbindlichkeiten gegenüber der Verbandsgemeinde im Rahmen der Einheitskasse, welche bis zum 31.12.2023 entstanden sind abzüglich Schuldübernahme durch Land (PEK-RP)</b>	<b>0,00</b>	<b>0,00</b>	<b>0,00</b>
6	Verbindlichkeiten gegenüber der Verbandsgemeinde im Rahmen der Einheitskasse, welche ab dem 01.01.2024 entstanden sind.	0,00	0,00	0,00
7	Verbindlichkeiten aus Vorgängen, die Kreditaufnahmen wirtschaftlich gleichkommen	0,00	0,00	0,00
8	Summe der Verbindlichkeiten aus Anleihen, Kreditaufnahmen und ähnlicher Vorgänge	1.033.790,00	923.880,00	814.820,00

Übersicht über die Entwicklung der Jahresergebnisse (gemäß § 2 Abs. 1 Satz 1 Posten E 23 GemHVO) <sup>1</sup>			
lfd. Nr.	Jahr	Jahr	Betrag in € <sup>2</sup>
1	5. Haushaltsvorjahr (Ansatz einschl. Nachträge)	2020	-133.240,00
2	4. Haushaltsvorjahr (Ansatz einschl. Nachträge)	2021	-331.190,00
3	3. Haushaltsvorjahr (Ansatz einschl. Nachträge)	2022	-140.080,00
4	2. Haushaltsvorjahr (Ansatz einschl. Nachträge)	2023	570,00
5	1. Haushaltsvorjahr (Ansatz einschl. Nachträge)	2024	-372.610,00
6	Haushaltsjahr (Ansatz)	2025	15.160,00
7	Zwischensumme (lfd. Nr. 1 - 6)		-961.390,00
8	1. Haushaltsfolgejahr (Planung)	2026	76.140,00
9	2. Haushaltsfolgejahr (Planung)	2027	92.590,00
10	3. Haushaltsfolgejahr (Planung)	2028	93.210,00
11	<b>Summe</b>		<b>-699.450,00</b>

<sup>1</sup> Die Übersicht ist als Anlage zum Haushaltsplan entbehrlich, sofern der Vorbericht eine entsprechende Darstellung über die Entwicklung der Jahresergebnisse enthält.

<sup>2</sup> Angaben können auch in 1.000 € erfolgen.



<b>Übersicht über die Über-/Unterdeckung im Finanzhaushalt bzw. in der Finanzrechnung<sup>1</sup></b>						
lfd. Nr.	Jahr	Jahr	Saldo der ordentlichen und außerordentlichen Ein- und Auszahlungen	./. planmäßige Tilgung	./. Mindest- Rückführungsbetrag gemäß Tilgungsplan	= Betrag
			(§ 2 Abs. 1 Satz 1 Posten F 23 GemHVO)	(§ 2 Abs. 1 Satz 1 Posten F 36 GemHVO)	(§ 2 Abs. 1 Satz 1 Posten F 36 GemHVO)	
in € <sup>2</sup>						
1	5. Haushaltsvorjahr (Ansatz einschl. Nachträge)	2020	-28.650,00	102.050,00	0,00	-130.700,00
2	4. Haushaltsvorjahr (Ansatz einschl. Nachträge)	2021	-205.260,00	103.090,00	0,00	-308.350,00
3	3. Haushaltsvorjahr (Ansatz einschl. Nachträge)	2022	-58.940,00	106.960,00	0,00	-165.900,00
4	2. Haushaltsvorjahr (Ansatz einschl. Nachträge)	2023	140.170,00	107.090,00	0,00	33.080,00
5	1. Haushaltsvorjahr (Ansatz einschl. Nachträge)	2024	-315.360,00	109.910,00	0,00	-425.270,00
6	Haushaltsjahr (Ansatz)	2025	115.260,00	109.060,00	0,00	6.200,00
7	Zwischensumme (lfd. Nr. 1 bis 6)					-990.940,00
8	1. Haushaltsfolgejahr (Planung)	2026	231.200,00	108.930,00	0,00	122.270,00
9	2. Haushaltsfolgejahr (Planung)	2027	245.570,00	284.530,00	0,00	-38.960,00
10	3. Haushaltsfolgejahr (Planung)	2028	243.860,00	289.680,00	0,00	-45.820,00
11	Summe					-953.450,00

<sup>1</sup> Die Übersicht ist als Anlage zum Haushaltsplan entbehrlich, sofern der Vorbericht eine entsprechend aussagekräftige Darstellung der Entwicklung der Finanzmittelüberschüsse und -fehlbeträge enthält.

<sup>2</sup> Angaben können auch in 1.000 € erfolgen.

<sup>3</sup> Bei Ortsgemeinden sind die Verbindlichkeiten gegenüber der Verbandsgemeinde im Rahmen der Einheitskasse zum 31.12.2023 gemeint; bei Verbandsgemeinden sind nur den auf ihren Haushalt entfallenden Anteil anzugeben.

<b>Übersicht über die Entwicklung des Eigenkapitals<sup>1</sup></b>			
lfd. Nr.	Ergebnis (gem. § 2 Abs. 1 Satz 1 Posten E 23)	Betrag	nachrichtlich: aufgelaufenes Eigenkapital
		in € <sup>2</sup>	
1	Eigenkapital zum 31.12. des dritten Haushaltsvorjahres		6.896.745,47
2	+ Ansatz für Jahresergebnis des zweiten Haushaltsvorjahres	570,00	6.897.315,47
3	+ Ansatz für Jahresergebnis des Haushaltsvorjahres	-372.610,00	6.524.705,47
4	+ Ansatz für Jahresergebnis des Haushaltsjahres	15.160,00	6.539.865,47
5	+ geplantes Jahresergebnis des Haushaltsfolgejahres	76.140,00	6.616.005,47
6	+ geplantes Jahresergebnis des 2. Haushaltsfolgejahres	92.590,00	6.708.595,47
7	+ geplantes Jahresergebnis des 3. Haushaltsfolgejahres	93.210,00	6.801.805,47

<sup>1</sup> Die Übersicht ist als Anlage zum Haushaltsplan entbehrlich, sofern der Vorbericht eine entsprechend aussagekräftige Darstellung der Entwicklung des Eigenkapitals enthält.

# Bilanz in Kontoform 2018

Zweijahressicht  
zum 31.12.2018

37 Queidersbach

Betragsangaben in EUR

Seite: 1

Aktiva	Haushaltsjahr 2018	Vorjahr 2017	Passiva	Haushaltsjahr 2018	Vorjahr 2017
<b>Aktivseite</b>			<b>Passivseite</b>		
1. Anlagevermögen	14.936.325,35	15.448.531,17	<b>1. Eigenkapital</b>	6.913.893,16	6.834.713,61
1.1. Immaterielle Vermögensgegenstände	466.183,00	488.226,19	<b>1.1. Kapitalrücklage</b>	6.834.713,61	6.936.878,69
1.1.1. Gewerbliche Schutzrechte und ähnliche Rechte und Werte sowie Lizenzen an solchen Rechten und Werten			1.2. Sonstige Rücklagen		
1.1.2. Geleistete Zuwendungen	3.573,00	5.036,00	1.3. Ergebnisvortrag		
1.1.3. Gezahlte Investitionszuschüsse	462.610,00	483.190,19	1.4. Jahresüberschuss / Jahresfehlbetrag	79.179,55	- 102.165,08
1.1.4. Geschäfts- oder Firmenwert			2. Sonderposten	6.856.063,24	7.141.320,42
1.1.5. Anzahlungen auf immaterielle Vermögensgegenstände			2.1. Sonderposten für Belastungen aus dem kommunalen Finanzausgleich	13.678,08	
1.2. Sachanlagen	13.678.011,94	14.103.498,23	2.2. Sonderposten zum Anlagevermögen	6.585.965,00	6.880.562,44
1.2.1. Wald, Forsten	26.562,54	26.562,54	2.2.1. Sonderposten aus Zuwendungen	1.941.785,00	1.996.061,64
1.2.2. Sonstige unbebaute Grundstücke und grundstücksgleiche Rechte	469.681,78	471.079,43	2.2.2. Sonderposten aus Beiträgen und ähnlichen Entgelten	4.644.180,00	4.884.500,80
1.2.3. Bebaute Grundstücke und grundstücksgleiche Rechte	3.728.055,81	3.800.031,30	2.2.3. Sonderposten aus Anzahlungen für Anlagevermögen		
1.2.4. Infrastrukturvermögen	9.333.469,06	9.667.774,03	2.3. Sonderposten für den Gebührenaussgleich	31.479,13	35.463,98
1.2.5. Bauten auf fremdem Grund und Boden	2.953,00	3.068,00	2.4. Sonderposten mit Rücklageanteil		
1.2.6. Kunstgegenstände, Denkmäler	11.249,42	11.249,42	2.5. Sonderposten aus Grabnutzungsentgelten	224.941,03	225.294,00
1.2.7. Maschinen, technische Anlagen, Fahrzeuge	67.967,00	82.294,60	2.6. Sonderposten aus Anzahlungen für Grabnutzungsentgelte		
1.2.8. Betriebs- und Geschäftsausstattung	28.253,00	31.618,58	2.7. sonstige Sonderposten		
1.2.9. Pflanzen, Tiere			3. Rückstellungen	133.773,00	125.162,00
1.2.10. Geleistete Anzahlungen, Anlagen im Bau	9.820,33	9.820,33	3.1. Rückstellungen für Pensionen und ähnliche Verpflichtungen	133.773,00	125.162,00
1.3. Finanzanlagen	792.130,41	856.806,75	3.2. Steuerrückstellungen		
1.3.1. Anteile an verbundenen Unternehmen			3.3. Rückstellungen für latente Steuern		
1.3.2. Ausleihungen an verbundene Unternehmen			3.4. Sonstige Rückstellungen		
1.3.3. Beteiligungen			4. Verbindlichkeiten	1.564.520,55	1.646.244,33
1.3.4. Ausleihungen an Unternehmen, mit denen ein Beteiligungsverhältnis besteht			4.1. Anleihen		
1.3.5. Sondervermögen, Zweckverbände, Anstalten des öffentlichen Rechts, rechtsfähige kommunale Stiftungen			4.2. Verbindlichkeiten aus Kreditaufnahmen	1.524.638,08	1.618.845,74

## Bilanz in Kontoform 2018

Zweijahressicht  
zum 31.12.2018

37 Queidersbach

Betragsangaben in EUR

Seite: 2

Aktiva	Haushaltsjahr 2018	Vorjahr 2017	Passiva	Haushaltsjahr 2018	Vorjahr 2017
1.3.6. Ausleihungen an Sondervermögen, Zweckverbände, Anstalten des öffentlichen Rechts, rechtsfähige kommunale Stiftungen			4.2.1. Verbindlichkeiten aus Kreditaufnahmen für Investitionen	1.524.638,08	1.618.845,74
1.3.7. Sonstige Wertpapiere des Anlagevermögens			4.2.2. Verbindlichkeiten aus Kreditaufnahmen zur Liquiditätssicherung		
1.3.8. Sonstige Ausleihungen	792.130,41	856.806,75	4.3. Verbindlichkeiten aus Vorgängen, die Kreditaufnahmen wirtschaftlich gleichkommen		
2. Umlaufvermögen	530.155,31	296.338,90	4.4. Erhaltene Anzahlungen auf Bestellungen		
2.1. Vorräte	4.269,00	10.260,00	4.5. Verbindlichkeiten aus Lieferungen und Leistungen	9.676,52	9.781,81
2.1.1. Roh-, Hilfs- und Betriebsstoffe	4.269,00	10.260,00	4.6. Verbindlichkeiten aus Transferleistungen		
2.1.2. Unfertige Erzeugnisse, unfertige Leistungen			4.7. Verbindlichkeiten gegenüber verbundenen Unternehmen		
2.1.3. Fertige Erzeugnisse, fertige Leistungen und Waren			4.8. Verbindlichkeiten gegenüber Unternehmen, mit denen ein Beteiligungsverhältnis besteht		
2.1.4. Geleistete Anzahlungen auf Vorräte			4.9. Verbindlichkeiten gegenüber Sondervermögen, Zweckverbänden, Anstalten des öffentlichen Rechts, rechtsfähige kommunale Stiftungen	253,01	200,08
2.2. Forderungen und sonstige Vermögensgegenstände	525.886,31	286.078,90	4.10. Verbindlichkeiten gegenüber dem sonstigen öffentlichen Bereich	23.181,49	17.383,91
2.2.1. Öffentlich-rechtliche Forderungen, Forderungen aus Transferleistungen	82.647,94	81.202,82	4.11. Sonstige Verbindlichkeiten	6.771,45	32,79
2.2.2. Privatrechtliche Forderungen aus Lieferungen und Leistungen	20.679,59	12.093,90	5. Rechnungsabgrenzungsposten		
2.2.3. Forderungen gegen verbundene Unternehmen					
2.2.4. Forderungen gegen Unternehmen, mit denen ein Beteiligungsverhältnis besteht					
2.2.5. Forderungen gegen Sondervermögen, Zweckverbände, Anstalten des öffentlichen Rechts, rechtsfähige kommunale Stiftungen					
2.2.6. Forderungen gegen den sonstigen öffentlichen Bereich	403.558,78	173.782,18			
2.2.7. sonstige Vermögensgegenstände	19.000,00	19.000,00			
2.2.8. wertberichtigte Forderungen					
2.3. Wertpapiere des Umlaufvermögens					
2.3.1. Anteile an verbundenen Unternehmen					
2.3.2. Sonstige Wertpapiere des Umlaufvermögens					
2.4. Kassenbestand, Bundesbankguthaben, Guthaben bei der Europäischen Zentralbank, Guthaben bei Kreditinstituten und Schecks					
3. Ausgleichsposten für latente Steuern					

## Bilanz in Kontoform 2018

Zweijahressicht  
zum 31.12.2018

37 Queidersbach

Betragsangaben in EUR

Seite: 3

<b>Aktiva</b>	<b>Haushaltsjahr 2018</b>	<b>Vorjahr 2017</b>	<b>Passiva</b>	<b>Haushaltsjahr 2018</b>	<b>Vorjahr 2017</b>
4. Rechnungsabgrenzungsposten	1.769,29	2.570,29			
4.1. Disagio					
4.2. Sonstige Rechnungsabgrenzungsposten	1.769,29	2.570,29			
5. Nicht durch Eigenkapital gedeckter Fehlbetrag					
<b>Summe Aktiv</b>	<b>15.468.249,95</b>	<b>15.747.440,36</b>	<b>Summe Passiv</b>	<b>15.468.249,95</b>	<b>15.747.440,36</b>

# Schuldenübersicht

06.01.2025  
15:33:33

37 Queidersbach

2024

Nr (Tilgungskonto)	Darlehensgeber	Darlehensdatum Zinslauf bis	Schuldenstand			Schuldendienst				Voraussichtlicher Endstand EUR	
			ursprünglich EUR	bei Aufnahme EUR	Anfangsstand EUR	Zinsen		Tilgung			Annuität EUR
						Ø %	EUR	Ø %	EUR		
<b>Bestandsdarlehen</b>											
6704820684 (Konto-Nr 315131)	DKB Deutsche Kreditbank AG (Bürger-Nr 203636) 6704820684	01.07.2021 30.06.2034	42.691,22	42.691,22	34.581,72	0,3858	133,43	9,4459	3.266,57	3.400,00	31.315,15
<b>Zinsen:</b> 1. Laufzeit ab 01.07.2021: 0.4000 %											
6720509519 (Konto-Nr 315131)	DKB Deutsche Kreditbank AG (Bürger-Nr 203636) Darlehen Nr. 6720509519	14.11.2022 30.12.2032	36.000,00	36.000,00	32.967,48	3,8094	1.255,87	9,5673	3.154,09	4.409,96	29.813,39
<b>Zinsen:</b> 1. Laufzeit ab 14.11.2022: 3.9500 %											
6020 027 360 (Konto-Nr 315231)	Sparkasse Kaiserslautern (Bürger-Nr 31278) 6020 027 360	01.01.2016 30.06.2030	935.468,58	935.468,58	455.243,09	1,2816	5.834,48	15,4128	70.165,52	76.000,00	385.077,57
<b>Zinsen:</b> 1. Laufzeit ab 01.01.2016: 4.9000 %; 2. Laufzeit ab 01.07.2017: 1.3600 %											
6020 196 561 (Konto-Nr 315231)	Sparkasse Kaiserslautern (Bürger-Nr 31278) 6020 196 561	01.01.2016 30.09.2025	23.132,51	23.132,51	4.441,18	0,2324	10,32	60,1120	2.669,68	2.680,00	1.771,50
<b>Zinsen:</b> 1. Laufzeit ab 01.01.2016: 3.0900 %; 2. Laufzeit ab 01.07.2020: 0.3000 %											
6020937204 (Konto-Nr 315231)	Sparkasse Kaiserslautern (Bürger-Nr 31278) 6020937204	01.07.2023 30.06.2033	266.350,95	266.350,95	263.559,33	3,5907	9.463,56	2,1765	5.736,44	15.200,00	257.822,89
<b>Zinsen:</b> 1. Laufzeit ab 01.07.2023: 3.6200 %											
34.81.0255.58 (Konto-Nr 315131)	Volksbank Kaiserslautern eG (Bürger-Nr 33340) 34.81.0255.58	01.01.2016 31.12.2024	46.117,91	46.117,91	22.240,91	1,8957	421,62	100,0000	22.240,91	22.662,53	0,00
<b>Zinsen:</b> 1. Laufzeit ab 01.01.2016: 3.9150 %; 2. Laufzeit ab 01.10.2019: 1.8500 %											
3303097400 (Konto-Nr 315131)	DZ HYP AG (Bürger-Nr 81193) 3303097400	30.10.2018 30.12.2032	338.494,94	338.494,94	220.746,98	1,2390	2.735,01	10,5755	23.344,99	26.080,00	197.401,99
<b>Zinsen:</b> 1. Laufzeit ab 30.10.2018: 1.2900 %											
<b>Summe in EUR</b>		<b>(Stand 01.01.)</b>	<b>1.688.256,11</b>	<b>1.688.256,11</b>	<b>1.033.780,69</b>		<b>19.854,29</b>		<b>130.578,20</b>	<b>150.432,49</b>	<b>903.202,49</b>
<b>Übertrag in EUR</b>		<b>(Stand 01.01.)</b>	<b>1.688.256,11</b>	<b>1.688.256,11</b>	<b>1.033.780,69</b>		<b>19.854,29</b>		<b>130.578,20</b>	<b>150.432,49</b>	<b>903.202,49</b>
<b>Übertrag in EUR</b>		<b>(Neuaufnahmen)</b>	<b>0,00</b>	<b>0,00</b>	<b>0,00</b>		<b>0,00</b>		<b>0,00</b>	<b>0,00</b>	<b>0,00</b>

## Schuldenübersicht

06.01.2025  
15:33:33

37 Queidersbach

2024

Nr (Tilgungskonto)	Darlehensgeber	Darlehensdatum Zinslauf bis	Schuldenstand			Schuldendienst			Voraussichtlicher Endstand EUR	
			ursprünglich EUR	bei Aufnahme EUR	Anfangsstand EUR	Zinsen Ø %   EUR	Tilgung Ø %   EUR	Annuität EUR		
<b>Gesamtsumme in EUR</b>			<b>1.688.256,11</b>	<b>1.688.256,11</b>	<b>1.033.780,69</b>	<b>19.854,29</b>		<b>130.578,20</b>	<b>150.432,49</b>	<b>903.202,49</b>
	Summe in EUR	(Bestand 01.01.)	1.688.256,11	1.688.256,11	1.033.780,69	19.854,29		130.578,20	150.432,49	903.202,49
	Summe in EUR	(Neuaufnahmen)	0,00	0,00	0,00	0,00		0,00	0,00	0,00
	Summe in EUR	(davon Umschuldungen)	0,00	0,00	0,00	0,00		0,00	0,00	0,00

**Filtereinstellungen:**

Mandantnr: 37 Queidersbach  
 Darlehensgeber/-nehmer: Alle  
 Zinslauf bis: Darlehensende

Jahr: 2024  
 Darlehensnr: Alle  
 Förderdarlehen:

Programm: DVGui.dll  
 Berichtsende: **Schuldenübersicht**